# 公務人員退休撫卹基金監理委員會

## 監理周報：109 年 6 月 22 日

## 一、 國內及全球股市概況

- 109 年 6 月 19 日，臺灣加權股價指數收盤為 11,550 點，近 5 日漲幅 1.05%。
- 近 5 日表現最佳為臺灣 OTC 指數 4.64%，表現最差為韓國 KOSPI 綜合指數 0.42%。
- 近 1 個月累計表現最佳為巴西 IBOVESPA 指數 17.52%，表現最差為越南 VN 指數 1.86%。
- 本年度累計表現最佳為臺灣 OTC 指數 6.39%，表現最差為印尼雅加達綜合指數-21.55%。

| 全球股市指數 | 收盤 | 漲跌幅(%) | | | | | |
|---|---|---|---|---|---|---|---|
| | | 5 日累計 | 10 日累計 | 1 個月累計 | 1 季累計 | 1 年累計 | 本年度累計 |
| 臺灣加權 | 11,550 | 1.05 | 0.61 | 6.83 | 24.38 | 8.42 | -3.73 |
| 臺灣 OTC | 159 | 4.64 | 3.60 | 10.24 | 42.96 | 16.70 | 6.39 |
| 韓國 KOSPI | 2,141 | 0.42 | -1.86 | 8.69 | 33.00 | 0.92 | -2.56 |
| 日本日經225 | 22,479 | 0.78 | -1.68 | 10.25 | 24.24 | 6.60 | -4.98 |
| 上海綜合 | 2,968 | 1.64 | 1.26 | 5.47 | 9.01 | -0.29 | -2.70 |
| 香港恒生 | 24,644 | 1.41 | -0.51 | 7.47 | 8.74 | -12.68 | -12.58 |
| 道瓊 | 25,871 | 1.04 | -4.57 | 5.75 | 24.95 | -2.51 | -9.35 |
| 德國 DAX | 12,331 | 3.19 | -4.02 | 11.35 | 27.11 | 0.70 | -6.93 |
| 英國金融時報 | 6,293 | 3.07 | -2.96 | 4.99 | 15.55 | -15.15 | -16.57 |
| 印度 BSE 30 | 34,732 | 2.81 | 1.30 | 13.23 | 30.21 | -12.28 | -15.81 |
| 印尼雅加達 | 4,942 | 1.27 | -0.11 | 8.72 | 25.51 | -21.68 | -21.55 |
| 越南 | 869 | 0.58 | -1.99 | 1.86 | 31.76 | -9.44 | -9.62 |
| 巴西 | 96,572 | 4.07 | 2.04 | 17.52 | 38.50 | -4.09 | -16.49 |
| 澳洲 All Ords | 6,062 | 1.71 | -0.90 | 8.07 | 27.52 | -9.75 | -10.89 |

## 二、 匯市概況

■ 109 年 6 月 19 日 1 美元兌新臺幣匯率為 29.66 元，近 5 日新臺幣升值幅度為 0.3427%。

■ 近 5 日升幅最大為新臺幣 0.3427%，貶幅最大為巴西幣 6.1431%。

■ 近 1 個月累計升幅最大為澳幣 5.1954%，貶幅最大為印度盧比 0.3476%。

■ 本年度累計升幅最大為日圓 1.5372%，貶幅最大為巴西幣 32.8440%。

| 美元兌各幣別匯率 | 收盤 | 升貶值幅度(%) | | | | | |
|---|---|---|---|---|---|---|---|
| | | 5 日累計 | 10 日累計 | 1 個月累計 | 1 季累計 | 1 年累計 | 本年度累計 |
| 新臺幣 | 29.6600 | -0.3427 | -0.5999 | -1.1630 | -2.1639 | -4.6364 | -1.4814 |
| 歐元 | 0.8919 | 0.9766 | 1.2174 | -2.7514 | -3.4069 | 0.6288 | -0.0223 |
| 澳幣 | 1.4553 | 0.2620 | 1.8846 | -5.1954 | -13.4396 | 2.2702 | 1.9937 |
| 英鎊 | 0.8042 | 1.5240 | 1.8980 | -2.1433 | -6.3696 | 1.1621 | 5.6699 |
| 日圓 | 106.9700 | -0.2239 | -2.1944 | -0.4467 | -3.2208 | -0.7699 | -1.5372 |
| 人民幣 | 7.0780 | 0.0495 | -0.1214 | -0.8906 | 0.0155 | 3.0262 | 1.6049 |
| 港幣 | 7.7502 | 0.0000 | 0.0019 | -0.0896 | -0.0703 | -0.4515 | -0.4751 |
| 巴西幣 | 5.3390 | 6.1431 | 7.9895 | -4.0439 | 5.2850 | 40.9823 | 32.8440 |
| 印度盧比 | 76.2100 | 0.5688 | 0.8336 | 0.3476 | -0.2082 | 11.2506 | 6.7980 |

註：為使各國匯率與同期間新臺幣匯率升貶比較，本表漲跌幅計算以 6 月 19 日為基準。

## 三、 債市概況

- 近 5 日表現最佳為新興市場高收益債 0.91%，表現最差為南韓公債 -0.65%。
- 近 1 個月表現最佳為全球高收益債 5.13%，表現最差為德國公債 -0.45%。
- 本年度累計表現最佳為美國公債 8.31%，表現最差為歐元區高收益債-4.78%。

| 項目 | | 收盤 | 漲跌幅(%) | | | | | |
|---|---|---|---|---|---|---|---|---|
| | | | 5 日累計 | 10 日累計 | 1 個月累計 | 1 季累計 | 1 年累計 | 本年度累計 |
| 公債 | 全球 | 650.36 | -0.15 | 1.14 | 0.94 | 1.00 | 4.18 | 3.59 |
| | 美國 | 2,566.67 | -0.04 | 1.26 | -0.24 | 0.88 | 10.26 | 8.31 |
| | 歐元區 | 259.03 | 0.00 | 0.91 | 0.30 | 2.29 | 2.82 | 1.47 |
| | 德國 | 257.83 | 0.09 | 1.42 | -0.45 | -0.20 | 0.70 | 1.94 |
| | 澳洲 | 171.83 | 0.24 | 1.21 | 0.23 | 1.39 | 4.33 | 3.81 |
| | 南韓 | 156.66 | -0.65 | 0.05 | 1.55 | 1.44 | -0.58 | -1.84 |
| 高收益債 | 全球 | 1,360.55 | 0.73 | -0.44 | 5.13 | 13.95 | -1.09 | -3.82 |
| | 美國 | 2,132.49 | 0.87 | -0.53 | 4.55 | 18.64 | 1.35 | -2.30 |
| | 歐元區 | 323.60 | 0.60 | -0.53 | 5.09 | 18.07 | -2.08 | -4.78 |
| | 新興市場 | 138.44 | 0.91 | 0.71 | 3.86 | 14.53 | -1.62 | -3.88 |
| 新興市場債 | | 147.94 | -0.43 | -0.57 | 0.99 | 3.30 | 0.19 | -1.36 |
| 投資等級公司債 | | 285.56 | 0.47 | 0.65 | 3.31 | 9.25 | 5.84 | 2.52 |
| GNMA MORTGAGES | | 2,276.49 | -0.28 | -0.10 | -0.17 | 0.79 | 5.30 | 3.59 |

註 1：本表債券指數自 106 年 12 月 11 日起改採巴克萊債券指數編製，並自同年 12 月 25 日起調整全球公債、歐元區公債、德國公債、歐元區高收益債、新興市場高收益債及新興市場債等項目所援引彭博資訊源之指數代碼。

註 2：除歐元區公債指數、德國公債指數及歐元區高收益債指數以歐元計價，與澳洲公債指數以澳幣計價外，其他債券指數均以美元計價。

# 四、 重要股市、匯市及市殖利率走勢

各國股市近20交易日走勢

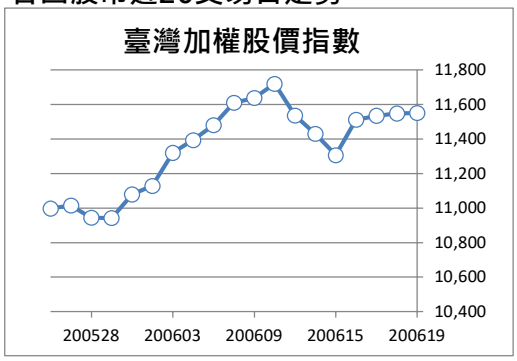


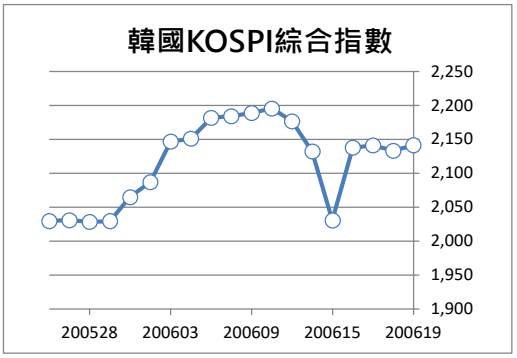


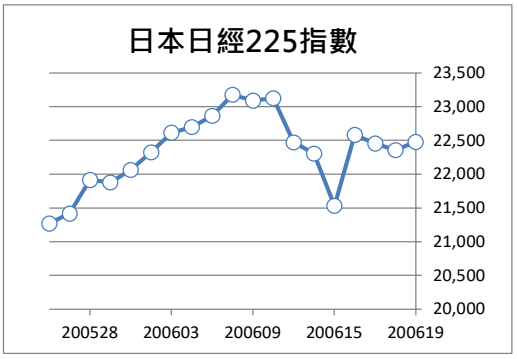


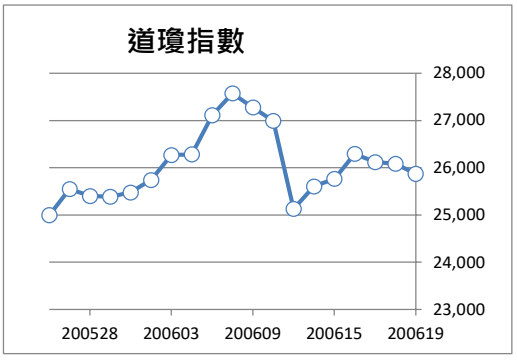


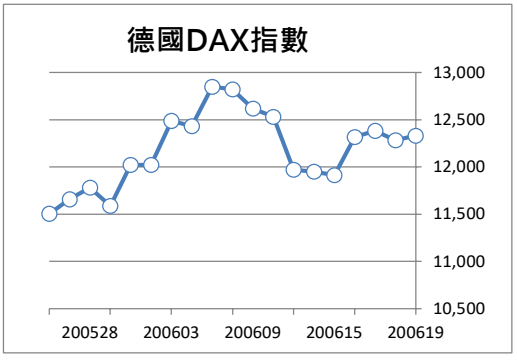


各國股市近240交易日走勢

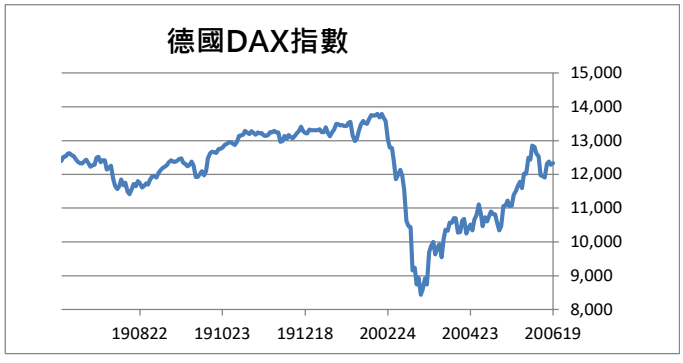

各幣別兌美元匯率近20交易日走勢

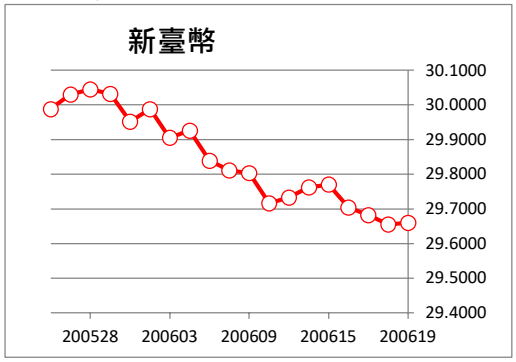


各幣別兌美元匯率近240交易日走勢

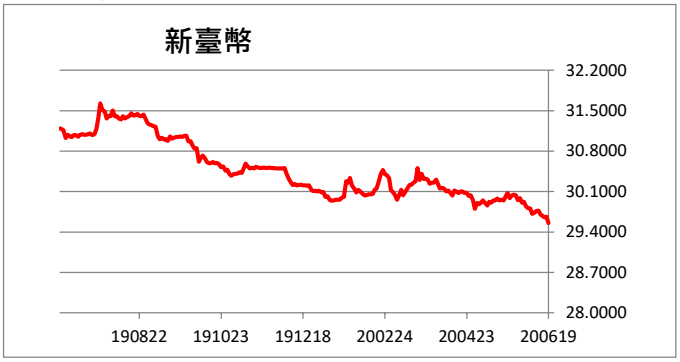


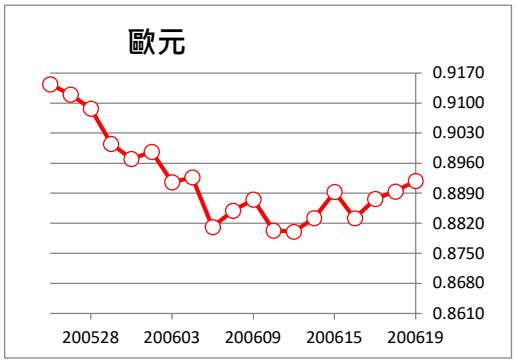


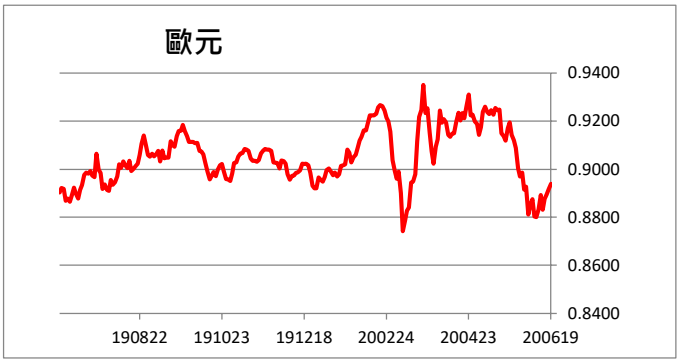


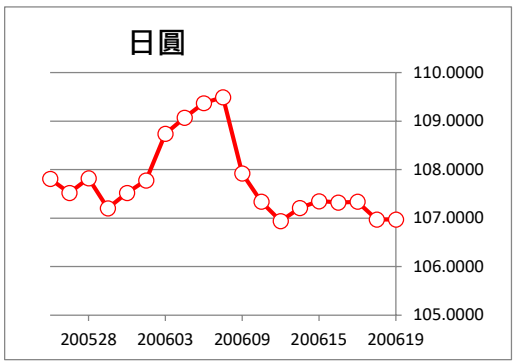

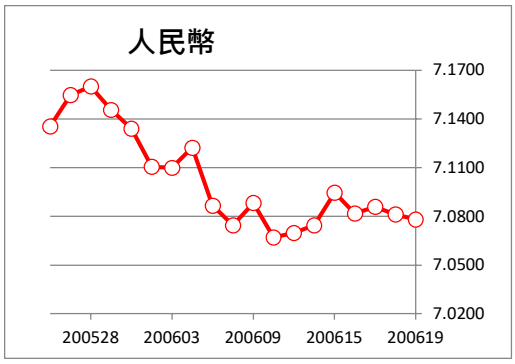

美國、臺灣公債殖利率20交易日走勢

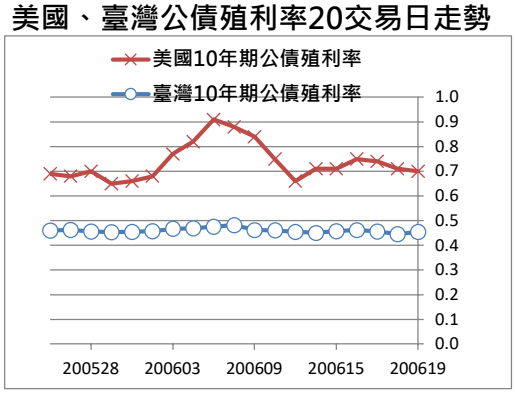


美國、臺灣公債殖利率近240交易日走勢

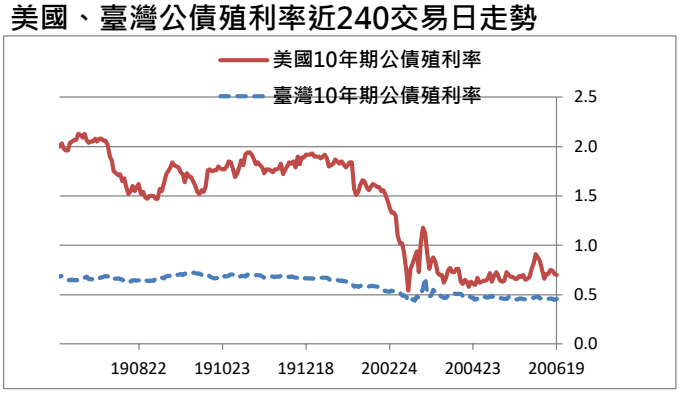

## 五、 上周全球重大政經事件

**(一)國內**

1.5 月外銷訂單 388.9 億美元連 3 紅 年增 0.4%。(109 年 6 月 20 日經濟日報)

2.電子股獨撐 臺股尾盤爆量力守紅盤。(109 年 6 月 19 日中央社)

3.第 2 季是谷底 央行宣布「利率不變」。(109 年 6 月 19 日聯合新聞網)

**(二)國外**

1.美零售銷售 報復性反彈。(109 年 6 月 17 日經濟日報)

2.美初領失業給付人數 居高不下。(109 年 6 月 19 日經濟日報)

3.再漲不易！蘋果門市開了又關 美股找不到利多。(109 年 6 月 20 日經濟日報)

**※以上相關內容係供機關內部使用，如有全文需求，請逕洽資訊源。**

## 六、 評析意見

**(一)國內**：國內新冠肺炎疫情穩定，全球經濟重啟，且市場資金充沛，在電子股的帶動下，臺股上週上漲 119 點，週線翻紅。近期臺股在全球股市中表現相對較強勢，惟中國等地肺炎疫情再度升溫，加上南北韓關係緊張，以及印中局勢的不確性，皆為股市潛在風險，可能再度影響市場信心，本基金應持續關注審慎因應。

**(二)國外**：美股上週五受蘋果門市再度關閉的消息衝擊下，引發市場認為經濟可能又得封鎖的疑慮，道瓊指數由紅翻黑終場收跌，惟美股上週持續受經濟解封重啟的利多支撐，三大指數至少都上漲 1.7%。由此可見儘管上週新冠肺炎病例持續上揚，投資人對美國經濟解封後前景仍懷抱期望。在美國經濟基本面方面，數據正負面皆有，美國 5 月零售銷售出現報復性反彈，創下有史以來單月最大漲幅，就業部分則未見明顯改善，凸顯景氣復甦還有長路要走。新冠肺炎對全球經濟成

長造成的衝擊仍持續擴大，未來仍應持續觀察後續美國勞動市場復甦的情形及是否引發第 2 波疫情等。