退撫基金專題研究報告

公務人員退休撫卹基金運作意見調查

— 公務人員及教育人員部分 —

鍾宜融 白郁婷

編號： 96-04
日期： 96 年 12 月

公務人員退休撫卹基金監理委員會

目錄

目錄 ..... Ⅰ
表目錄 ..... Ⅱ
圖目錄 XV
摘要 i

第一章　調查研究方法概述 1
第一節　調查研究目的 1
第二節　調查對象 1
第三節　調查項目 1
第四節　調查資料時期 2
第五節　實施調查期間 2
第六節　抽樣方法及推估 2
第七節　調查方式 6
第二章　調查表回收狀況及樣本結構分析 7
第一節　調查表回收狀況 7
第二節　樣本結構 8
第三節　有效樣本與母體結構之檢定 14
第三章　調查結果分析 21
第一節　機關用表部分 21
第二節　個人用表公務人員部分 38
第三節　個人用表教育人員部分 74
第四章　結論 113
第一節　機關用表部分 113
第二節　個人用表部分 113
附錄 117
附錄 1　96 年度公務人員退休撫卹基金運作意見調查結果之可能原因及政策意涵 ... 117
附錄 2　調查結果統計表 127
附錄 3　調查實施計畫 321

表目錄

表 1.1　各層母體機關(構)數及有效樣本機關(構)數(機關用表)..... 4
表 1.2　各層母體人數及有效樣本人數(個人用表)—公務人員部分..... 5
表 1.3　各層母體人數及有效樣本人數(個人用表)—教育人員部分..... 6
表 2.1　調查回收情形表..... 8
表 2.2　機關用表樣本結構..... 9
表 2.3　個人用表樣本結構—公務人員部分..... 10
表 2.4　個人用表樣本結構—教育人員部分..... 12
表 2.5　機關用表有效樣本與母體結構之檢定—按政府別分..... 15
表 2.6　機關用表有效樣本與母體結構之檢定—按參加基金人數分..... 15
表 2.7　個人用表公務人員有效樣本與母體結構之檢定—按政府別分..... 16
表 2.8　個人用表公務人員有效樣本與母體結構之檢定—按性別分..... 16
表 2.9　個人用表公務人員有效樣本與母體結構之檢定—按俸點別分..... 17
表 2.10　個人用表公務人員有效樣本與母體結構之檢定—按年齡別分..... 18
表 2.11　個人用表教育人員有效樣本與母體結構之檢定—按政府別分..... 18
表 2.12　個人用表教育人員有效樣本與母體結構之檢定—按性別分..... 19
表 2.13　個人用表教育人員有效樣本與母體結構之檢定—按薪額別分..... 19
表 2.14　個人用表教育人員有效樣本與母體結構之檢定—按年齡別分..... 20
表 3.1　承辦人員繳納退撫基金費用之金融機構..... 22
表 3.2　承辦人員對代收基金費用金融機構服務之滿意程度..... 23
表 3.3　承辦人員至金融機構繳納基金費用之方便性..... 24
表 3.4　承辦人員繳納基金費用金融機構之更動概況..... 25
表 3.5　承辦人員希望增加代收基金費用之金融機構..... 25
表 3.6　承辦人員希望增加代收基金費用金融機構之考慮因素..... 26
表 3.7　最近兩年承辦基金提撥業務人員之異動情形..... 27
表 3.8　承辦人員認為是否需要舉辦「基金業務座談」..... 27
表 3.9　承辦人員認為舉辦「基金業務座談」之助益情形..... 28
表 3.10　承辦人員認為舉辦「基金業務座談」應偏重之內容..... 28

表 3.11　承辦人員認為舉辦「基金業務座談」之適宜時間 29
表 3.12　承辦人員認為舉辦「基金業務座談」之頻率 30
表 3.13　承辦人員對「基金收支作業手冊」之看法 30
表 3.14　承辦人員認為最困擾之問題 31
表 3.15　承辦人員認為最困擾之問題—其他部分 32
表 3.16　承辦人員對退撫給與採直撥入帳方式撥付之看法 33
表 3.17　各機關延遲繳納基金費用情形 33
表 3.18　各機關延遲繳納基金費用原因 34
表 3.19　承辦人員對遲延繳費加收滯納金之看法 35
表 3.20　各機關利用媒體申報資料之情形 35
表 3.21　各機關未利用媒體申報資料之原因 36
表 3.22　受查單位承辦業務人員之建議事項及意見 37
表 3.23　公務人員對本基金是否足以支應未來退休金之看法 38
表 3.24　公務人員是否知道政府相對提撥百分之六十五基金費用 39
表 3.25　公務人員認為解決未來基金不足之方式 40
表 3.26　公務人員認為解決未來基金不足之方式—其他部分 41
表 3.27　公務人員是否知道政府依法應彌補基金運作虧損 41
表 3.28　公務人員認為基金投資決策是否應配合整體政府政策 42
表 3.29　公務人員對遲延繳費加收滯納金之看法 43
表 3.30　公務人員是否贊同基金採取高收益高風險之投資策略 44
表 3.31　公務人員是否仍認為基金應採較保守投資方向 45
表 3.32　公務人員認為基金金融資產之配置方式 45
表 3.33　公務人員認為基金金融資產之配置方式—其他部分 46
表 3.34　公務人員認為退撫基金運用之主要方式 46
表 3.35　公務人員認為退撫基金運用之主要方式—其他部分 47
表 3.36　公務人員認為退撫基金國外投資比重是否適宜 48
表 3.37　公務人員認為退撫基金國外投資權益證券類之比重是否適宜 48
表 3.38　公務人員認為基金應優先辦理之福利性業務 49
表 3.39　公務人員認為基金應優先辦理之福利性業務—其他部分 50

表 3.40　公務人員對目前退撫基金資訊揭露情況之滿意程度 50
表 3.41　公務人員對目前退撫基金資訊揭露情況不滿意之處 51
表 3.42　公務人員對目前退撫基金資訊揭露情況不滿意之處—其他部分 51
表 3.43　公務人員認為退撫基金理想之資訊揭露程度 52
表 3.44　公務人員認為退撫基金資訊揭露範圍之排序 52
表 3.45　公務人員獲得退撫基金相關資訊之主要管道 53
表 3.46　公務人員認為基金相關資訊公開及宣導方式 54
表 3.47　公務人員認為基金相關資訊公開及宣導方式—其他部分 54
表 3.48　公務人員認為退撫基金股票投資之資訊揭露方式 55
表 3.49　公務人員認為退撫基金股票投資之資訊揭露方式—其他部分 55
表 3.50　公務人員認為退撫基金股票投資之資訊揭露頻率 56
表 3.51　公務人員認為退撫基金股票投資之資訊揭露頻率—其他部分 56
表 3.52　公務人員認為退撫基金資產配置資訊揭露之必要性 57
表 3.53　公務人員認為退撫基金資產配置資訊揭露之頻率 58
表 3.54　公務人員認為退撫基金投資績效資訊揭露之必要性 58
表 3.55　公務人員認為退撫基金投資績效資訊揭露之頻率 59
表 3.56　公務人員認為退撫基金財務狀況資訊揭露之必要性 59
表 3.57　公務人員認為退撫基金財務狀況資訊揭露之頻率 60
表 3.58　公務人員對新舊退休撫卹制度間差異之了解程度 61
表 3.59　公務人員對新舊退撫制度間差異不清楚之處 62
表 3.60　公務人員對新舊退撫制度間差異不清楚之處—其他部分 62
表 3.61　公務人員對新舊退撫制度間比較之觀感 63
表 3.62　公務人員認為退撫新制優於舊制之主要原因 64
表 3.63　公務人員認為退撫舊制優於新制之主要原因 64
表 3.64　公務人員希望退休之年齡 65
表 3.65　公務人員希望退休之年齡—其他部分 66
表 3.66　公務人員希望領取退休金之方式 67
表 3.67　公務人員希望領取一次退休金之原因 67
表 3.68　公務人員希望領取月退休金之原因 68

表 3.69　公務人員希望兼領一次退休金與月退休金之原因 68
表 3.70　公務人員對退撫基金整體表現之滿意程度 69
表 3.71　公務人員對退撫基金最滿意部分 69
表 3.72　公務人員對退撫基金最滿意部分—其他部分 70
表 3.73　公務人員認為退撫基金最應加強部分 70
表 3.74　公務人員認為退撫基金最應加強部分—其他部分 71
表 3.75　公務人員認為媒體對退撫基金之報導是否詳實公正 71
表 3.76　公務人員認為媒體對退撫基金之報導是否詳實公正—其他部分 72
表 3.77　受查公務人員建議事項及意見 73
表 3.78　教育人員對本基金是否足以支應未來退休金之看法 74
表 3.79　教育人員是否知道政府相對提撥百分之六十五基金費用 75
表 3.80　教育人員認為解決未來基金不足之方式 76
表 3.81　教育人員認為解決未來基金不足之方式—其他部分 77
表 3.82　教育人員是否知道政府依法應彌補基金運作虧損 78
表 3.83　教育人員認為基金投資決策是否應配合整體政府政策 78
表 3.84　教育人員對遲延繳費加收滯納金之看法 79
表 3.85　教育人員是否贊同基金採取高收益高風險之投資策略 80
表 3.86　教育人員是否仍認為基金應採較保守投資方向 81
表 3.87　教育人員認為基金金融資產之配置方式 81
表 3.88　教育人員認為基金金融資產之配置方式—其他部分 82
表 3.89　教育人員認為退撫基金運用之主要方式 83
表 3.90　教育人員認為退撫基金運用之主要方式—其他部分 84
表 3.91　教育人員認為退撫基金國外投資比重是否適宜 84
表 3.92　教育人員認為退撫基金國外投資權益證券類之比重是否適宜 85
表 3.93　教育人員認為基金應優先辦理之福利性業務 86
表 3.94　教育人員認為基金應優先辦理之福利性業務—其他部分 86
表 3.95　教育人員對目前退撫基金資訊揭露情況之滿意程度 87
表 3.96　教育人員對目前退撫基金資訊揭露情況不滿意之處 87
表 3.97　教育人員對目前退撫基金資訊揭露情況不滿意之處—其他部分 88

表 3.98　教育人員認為退撫基金理想之資訊揭露程度 88
表 3.99　教育人員認為退撫基金資訊揭露範圍之排序 89
表 3.100　教育人員獲得退撫基金相關資訊之主要管道 90
表 3.101　教育人員獲得退撫基金相關資訊之主要管道—其他部分 91
表 3.102　教育人員認為基金相關資訊公開及宣導方式 91
表 3.103　教育人員認為基金相關資訊公開及宣導方式—其他部分 92
表 3.104　教育人員認為退撫基金股票投資之資訊揭露方式 92
表 3.105　教育人員認為退撫基金股票投資之資訊揭露方式—其他部分 93
表 3.106　教育人員認為退撫基金股票投資之資訊揭露頻率 94
表 3.107　教育人員認為退撫基金股票投資之資訊揭露頻率—其他部分 94
表 3.108　教育人員認為退撫基金資產配置資訊揭露之必要性 95
表 3.109　教育人員認為退撫基金資產配置資訊揭露之頻率 96
表 3.110　教育人員認為退撫基金投資績效資訊揭露之必要性 96
表 3.111　教育人員認為退撫基金投資績效資訊揭露之頻率 97
表 3.112　教育人員認為退撫基金財務狀況資訊揭露之必要性 98
表 3.113　教育人員認為退撫基金財務狀況資訊揭露之頻率 98
表 3.114　教育人員對新舊退休撫卹制度間差異之了解程度 99
表 3.115　教育人員對新舊退撫制度間差異不清楚之處 100
表 3.116　教育人員對新舊退撫制度間差異不清楚之處—其他部分 100
表 3.117　教育人員對新舊退撫制度間比較之觀感 101
表 3.118　教育人員認為退撫新制優於舊制之主要原因 102
表 3.119　教育人員認為退撫新制優於舊制之主要原因—其他部分 102
表 3.120　教育人員認為退撫舊制優於新制之主要原因 103
表 3.121　教育人員認為退撫舊制優於新制之主要原因—其他部分 103
表 3.122　教育人員希望退休之年齡 104
表 3.123　教育人員希望退休之年齡—其他部分 105
表 3.124　教育人員希望領取退休金之方式 105
表 3.125　教育人員希望領取一次退休金之原因 106
表 3.126　教育人員希望領取月退休金之原因 106

表 3.127　教育人員希望兼領一次退休金與月退休金之原因 107
表 3.128　教育人員對退撫基金整體表現之滿意程度 107
表 3.129　教育人員對退撫基金最滿意部分 108
表 3.130　教育人員對退撫基金最滿意部分—其他部分 108
表 3.131　教育人員認為退撫基金最應加強部分 109
表 3.132　教育人員認為退撫基金最應加強部分—其他部分 110
表 3.133　教育人員認為媒體對退撫基金之報導是否詳實公正 110
表 3.134　教育人員認為媒體對退撫基金之報導是否詳實公正—其他部分 111
表 3.135　受查教育人員建議事項及意見 111

附錄 2　調查結果統計表 127
《機關用表百分比部分》 127
表 1　承辦人員繳納退撫基金費用之方式 127
表 2　承辦人員對代收基金費用金融機構服務之滿意程度 128
表 3　承辦人員至金融機構繳納基金費用之方便性 129
表 4　承辦人員繳納基金費用金融機構之更動概況 130
表 5　承辦人員希望增加代收基金費用之金融機構 131
表 6　承辦人員希望增加代收基金費用金融機構之考慮因素 133
表 7　最近兩年承辦基金提撥業務人員之異動情形 134
表 8　承辦人員認為是否需要舉辦「基金業務座談」 135
表 9　承辦人員認為舉辦「基金業務座談」之助益情形 136
表 10　承辦人員認為舉辦「基金業務座談」應偏重之內容 137
表 11　承辦人員認為舉辦「基金業務座談」之適宜時間 138
表 12　承辦人員認為舉辦「基金業務座談」之頻率 139
表 13　承辦人員認為「軍公教人員退休撫卹基金收支作業手冊」之助益情形 140
表 14　承辦人員認為經辦基金提撥業務最困擾之問題 141
表 15　承辦人員對退撫給與撥付採直撥個人帳戶方式之看法 142
表 16　各機關延遲繳納基金費用情形及原因 143
表 17　承辦人員對遲延繳費加收滯納金之看法 145

表 18　各機關利用媒體申報資料之情形及原因 146
表 19　人事業務是否為承辦人員之主要工作內容 147
《機關用表實數部分》 148
表 1　承辦人員繳納退撫基金費用之方式 148
表 2　承辦人員對代收基金費用金融機構服務之滿意程度 149
表 3　承辦人員至金融機構繳納基金費用之方便性 150
表 4　承辦人員繳納基金費用金融機構之更動概況 151
表 5　承辦人員希望增加代收基金費用之金融機構 152
表 6　承辦人員希望增加代收基金費用金融機構之考慮因素 154
表 7　最近兩年承辦基金提撥業務人員之異動情形 155
表 8　承辦人員認為是否需要舉辦「基金業務座談」 156
表 9　承辦人員認為舉辦「基金業務座談」之助益情形 157
表 10　承辦人員認為舉辦「基金業務座談」應偏重之內容 158
表 11　承辦人員認為舉辦「基金業務座談」之適宜時間 159
表 12　承辦人員認為舉辦「基金業務座談」之頻率 160
表 13　承辦人員認為「軍公教人員退休撫卹基金收支作業手冊」之助益情形 161
表 14　承辦人員認為經辦基金提撥業務最困擾之問題 162
表 15　承辦人員對退撫給與撥付採直撥個人帳戶方式之看法 163
表 16　各機關延遲繳納基金費用情形及原因 164
表 17　承辦人員對遲延繳費加收滯納金之看法 166
表 18　各機關利用媒體申報資料之情形及原因 167
表 19　人事業務是否為承辦人員之主要工作內容 168
《個人用表公務人員百分比部分》 169
表 1　公務人員對本基金是否足以支應未來退休金之看法 169
表 2　公務人員是否知道政府相對提撥百分之六十五基金費用 170
表 3　公務人員認為解決未來基金不足之方式 171
表 4　公務人員是否知道政府依法應彌補基金運作虧損 172
表 5　公務人員認為基金投資決策是否應配合整體政府政策 173
表 6　公務人員對遲延繳費加收滯納金之看法 174

表 7　公務人員是否贊同基金採取高收益高風險之投資策略 175
表 8　公務人員是否仍認為基金應採較保守投資方向 176
表 9　公務人員認為基金金融資產之配置方式 177
表 10　公務人員認為退撫基金運用之主要方式 178
表 11　公務人員認為退撫基金國外投資比重是否適宜 179
表 12　公務人員認為退撫基金國外投資權益證券類之比重是否適宜 180
表 13　公務人員認為基金應優先辦理之福利性業務 181
表 14　公務人員對目前退撫基金資訊揭露情況之滿意程度 182
表 15　公務人員對目前退撫基金資訊揭露情況不滿意之處 183
表 16　公務人員認為退撫基金理想之資訊揭露程度 184
表 17　公務人員認為退撫基金資訊揭露範圍之排序 185
表 18　公務人員獲得退撫基金相關資訊之主要管道 186
表 19　公務人員認為基金相關資訊公開及宣導方式 187
表 20　公務人員認為退撫基金股票投資之資訊揭露方式 188
表 21　公務人員認為退撫基金股票投資之資訊揭露頻率 189
表 22　公務人員認為退撫基金資產配置資訊揭露之必要性 190
表 23　公務人員認為退撫基金資產配置資訊揭露之頻率 191
表 24　公務人員認為退撫基金投資績效資訊揭露之必要性 192
表 25　公務人員認為退撫基金投資績效資訊揭露之頻率 193
表 26　公務人員認為退撫基金財務狀況資訊揭露之必要性 194
表 27　公務人員認為退撫基金財務狀況資訊揭露之頻率 195
表 28　公務人員對新舊退撫制度間差異之了解程度 196
表 29　公務人員對新舊退撫制度間差異不清楚之處 197
表 30　公務人員對新舊退撫制度間比較之觀感 198
表 31　公務人員認為退撫新制優於舊制之主要原因 199
表 32　公務人員認為退撫舊制優於新制之主要原因 200
表 33　公務人員希望退休之年齡 201
表 34　公務人員希望領取退休金之方式 202
表 35　公務人員對退撫基金整體表現之滿意程度 203

表 36　公務人員對退撫基金最滿意部分 204
表 37　公務人員認為退撫基金最應加強部分 205
表 38　公務人員認為媒體對退撫基金之報導是否詳實公正 206
《個人用表公務人員實數部分》 207
表 1　公務人員對本基金是否足以支應未來退休金之看法 207
表 2　公務人員是否知道政府相對提撥百分之六十五基金費用 208
表 3　公務人員認為解決未來基金不足之方式 209
表 4　公務人員是否知道政府依法應彌補基金運作虧損 210
表 5　公務人員認為基金投資決策是否應配合整體政府政策 211
表 6　公務人員對遲延繳費加收滯納金之看法 212
表 7　公務人員是否贊同基金採取高收益高風險之投資策略 213
表 8　公務人員是否仍認為基金應採較保守投資方向 214
表 9　公務人員認為基金金融資產之配置方式 215
表 10　公務人員認為退撫基金運用之主要方式 216
表 11　公務人員認為退撫基金國外投資比重是否適宜 217
表 12　公務人員認為退撫基金國外投資權益證券類之比重是否適宜 218
表 13　公務人員認為基金應優先辦理之福利性業務 219
表 14　公務人員對目前退撫基金資訊揭露情況之滿意程度 220
表 15　公務人員對目前退撫基金資訊揭露情況不滿意之處 221
表 16　公務人員認為退撫基金理想之資訊揭露程度 222
表 17　公務人員認為退撫基金資訊揭露範圍之排序 223
表 18　公務人員獲得退撫基金相關資訊之主要管道 224
表 19　公務人員認為基金相關資訊公開及宣導方式 225
表 20　公務人員認為退撫基金股票投資之資訊揭露方式 226
表 21　公務人員認為退撫基金股票投資之資訊揭露頻率 227
表 22　公務人員認為退撫基金資產配置資訊揭露之必要性 228
表 23　公務人員認為退撫基金資產配置資訊揭露之頻率 229
表 24　公務人員認為退撫基金投資績效資訊揭露之必要性 230
表 25　公務人員認為退撫基金投資績效資訊揭露之頻率 231

表 26　公務人員認為退撫基金財務狀況資訊揭露之必要性 232
表 27　公務人員認為退撫基金財務狀況資訊揭露之頻率 233
表 28　公務人員對新舊退撫制度間差異之了解程度 234
表 29　公務人員對新舊退撫制度間差異不清楚之處 235
表 30　公務人員對新舊退撫制度間比較之觀感 236
表 31　公務人員認為退撫新制優於舊制之主要原因 237
表 32　公務人員認為退撫舊制優於新制之主要原因 238
表 33　公務人員希望退休之年齡 239
表 34　公務人員希望領取退休金之方式 240
表 35　公務人員對退撫基金整體表現之滿意程度 241
表 36　公務人員對退撫基金最滿意部分 242
表 37　公務人員認為退撫基金最應加強部分 243
表 38　公務人員認為媒體對退撫基金之報導是否詳實公正 244
《個人用表教育人員百分比部分》 245
表 1　教育人員對本基金是否足以支應未來退休金之看法 245
表 2　教育人員是否知道政府相對提撥百分之六十五基金費用 246
表 3　教育人員認為解決未來基金不足之方式 247
表 4　教育人員是否知道政府依法應彌補基金運作虧損 248
表 5　教育人員認為基金投資決策是否應配合整體政府政策 249
表 6　教育人員對遲延繳費加收滯納金之看法 250
表 7　教育人員是否贊同基金採取高收益高風險之投資策略 251
表 8　教育人員是否仍認為基金應採較保守投資方向 252
表 9　教育人員認為基金金融資產之配置方式 253
表 10　教育人員認為退撫基金運用之主要方式 254
表 11　教育人員認為退撫基金國外投資比重是否適宜 255
表 12　教育人員認為退撫基金國外投資權益證券類之比重是否適宜 256
表 13　教育人員認為基金應優先辦理之福利性業務 257
表 14　教育人員對目前退撫基金資訊揭露情況之滿意程度 258
表 15　教育人員對目前退撫基金資訊揭露情況不滿意之處 259

表 16　教育人員認為退撫基金理想之資訊揭露程度 260
表 17　教育人員認為退撫基金資訊揭露範圍之排序 261
表 18　教育人員獲得退撫基金相關資訊之主要管道 262
表 19　教育人員認為基金相關資訊公開及宣導方式 263
表 20　教育人員認為退撫基金股票投資之資訊揭露方式 264
表 21　教育人員認為退撫基金股票投資之資訊揭露頻率 265
表 22　教育人員認為退撫基金資產配置資訊揭露之必要性 266
表 23　教育人員認為退撫基金資產配置資訊揭露之頻率 267
表 24　教育人員認為退撫基金投資績效資訊揭露之必要性 268
表 25　教育人員認為退撫基金投資績效資訊揭露之頻率 269
表 26　教育人員認為退撫基金財務狀況資訊揭露之必要性 270
表 27　教育人員認為退撫基金財務狀況資訊揭露之頻率 271
表 28　教育人員對新舊退撫制度間差異之了解程度 272
表 29　教育人員對新舊退撫制度間差異不清楚之處 273
表 30　教育人員對新舊退撫制度間比較之觀感 274
表 31　教育人員認為退撫新制優於舊制之主要原因 275
表 32　教育人員認為退撫舊制優於新制之主要原因 276
表 33　教育人員希望退休之年齡 277
表 34　教育人員希望領取退休金之方式 278
表 35　教育人員對退撫基金整體表現之滿意程度 279
表 36　教育人員對退撫基金最滿意部分 280
表 37　教育人員認為退撫基金最應加強部分 281
表 38　教育人員認為媒體對退撫基金之報導是否詳實公正 282
《個人用表教育人員實數部分》 283
表 1　教育人員對本基金是否足以支應未來退休金之看法 283
表 2　教育人員是否知道政府相對提撥百分之六十五基金費用 284
表 3　教育人員認為解決未來基金不足之方式 285
表 4　教育人員是否知道政府依法應彌補基金運作虧損 286
表 5　教育人員認為基金投資決策是否應配合整體政府政策 287

表 6　教育人員對遲延繳費加收滯納金之看法 288
表 7　教育人員是否贊同基金採取高收益高風險之投資策略 289
表 8　教育人員是否仍認為基金應採較保守投資方向 290
表 9　教育人員認為基金金融資產之配置方式 291
表 10　教育人員認為退撫基金運用之主要方式 292
表 11　教育人員認為退撫基金國外投資比重是否適宜 293
表 12　教育人員認為退撫基金國外投資權益證券類之比重是否適宜 294
表 13　教育人員認為基金應優先辦理之福利性業務 295
表 14　教育人員對目前退撫基金資訊揭露情況之滿意程度 296
表 15　教育人員對目前退撫基金資訊揭露情況不滿意之處 297
表 16　教育人員認為退撫基金理想之資訊揭露程度 298
表 17　教育人員認為退撫基金資訊揭露範圍之排序 299
表 18　教育人員獲得退撫基金相關資訊之主要管道 300
表 19　教育人員認為基金相關資訊公開及宣導方式 301
表 20　教育人員認為退撫基金股票投資之資訊揭露方式 302
表 21　教育人員認為退撫基金股票投資之資訊揭露頻率 303
表 22　教育人員認為退撫基金資產配置資訊揭露之必要性 304
表 23　教育人員認為退撫基金資產配置資訊揭露之頻率 305
表 24　教育人員認為退撫基金投資績效資訊揭露之必要性 306
表 25　教育人員認為退撫基金投資績效資訊揭露之頻率 307
表 26　教育人員認為退撫基金財務狀況資訊揭露之必要性 308
表 27　教育人員認為退撫基金財務狀況資訊揭露之頻率 309
表 28　教育人員對新舊退撫制度間差異之了解程度 310
表 29　教育人員對新舊退撫制度間差異不清楚之處 311
表 30　教育人員對新舊退撫制度間比較之觀感 312
表 31　教育人員認為退撫新制優於舊制之主要原因 313
表 32　教育人員認為退撫舊制優於新制之主要原因 314
表 33　教育人員希望退休之年齡 315
表 34　教育人員希望領取退休金之方式 316

表 35　教育人員對退撫基金整體表現之滿意程度 317
表 36　教育人員對退撫基金最滿意部分 318
表 37　教育人員認為退撫基金最應加強部分 319
表 38　教育人員認為媒體對退撫基金之報導是否詳實公正 320

圖目錄

圖 2.1　機關用表樣本結構—按政府別分 9
圖 2.2　個人用表公務人員部分樣本結構—按政府別分 10
圖 2.3　個人用表公務人員部分樣本結構—按俸點別分 11
圖 2.4　個人用表公務人員部分樣本結構—按年齡別分 11
圖 2.5　個人用表教育人員部分樣本結構—按政府別分 12
圖 2.6　個人用表教育人員部分樣本結構—按薪額別分 13
圖 2.7　個人用表教育人員部分樣本結構—按年齡別分 13
圖 3.1　承辦人員繳納退撫基金費用之金融機構 22
圖 3.2　承辦人員對代收基金費用金融機構服務之滿意程度 23
圖 3.3　承辦人員至金融機構繳納基金費用之方便性 24
圖 3.4　承辦人員更換繳納基金費用金融機構之原因 25
圖 3.5　承辦人員希望增加代收基金費用金融機構之考慮因素 26
圖 3.6　最近兩年承辦基金提撥業務人員之異動情形 27
圖 3.7　承辦人員對舉辦「基金業務座談」之助益情形 28
圖 3.8　承辦人員認為舉辦「基金業務座談」應偏重之內容 29
圖 3.9　承辦人員認為舉辦「基金業務座談」之適宜時間 29
圖 3.10　承辦人員認為舉辦「基金業務座談」之頻率 30
圖 3.11　承辦人員對「基金收支作業手冊」之看法 31
圖 3.12　承辦人員認為最困擾之問題 31
圖 3.13　承辦人員對退撫給與採直撥入帳方式撥付之看法 33
圖 3.14　各機關延遲繳納基金費用原因 34
圖 3.15　承辦人員對遲延繳費加滯納金之看法 35
圖 3.16　各機關延遲繳納基金費用原因 36
圖 3.17　公務人員對本基金是否足以支應未來退休金之看法 39
圖 3.18　公務人員認為解決未來基金不足之方式 40
圖 3.19　公務人員認為基金投資決策是否應配合整體政府政策 42
圖 3.20　公務人員對遲延繳費加收滯納金之看法 43

圖 3.21　公務人員是否贊同基金採取高收益高風險之投資策略 44
圖 3.22　公務人員認為基金金融資產之配置方式 45
圖 3.23　公務人員認為退撫基金運用之主要方式 47
圖 3.24　公務人員認為退撫基金國外投資比重是否適宜 48
圖 3.25　公務人員認為退撫基金國外投資權益證券類之比重是否適宜 49
圖 3.26　公務人員認為基金應優先辦理之福利性業務 49
圖 3.27　公務人員對目前退撫基金資訊揭露情況之滿意程度 50
圖 3.28　公務人員認為退撫基金理想之資訊揭露程度 52
圖 3.29　公務人員獲得退撫基金相關資訊之主要管道 53
圖 3.30　公務人員認為基金相關資訊公開及宣導方式 54
圖 3.31　公務人員認為退撫基金股票投資之資訊揭露方式 55
圖 3.32　公務人員認為退撫基金股票投資之資訊揭露頻率 56
圖 3.33　公務人員認為退撫基金資產配置資訊揭露之必要性 57
圖 3.34　公務人員認為退撫基金資產配置資訊揭露之頻率 58
圖 3.35　公務人員認為退撫基金投資績效資訊揭露之必要性 58
圖 3.36　公務人員認為退撫基金投資績效資訊揭露之頻率 59
圖 3.37　公務人員認為退撫基金財務狀況資訊揭露之必要性 60
圖 3.38　公務人員認為退撫基金財務狀況資訊揭露之頻率 61
圖 3.39　公務人員對新舊退休撫卹制度間差異之了解程度 61
圖 3.40　公務人員對新舊退撫制度間比較之觀感 63
圖 3.41　公務人員希望退休之年齡 66
圖 3.42　公務人員希望領取退休金之方式 67
圖 3.43　公務人員對退撫基金整體表現之滿意程度 69
圖 3.44　公務人員對退撫基金最滿意部分 69
圖 3.45　公務人員認為退撫基金最應加強部分 70
圖 3.46　公務人員認為媒體對退撫基金之報導是否詳實公正 72
圖 3.47　教育人員對本基金是否足以支應未來退休金之看法 74
圖 3.48　教育人員認為解決未來基金不足之方式 77
圖 3.49　教育人員認為基金投資決策是否應配合整體政府政策 79

圖 3.50　教育人員對遲延繳費加收滯納金之看法 80
圖 3.51　教育人員是否贊同基金採取高收益高風險之投資策略 80
圖 3.52　教育人員認為基金金融資產之配置方式 82
圖 3.53　教育人員認為退撫基金運用之主要方式 83
圖 3.54　教育人員認為退撫基金國外投資比重是否適宜 84
圖 3.55　教育人員認為退撫基金國外投資權益證券類之比重是否適宜 85
圖 3.56　教育人員認為基金應優先辦理之福利性業務 86
圖 3.57　教育人員對目前退撫基金資訊揭露情況之滿意程度 87
圖 3.58　教育人員認為退撫基金理想之資訊揭露程度 88
圖 3.59　教育人員獲得退撫基金相關資訊之主要管道 90
圖 3.60　教育人員認為基金相關資訊公開及宣導方式 91
圖 3.61　教育人員認為退撫基金股票投資之資訊揭露方式 93
圖 3.62　教育人員認為退撫基金股票投資之資訊揭露頻率 94
圖 3.63　教育人員認為退撫基金資產配置資訊揭露之必要性 95
圖 3.64　教育人員認為退撫基金資產配置資訊揭露之頻率 96
圖 3.65　教育人員認為退撫基金投資績效資訊揭露之必要性 97
圖 3.66　教育人員認為退撫基金投資績效資訊揭露之頻率 97
圖 3.67　教育人員認為退撫基金財務狀況資訊揭露之必要性 98
圖 3.68　教育人員認為退撫基金財務狀況資訊揭露之頻率 99
圖 3.69　教育人員對新舊退休撫卹制度間差異之了解程度 100
圖 3.70　教育人員對新舊退撫制度間比較之觀感 101
圖 3.71　教育人員希望退休之年齡 104
圖 3.72　教育人員希望領取退休金之方式 106
圖 3.73　教育人員對退撫基金整體表現之滿意程度 107
圖 3.74　教育人員對退撫基金最滿意部分 108
圖 3.75　教育人員認為退撫基金最應加強部分 109
圖 3.76　教育人員認為媒體對退撫基金之報導是否詳實公正 110

摘　　要

一、前言

退撫新制自民國 84 年 7 月 1 日起實施，公務人員率先自當日起加入基金，而教育人員於 85 年 2 月 1 日加入。本會為瞭解參加基金人員對基金運作及退撫新制之意見及業務承辦人員對基金行政作業方式之看法，於 86 年度創辦「公務人員退休撫卹基金作業滿意度調查」，採隔年辦理方式，於 88 年度繼續辦理，名稱並調整為「公務人員退休撫卹基金運作意見調查」，而於 90 年度、92 年度及 94 年度賡續辦理第三、第四及第五次，本（96）年度係辦理第六次，目的在於持續探求參加基金人員態度變化之趨勢，藉以蒐集完整之時間數列資料，以提供相關政策擬定及作業之參考。

二、調查方法

(一)本次調查以 95 年 12 月 31 日為調查基準日，分別對各機關之承辦業務人員及參加基金人員(分公務人員及教育人員)以「分層隨機抽樣法」進行抽樣調查，抽出 1,187 個機關承辦業務人員、1,954 位公務人員及 1,953 位教育人員，回收有效問卷數分別為 954 個機關承辦業務人員、855 位公務人員及 1,176 位教育人員，在信賴水準為 95% 之情況下，抽樣誤差各為 2.97%、3.35% 及 2.85%。

(二)問卷內容：本調查分為機關用表、個人用表二式，分別以各參加基金機關(構)之承辦退撫基金提撥業務人員及參加基金人員為調查對象。由於本調查已辦理完成 5 次，前後資料長達 10 年，為因應時空之變化，本次調查大幅修改問項。除保留部分重要問項外，在機關用表方面，新增媒體申報繳費資料之相關問項；個人用表部分則新增關於本基金投資國外比重及資產配置之看法、本基金資訊揭露及整體滿意度等相關問項。謹簡列本次調查之項目如下：

※機關用表：

1.一般問項：

(1)至金融機構繳費之人員填寫部分：包括選擇繳納基金費用之金融機構、滿意程度及方便性等。

(2)承辦退撫基金提撥業務之人員填寫部分：包括對本基金業務座談、收支作業手冊、退撫給與直撥入帳、機關延遲繳費加收滯納金、資料媒體申報及其他相關作業方式等看法及意見。

2.基本問項：該機關(構)參加基金之人數及人事業務是否為承辦本基金提撥業務人員之主要工作內容。

※個人用表：

1.一般問項：包括本基金相關運作、運用方向、資訊揭露、退撫制度及整體滿意度等相關意見。

2.基本問項：包括性別、出生年月、教育程度、合格實授職等(或俸(薪)點)、職系或學校級別等。

三、調查結果摘要

(一)代收機構方面：

1.目前各機關(構)可選擇至代收金融機構繳納基金費用，包括台灣銀行、第一商業銀行、合作金庫銀行及受合作金庫銀行委託之各地區農會、漁會信用部；亦可以匯款方式繳納，但依調查結果僅 0.94%之承辦人利用之。

2.承辦人員對上述金融機構的代收服務約有七成五受查承辦人員對目前代收基金費用金融機構之服務感到滿意(含非常滿意)，並有超過七成受查承辦人員對至各該金融機構繳款感到方便(含非常方便)，惟若可增加代收金融機構，仍有約七成五之受查承辦人員希望增加，其主要考量因素多為「距離較近」及「原先即有往來」，而希望增加之代收金融機構以郵局之 60.27% 最高。

(二)基金相關運作方面：

1.在目前基金提撥率為「每月本俸二倍 12%」的情況下，受查公教人員近四成表示「不清楚」所提撥之金額及孳息是否足夠支應未來退休金所需。

2.如果未來基金不足支付退休金，分別有七成四及七成二之公務人員及教育人員表示宜藉「維持現有給付水準，提高提撥水準」解決；對於提撥不足的部分，超過五成表示宜「提高整體提撥比率，由個人及政府按原比例(35%對

65%)分擔之」。

(三)基金運用方向：

1.受查人員約有四成不贊同(含非常不贊同)本基金採取高收益高風險之投資策略，僅約二成九受查人員表示贊同(含非常贊同)。

2.受查人員約有五成對於基金之資產配置選擇 60-70％固定收益類，30-40％權益證券類，僅有 8%的公務人員及 6%的教育人員選擇 30-40％固定收益類，60-70％權益證券類之資產配置。

3.對於本（96）年度基金進行國外投資之資產配置中，權益證券佔六成三比重之看法，約有三成五之受查人員認為偏高（含太高），不到 4%認為偏低（含太低）。

(四)基金資訊揭露方面：

1. 對目前基金資訊揭露情況，約有三成左右受查者表示不滿意（含非常不滿意），被問及不滿意之處為何，在可複選之情況下，有六成表示不滿資訊取得不便，三成表示揭露內容過少。

2. 關於基金相關資訊公開及宣導方式，在可複選之情況下，受查人員希望之管道主要集中於「政府部門相關刊物」、「電腦網路」及「人事部門公告」三種方式，均佔四成五以上。

(五)退撫制度方面：

1.關於新舊退撫制度間何者較優之問題，有 16.73%之受查公務人員認為新制較佳，認為舊制較佳者 36.26%，高於認為新制較佳者 19 個百分點；受查教育人員則有 9.44%認為新制較佳，認為舊制較佳者 43.62%，高於認為新制較佳者約 34 個百分點。

2.受查公教人員希望退休之年齡雖然皆大部分集中於 55 歲，但教育人員之比例 45.41%略高於公務人員之 38.25%，公教人員希望到 65 歲屆齡退休之比例僅分別有 9.24%及 4.93%。

3.各種領取退休金方式中，僅有 2.57%之公務人員希望領取

一次退休金，希望領取月退休金者佔 64.09%，較領取一次退休金者高出 61 個百分點；教育人員則僅 3.83%希望領取一次退休金，希望領取月退休金之比例 56.63%，較領一次退休金者高出 52 個百分點。

(六)基金整體滿意度方面：

1. 關於退撫基金整體表現，有 23.98%之受查公務人員及 19.73%之教育人員認為滿意（含非常滿意），認為不滿意（含非常不滿意）之公教人員分別為 11.58%及 15.74%。
2. 有關基金最應加強之部分，約有三成二的受查者認為應加強基金收益率，其次為降低基金運用風險，約佔一成八。
3. 對目前媒體傳播針對基金之相關報導，受查之公務人員及教育人員認為尚屬允當之比例約為兩成，認為不盡公正且多為負面報導為主之比例分別為 17.08%及 19.73%，高於認為不盡公正且多為正面報導之 6.90%及 5.87%。

第一章　調查研究方法概述

第一節　調查研究目的

退撫新制自民國 84 年 7 月 1 日起實施，公務人員率先自當日起加入基金，而教育人員於 85 年 2 月 1 日加入。本會為瞭解參加基金人員對基金運作及退撫新制之意見及業務承辦人員對基金行政作業方式之看法，於 86 年度創辦「公務人員退休撫卹基金作業滿意度調查」，採隔年辦理方式，於 88 年度繼續辦理，名稱並調整為「公務人員退休撫卹基金運作意見調查」，而於 90 年度、92 年度及 94 年度賡續辦理第三、第四及第五次，本（96）年度係辦理第六次，目的在於持續探求參加基金人員態度變化之趨勢，藉以蒐集完整之時間數列資料，以提供相關政策擬定及作業之參考。

第二節　調查對象

一、機關用表：以各參加基金機關(構)之承辦退撫基金提撥業務人員為調查對象。

二、個人用表：以參加基金之公務人員(身分別為 1)及教育人員(身分別為 2)為調查對象。(由於軍職人員系統無法逕由本基金資料檔中獲致詳細資料，再者因其所屬單位極多，且因人員駐防性質特殊，不易確實掌握問卷回收流程，故未將軍職人員列入本項調查之調查對象範疇。)

第三節　調查項目

本調查已辦理完成 5 次，前後資料長達 10 年，為因應時空之變化，本次調查大幅修改問項。除保留部分重要問項外，在機關用表方面，新增媒體申報繳費資料之相關問項；個人用表部分則新增關於本基金投資國外比重及資產配置之看法、本基金資訊揭露及整體滿意度等相關問項。謹簡列本次調查之項目如下：

一、機關用表：

(一)一般問項：

1. 至金融機構繳費之人員填寫部分：包括選擇繳納基金費用之金融機構、滿意程度及方便性等。

2. 承辦退撫基金提撥業務之人員填寫部分：包括對本基金業務座談、收支作業手冊、退撫給與直撥入帳、機關延遲繳費加收滯納金、資料媒體申報及其他相關作業方式等看法及意見。

(二)基本問項：該機關(構)參加基金之人數及人事業務是否為承辦本基金提撥業務人員之主要工作內容。

二、個人用表：

(一)一般問項：包括本基金相關運作、運用方向、資訊揭露、退撫制度及整體滿意度等相關意見。

(二)基本問項：包括性別、出生年月、教育程度、合格實授職等(或俸(薪)點)、職系或學校級別等。

第四節　調查資料時期

一、靜態資料[1]：以民國 95 年 12 月 31 日之情況為準。

二、動態資料[2]：

1.公務人員：以民國 84 年 7 月 1 日至民國 95 年 12 月 31 日之情況為準。

2.教育人員：以民國 85 年 2 月 1 日至民國 95 年 12 月 31 日之情況為準。

第五節　實施調查期間

自 96 年 4 月 16 日至 6 月 30 日止。(含調查表催收)

第六節　抽樣方法及推估

一、機關用表—參加基金機關(構)之承辦退撫基金提撥業務人員部分：

(一)抽樣方法：採「分層隨機抽樣法」，以各參加基金之機關(構)為調查母體。

(二)分層標準：以各政府別為分層標準，計分為中央政府、省市政府、縣市政府、鄉鎮市公所、公營事業機構等 5 層。

1 係指某一現象或事物在一定日期之資料，如機關參加基金人數、受查者俸點等資料係以 95 年 12 月 31 日之資料爲準。

2 係指某一現象或事物在一定期間內之資料，如公務(教育)人員對某問項之滿意程度係以 84 年 7 月 1 日(85 年 2 月 1 日)至 95 年 12 月 31 日之情況爲準。

(三)樣本數(sample size)：在抽樣誤差率(ε)為 3.5%，且信賴水準 100(1-α)%為 95%之情況下，以式(1)[3]求得預計達成有效樣本數。

$$n = \frac{\sum_{i=1}^{5} \frac{N_i^2 p_i q_i}{w_i}}{N^2 D + \sum_{i=1}^{5} N_i p_i q_i} \qquad (1)$$

其中

n：預計達成有效樣本機關(構)數。

N：參加基金之機關(構)總數。

N_i：政府別為i之參加基金機關(構)個數。

$D = (\varepsilon / z_{1-\frac{\alpha}{2}})^2$，在$\alpha = 0.05$時，$z_{1-\frac{\alpha}{2}} = 1.96$。

p_i：政府別為i，其承辦退撫基金提撥業務人員之特徵比率(如表示滿意者之比率)。

$q_i = 1 - p_i$，當p_i及q_i皆以$1/2$代入式(1)，在抽樣誤差率為ε，信賴水準為 100(1-α)%的情況下，此值為最保守之樣本數[4]。

w_i：政府別為i者其個數占機關(構)總數之比率，即$w_i = N_i / N$。

(四)樣本配置：採比率配置法。若預計總回收率為 6 成，可求出應抽總樣本數$n' = n / 0.6$，則各層所應抽取之樣本數n_i'為：

$$n_i' = n' \times \frac{N_i}{N} \qquad (2)$$

假設預計總回收率為 6 成，在信賴水準為 95%之情況下，以 95 年 12 月底之母體為抽樣基準，此時母體總機關(構)數為 7,811 個，總抽出樣本數在抽樣誤差率(ε)控制於 3.5%時為 1,187 個機關(構)，抽出率則為 15.20%。各層母體機關(構)數、預計達成有效樣本機關(構)數(n)及抽出樣本機關(構)數(n')則如表 1.1 所示。

3 相關公式請參見 Richard L. Scheaffer, William Mendenhall III and R. Lyman Ott (1996), Elementary Survey Sampling, 5th ed. P.125-p.196。

4 不同之p_i及q_i值代入式(1)將可求得不同之樣本數n，當p_i及q_i皆以 1/2 代入時所求出之樣本數係其中之最大者，能符合各種不同p_i及q_i值情況下所必備之樣本數，可視爲最保守之作法。

表 1.1　各層母體機關(構)數及有效樣本機關(構)數(機關用表)

單位：個

層別	母體數	預計達成有效樣本數(n)	抽出樣本數(n')
總計	7,811	717	1,187
中央政府	1,111	102	169
省市政府	680	63	103
縣市政府	4,415	404	671
鄉鎮市公所	1,426	131	217
公營事業機構	179	17	27

註：誤差率 $\varepsilon = 3.5\%$。

(五)樣本抽取方法：各層內樣本數決定後，以隨機方式抽取樣本。

(六)推估方法：採分層不偏估計法。

欲估計母體特徵值之比率($\hat{P}$)及其變異數($\hat{V}(\hat{P})$)之估計公式如下：

$$\hat{P} = \frac{1}{N}\sum_{i=1}^{5} N_i \hat{p}_i$$

$$= \frac{1}{N}\sum_{i=1}^{5} N_i \frac{1}{n_i}\sum_{j=1}^{n_i} y_{ij} \qquad (3)$$

式中 y_{ij} 為第 i 層中第 j 個樣本之特徵值，此值為 0 或 1。

$$\hat{V}(\hat{P}) = \frac{1}{N^2}\sum_{i=1}^{5} N_i^2 \frac{N_i - n_i}{N_i}\frac{1}{n_i - 1}\hat{p}_i\hat{q}_i \qquad (4)$$

二、個人用表—參加基金人員：公務人員(身分別為 1)及教育人員(身分別為 2)部分：

(一)抽樣方法：採「分層隨機抽樣法」，分別以所有參加基金之公務人員(即身分別為 1) 及教育人員(即身分別為 2)為調查母體。

(二)分層標準：以各政府別為分層標準，公務人員部分計分為中央政府、省市政府、縣市政府、鄉鎮市公所及公營事業機構等 5 層；教育人員部分計分為中央政府、省市政府及縣市政府等 3 層。

(三)樣本數(sample size)：在抽樣誤差率(ε)為 3.5%，且信賴水準 100(1-α)%為 95%之情況下，分別以式(1)求得預計達成有效樣本數。

其中

n：預計達成有效樣本人數。

N：參加基金身分別為公務人員(或教育人員)之總人數。

N_i：參加基金身分別為公務人員(或教育人員)，政府別為i之人數。

$D=(\varepsilon / z_{1-\frac{\alpha}{2}})^2$，在$\alpha=0.05$時，$z_{1-\frac{\alpha}{2}}=1.96$。

p_i：身分別為公務人員(或教育人員)，政府別為i之特徵比率(如表示滿意者之比率)。

$q_i=1-p_i$，當p_i及q_i皆以$1/2$代入式(1)，在抽樣誤差率為ε，信賴水準為100(1-α)%的情況下，此值為最保守之樣本數。

w_i：身分別為公務人員(或教育人員)，政府別為i之人數占公務人員(或教育人員)總人數之比率，即$w_i=N_i/N$。

(四)樣本配置：採比率配置法。若預計總回收率各為 4 成，可求出應抽總樣本數$n'=n/0.4$，則各層所應抽取之樣本數n_i'如式(2)。

假設預計總回收率各為 4 成，在信賴水準為 95%之情況下，以 95 年 12 月底之母體為抽樣基準，此時公務人員及教育人員參加基金人數分別為 282,097 人及 201,187 人，總抽出樣本數在抽樣誤差率(ε)控制於 3.5%時分別為 1,954 人及 1,953 人，抽出率則分別為 0.69%及 0.97%。公務人員及教育人員之各層母體人數、預計達成有效樣本人數(n)及抽出樣本人數(n')分別如表 1.2 及表 1.3 所示。

表 1. 2　各層母體人數及有效樣本人數(個人用表)—公務人員部分

單位：人

層別	母體數	預計達成有效樣本數(n)	抽出樣本數(n')
總計	282,097	784	1,954
中央政府	110,447	307	765
省市政府	38,211	106	265
縣市政府	89,535	249	620
鄉鎮市公所	19,116	53	132
公營事業機構	24,788	69	172

註：誤差率$\varepsilon=3.5\%$。

表 1.3　各層母體人數及有效樣本人數(個人用表)—教育人員部分

單位：人

層別	母體初估數	預計達成有效樣本數(n)	抽出樣本數(n')
總計	201,187	782	1,953
中　央　政　府	40,604	158	394
省　市　政　府	34,631	135	336
縣　市　政　府	125,952	489	1,223

註：誤差率 $\varepsilon = 3.5\%$ 。

(五)樣本抽取方法：各層內樣本數決定後，以隨機方式抽樣抽取樣本。

(六)推估方法：採分層不偏估計法。

欲估計母體特徵值之比率($\hat{P}$)及其變異數($\hat{V}(\hat{P})$)之估計公式分別如式(3)及式(4)。

第七節　調查方式

採通信調查方式辦理。

第二章　調查表回收狀況及樣本結構分析

第一節　調查表回收狀況

本次調查採通信調查方式辦理，於 96 年 4 月上旬寄出調查表，其中機關用表為 1,187 份，個人用表公務人員部分 1,954 份，教育人員部分 1,953 份。對未回收問卷因本會人力限制及受查對象分布全省各地等因素，此部分係仍以郵寄方式辦理催收。在回收問卷中，若遇調查表問項填寫不完整(item nonresponse)者，則以電話訪問方式補足各問項，使該問卷為有效問卷；對於整份問卷未回答(unit nonresponse)者，則以郵寄方式催收之。

調查表經整理，有效問卷(各題皆回答完整者)機關用表計 954 份，個人用表公務人員部分 855 份，教育人員部分 1,176 份，有效率分別為 80.37%、43.76%及 60.22%，在信賴水準為 95%之情形下，抽樣誤差率(ε)分別為 2.97 %、3.35%及 2.85%。其中公務人員之有效率雖低於教育人員，但其實在調查表催收工作展開前，公務人員之回收情況大致已符合分析所需之最低有效樣本數，因此該類人員除公營事業機構外皆未進行調查表催收作業；教育人員於調查表催收前之回收率僅約三成五，並未達到所要求之有效樣本數，經催收後，整體有效率方達六成。

在各級政府中，機關用表以中央政府之有效率最高，達 84.62%，次為縣市政府之 83.46%，而所有政府別之有效率皆在六成五以上；個人用表公務人員部分以公營事業機構之 55.81%及鄉鎮市公所之 50.76%最高；個人用表教育人員部分以縣市政府最高，達 62.96%，而以中央政府之 57.61%次之。(參見表 2.1)。

表 2.1　調查回收情形表

民國 95 年 12 月

			總　計	中央政府	省市政府	縣市政府	鄉鎮市公所	公營事業機構
機關用表		抽出樣本數	1,187	169	103	671	217	27
		有效樣本數	954	143	79	560	154	18
		有效率(%)	80.37	84.62	76.70	83.46	70.97	66.67
		催收前之有效樣本數	(未催表)					
		催收前之有效率(%)						
個人用表	公務人員	抽出樣本數	1,954	765	265	620	132	172
		有效樣本數	855	326	113	253	67	96
		有效率(%)	43.76	42.61	42.64	40.81	50.76	55.81
		催收前之有效樣本數	(未催表)					64
		催收前之有效率(%)						37.21
	教育人員	抽出樣本數	1,953	394	336	1,223		
		有效樣本數	1,176	227	179	770		
		有效率(%)	60.22	57.61	53.27	62.96		
		催收前之有效樣本數	688	121	100	467		
		催收前之有效率(%)	35.23	30.71	29.76	38.18		

註：有效率 = 有效樣本數 / 抽出樣本數 * 100；催收前之有效率 = 催收前之有效樣本數 / 抽出樣本數 * 100。

第二節　樣本結構

一、機關用表部分

本調查機關用表有效樣本數為 954 份，除依抽樣設計以政府別分層外，亦依參加基金人數之基本資料予以整理如次：

(一)按政府別分：

在機關(構)有效樣本中，縣市政府所占比率為 58.70%，鄉鎮市公所占 16.14%，而中央政府、省市政府及公營事業機構分占 14.99%、8.28%及 1.89%。(參見表 2.2 及圖 2.1)

表 2.2　機關用表樣本結構

民國 95 年 12 月

	總　計		中央政府		省市政府		縣市政府		鄉鎮市公所		公營事業機構	
	實數	百分比	實數	百分比	實數	百分比	實數	百分比	實數	百分比	實數	百分比
總　　計	954	100.00	143	14.99	79	8.28	560	58.70	154	16.14	18	1.89
按參加基金人數分												
20人以下	357	37.42	13	1.36	5	0.52	266	27.88	63	6.60	10	1.05
21-50人	246	25.79	27	2.83	17	1.78	139	14.57	61	6.39	2	0.21
51-100人	194	20.34	40	4.19	31	3.25	97	10.17	24	2.52	2	0.21
101-150人	84	8.81	33	3.46	14	1.47	33	3.46	3	0.31	1	0.10
151-200人	30	3.14	12	1.26	3	0.31	14	1.47	1	0.10	-	-
201人以上	43	4.51	18	1.89	9	0.94	11	1.15	2	0.21	3	0.31

民國 95 年 12 月

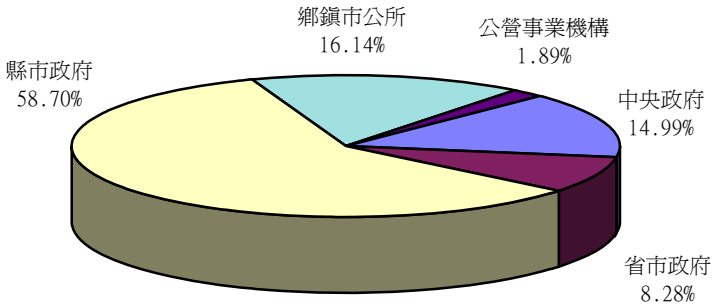

圖 2.1　機關用表樣本結構—按政府別分

(二)按參加基金人數分：

依調查結果，受查機關(構)之參加基金人數為 20 人以下者占 37.42%，21-50 人占 25.79%，51-100 人占 20.34%。換言之，超過八成之受查機關(構)，其參加人數在 100 人以下，而 100 人以上之機關(構)僅合占 16.46%。(參見表 2.2)

二、個人用表公務人員部分

個人用表公務人員部分之有效樣本為 855 份，除依抽樣設計以政府別分層外，亦依受查者之性別、俸點及年齡等基本資料予以整理，得到下列各項結果：

(一)按政府別分：

受查之公務人員所屬政府為中央政府者占 38.13%，省市政府占 13.22%，縣市政府占 29.59%，鄉鎮市公所及公營事業機構僅分占 7.84%及 11.23%。(參見表 2.3 及圖 2.2)

表 2.3　個人用表樣本結構—公務人員部分

民國 95 年 12 月

	總　計		中央政府		省市政府		縣市政府		鄉鎮市公所		公營事業機構	
	實數	百分比	實數	百分比	實數	百分比	實數	百分比	實數	百分比	實數	百分比
總計	855	100.00	326	38.13	113	13.22	253	29.59	67	7.84	96	11.23
按性別分												
男	502	58.71	182	21.29	64	7.49	153	17.89	33	3.86	70	8.19
女	353	41.29	144	16.84	49	5.73	100	11.70	34	3.98	26	3.04
按俸點別分												
270點以下	33	3.86	12	1.40	3	0.35	8	0.94	2	0.23	8	0.94
280-370點	140	16.37	39	4.56	13	1.52	40	4.68	19	2.22	29	3.39
385-430點	135	15.79	51	5.96	12	1.40	41	4.80	13	1.52	18	2.11
445-550點	356	41.64	139	16.26	58	6.78	118	13.80	18	2.11	23	2.69
590-630點	129	15.09	44	5.15	20	2.34	39	4.56	13	1.52	13	1.52
650-800點	62	7.25	41	4.80	7	0.82	7	0.82	2	0.23	5	0.58
按年齡別分												
24歲以下	8	0.94	1	0.12	-	-	7	0.82	-	-	-	-
25-34歲	143	16.73	55	6.43	24	2.81	48	5.61	10	1.17	6	0.70
35-44歲	324	37.89	121	14.15	45	5.26	110	12.87	18	2.11	30	3.51
45-54歲	306	35.79	110	12.87	39	4.56	80	9.36	34	3.98	43	5.03
55-64歲	72	8.42	37	4.33	5	0.58	8	0.94	5	0.58	17	1.99
65歲	1	0.12	1	0.12	-	-	-	-	-	-	-	-
66歲以上	1	0.12	1	0.12	-	-	-	-	-	-	-	-

民國 95 年 12 月

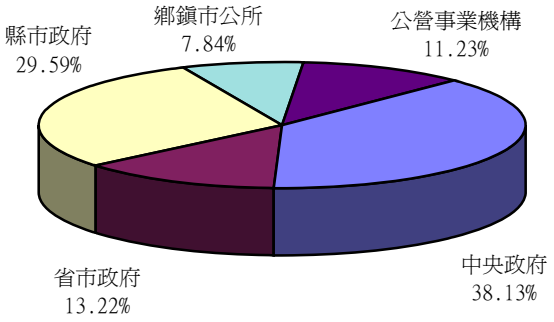

圖 2.2　個人用表公務人員部分樣本結構—按政府別分

(二)按性別分：

受查之公務人員男性占 58.71%，女性則占 41.29%。(參見表 2.3)

(三)按俸點別分：

受查公務人員之俸點為 445-550 點者為最多，占 41.64%，而 280-370 點、385-430 點及 590-630 點則各分占約 15%。(參見表 2.3 及圖 2.3)

以上各俸點別之分組係以職等為區分，遇不同職等，而俸點卻相同者，則歸入較高職等。以此原則，俸點 270 點以下可視為第一至第二職等；280-370 點視為第三至第五職等；385-430 點視為六至七職等；445-550 點視為八至九職等；590-630 點視為十至十一職等；650-800 點視為十二至十四職等。

民國 95 年 12 月

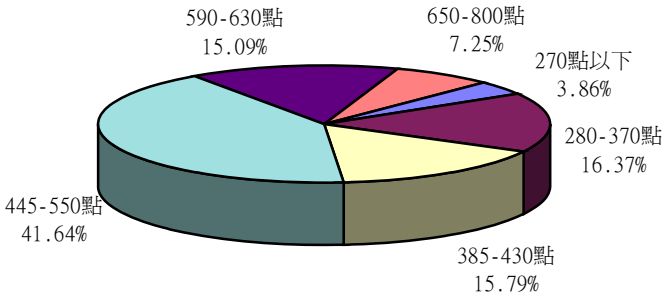

圖 2.3　個人用表公務人員部分樣本結構—按俸點別分

(四)按年齡別分：

受查公務人員之年齡為 35-44 歲者占 37.89%，45-54 歲占 35.79%，而 25-34 歲占 16.73%。(參見表 2.3 及圖 2.4)

民國 95 年 12 月

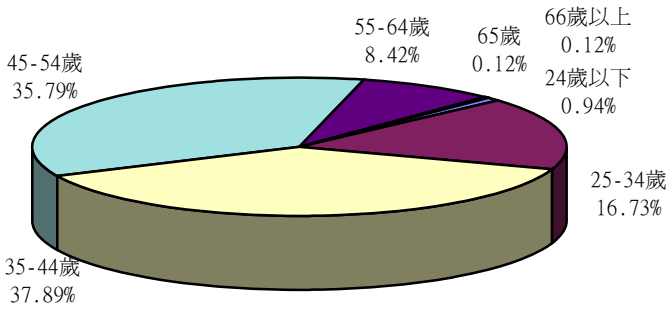

圖 2.4　個人用表公務人員部分樣本結構—按年齡別分

三、個人用表教育人員部分

個人用表教育人員部分之有效樣本為 1,176 份，除依抽樣設計以政府別分層外，亦依受查者之性別、薪額及年齡等基本資料予以整理，得到下列各項結果：

(一)按政府別分：

受查之教育人員所屬政府為縣市政府者占 65.48%，中央政府占 19.30%，而省市政府占 15.22%。(參見表 2.4 及圖 2.5)

表 2.4　個人用表樣本結構—教育人員部分

民國 95 年 12 月

	總　計		中央政府		省市政府		縣市政府	
	實數	百分比	實數	百分比	實數	百分比	實數	百分比
總計	1,176	100.00	227	19.30	179	15.22	770	65.48
按性別分								
男	442	37.59	125	10.63	48	4.08	269	22.87
女	734	62.41	102	8.67	131	11.14	501	42.60
按薪額別分								
130點以下	-	-	-	-	-	-	-	-
140-230點	163	13.86	20	1.70	23	1.96	120	10.20
245-290點	206	17.52	19	1.62	31	2.64	156	13.27
310-450點	373	31.72	60	5.10	44	3.74	269	22.87
475-525點	93	7.91	24	2.04	17	1.45	52	4.42
550-770點	341	29.00	104	8.84	64	5.44	173	14.71
按年齡別分								
24歲以下	17	1.45	3	0.26	3	0.26	11	0.94
25-34歲	403	34.27	48	4.08	59	5.02	296	25.17
35-44歲	439	37.33	79	6.72	60	5.10	300	25.51
45-54歲	249	21.17	75	6.38	47	4.00	127	10.80
55-64歲	65	5.53	20	1.70	10	0.85	35	2.98
65歲	-	-	-	-	-	-	-	-
66歲以上	3	0.26	2	0.17	-	-	1	0.09

民國 95 年 12 月

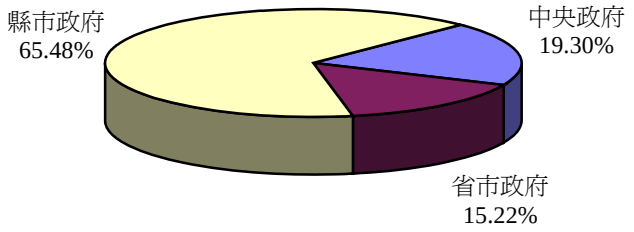

圖 2.5　個人用表教育人員部分樣本結構—按政府別分

(二)按性別分：

受查之教育人員女性占 62.41%，男性則占 37.59%。(參見表 2.4)

(三)按薪額別分：

受查教育人員之薪額為 310-450 點者占 31.72%，550-770 點者占 29.00%，245-290 點占 17.52%，140-230 點占 13.86%，而 475-525 點占 7.91%。(參見表 2.4 及圖 2.6)

以上各薪額別之分組係比照公務人員之俸點分組。

民國 95 年 12 月

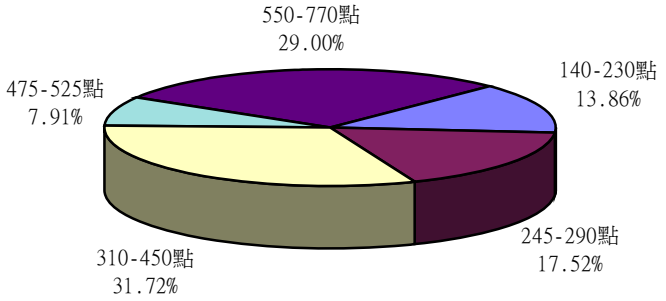

7.33

圖 2.6　個人用表教育人員部分樣本結構—按薪額別分

(四)按年齡別分：

受查教育人員年齡為 35-44 歲者占 37.33%，25-34 歲占 34.27%，而 45-54 歲占 21.17%。(參見表 2.4 及圖 2.7)

民國 95 年 12 月

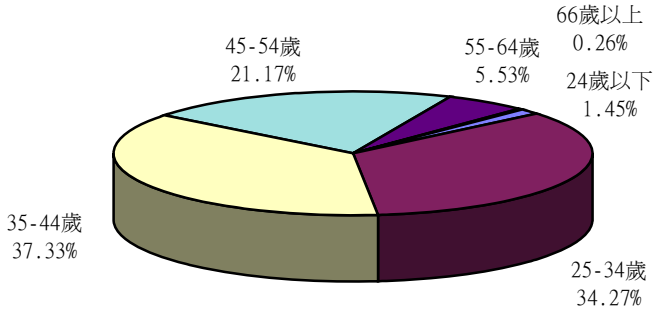

圖 2.7　個人用表教育人員部分樣本結構—按年齡別分

第三節　有效樣本與母體結構之檢定

抽樣調查必須考慮樣本之代表性，為瞭解樣本分配與母體分配是否一致，利用適合度檢定(goodness-of-fittest)進行檢定。虛無假設為各層樣本結構與母體結構一樣；對立假設則為二者結構不同。

其檢定過程如下：

(一)檢定假設：

H_0：樣本結構與母體結構相同

H_1：樣本結構與母體結構不同

(二)藉卡方檢定，其檢定統計量為

$$\chi^2 = \sum_{i=1}^{k} \frac{(o_i - e_i)^2}{e_i}$$

o_i =第 i 組樣本觀測值

e_i =第 i 組理論值

k =類別分組組數

(三)決策法則(假設顯著水準為 α)

當 $\chi^2 > \chi^2_{(1-\alpha,k-1)}$ 時，拒絕 H_0 之假設，

$\chi^2 < \chi^2_{(1-\alpha,k-1)}$ 時，則無理由拒絕 H_0 之假設。

下章之調查結果，將涉及政府別及受查者各基本資料之分析。茲以機關用表、個人用表之基本資料進行樣本與母體結構之適合度檢定，因實際抽樣時間為 96 年 4 月初，母體資料與計算樣本數基準時點 95 年 12 月底相較有些許變動，惟二者所計算出之樣本數相差不大，且基金管理會僅提供抽樣時點之母體結構資料，因此以下檢定之母體資料以實際抽樣時點為準。檢定結果分述如下：

一、機關用表

(一)按政府別分

表 2.5　機關用表有效樣本與母體結構之檢定—按政府別分

	母體數	母體結構比	樣本組觀測值	理論值	卡方檢定值
總計	7,068	100.00	954	954	
中央政府	1,009	14.28	143	136	
省市政府	671	9.49	79	91	
縣市政府	4,304	60.89	560	581	
鄉鎮市公所	930	13.16	154	126	
公營事業機構	154	2.18	18	21	9.40

註：理論值=樣本組觀測值總計*母體結構比。

上表卡方檢定值 $\chi^2 = 9.40$

自由度 $df = k - 1 = 5\text{-}1=4$

$\because \chi^2 < \chi^2_{(0.95,4)} = 9.49$

$\therefore$ 沒有理由拒絕 H_0 假設，顯示在 α=0.05 的顯著水準下，樣本結構與母體結構無顯著性差異。

(二)按參加基金人數分

表 2.6　機關用表有效樣本與母體結構之檢定—按參加基金人數分

	母體數	母體結構比	樣本組觀測值	理論值	卡方檢定值
總計	7,068	100.00	954	954	
20 人以下	2,960	41.88	357	400	
21-50 人	1,589	22.48	246	214	
51-100 人	1,257	17.78	194	170	
101-150 人	592	8.38	84	80	
151-200 人	251	3.55	30	34	
201 人以上	419	5.93	43	57	16.55*

註：1.理論值=樣本組觀測值總計*母體結構比。
2.“*”表落入 α=0.05時之拒絕域。

上表卡方檢定值 $\chi^2 = 16.55$

自由度 $df = k - 1 = 6\text{-}1=5$

$\because \chi^2 > \chi^2_{(0.95,5)} = 11.07$

$\therefore$ 拒絕 H_0 假設，顯示在 α=0.05 的顯著水準下，樣本結構與母體結構有

顯著性差異。

由於未通過與母體結構一致性之檢定，故於下(第三)章中有關機關用表按參加基金人數結構之分析僅為樣本結果之陳述。

二、個人用表公務人員部分

(一)按政府別分

表 2.7　個人用表公務人員有效樣本與母體結構之檢定—按政府別分

	母體數	母體結構比	樣本組觀測值	理論值	卡方檢定值
總計	282,162	100.00	855	855	
中央政府	110,454	39.15	326	335	
省市政府	38,186	13.53	113	116	
縣市政府	89,684	31.78	253	272	
鄉鎮市公所	19,083	6.76	67	58	
公營事業機構	24,755	8.77	96	75	8.91

註：理論值=樣本組觀測值總計*母體結構比。

上表卡方檢定值 $\chi^2 = 8.91$

自由度 $df = k - 1 = 5\text{-}1=4$

$\because \chi^2 < \chi^2_{(0.95,4)} = 9.49$

$\therefore$ 沒有理由拒絕 H_0 假設，顯示在 α=0.05 的顯著水準下，樣本結構與母體結構無顯著性差異。

(二)按性別分

表 2.8　個人用表公務人員有效樣本與母體結構之檢定—按性別分

	母體數	母體結構比	樣本組觀測值	理論值	卡方檢定值
總計	282,162	100.00	855	855	
男	175,990	62.37	502	533	
女	106,172	37.63	353	322	4.88*

註：1.理論值=樣本組觀測值總計*母體結構比。
2.“*”表落入 α=0.05時之拒絕域。

上表卡方檢定值 $\chi^2 = 4.88$

自由度 $df = k - 1 = 2\text{-}1=1$

$\because \chi^2 > \chi^2_{(0.95,1)} = 3.84$

$\therefore$ 拒絕 H_0 假設，顯示在 α=0.05 的顯著水準下，樣本結構與母體結構有顯著性差異。

由於未通過與母體結構一致性之檢定，故於下章中有關個人用表公務人員部分按性別結構之分析僅為樣本結果之陳述。

(三)按俸點別分

表 2.9　個人用表公務人員有效樣本與母體結構之檢定—按俸點別分

	母體數	母體結構比	樣本組觀測值	理論值	卡方檢定值
總計	282,162	100.00	855	855	
270 點以下	18,281	6.48	33	55	
280-370 點	76,264	27.03	140	231	
385-430 點	45,215	16.02	135	137	
445-550 點	93,726	33.22	356	284	
590-630 點	31,717	11.24	129	96	
650-800 點	16,959	6.01	62	51	76.69*

註：1.理論值=樣本組觀測值總計*母體結構比。
2.“*”表落入 α=0.05時之拒絕域。

上表卡方檢定值 $\chi^2 = 76.69$

自由度 $df = k - 1 = 6\text{-}1=5$

$\because \chi^2 > \chi^2_{(0.95,5)} = 11.07$

$\therefore$ 拒絕 H_0 假設，顯示在 α=0.05 的顯著水準下，樣本結構與母體結構有顯著性差異。

由於未通過與母體結構一致性之檢定，故於下章中有關個人用表公務人員部分按俸點結構之分析僅為樣本結果之陳述。

(四)按年齡別分

表 2.10　個人用表公務人員有效樣本與母體結構之檢定—按年齡別分

	母體數	母體結構比	樣本組觀測值	理論值	卡方檢定值
總計	282,162	100.00	855	855	
24 歲以下	4,151	1.47	8	13	
25-34 歲	53,453	18.94	143	162	
35-44 歲	114,594	40.61	324	347	
45-54 歲	87,481	31.00	306	265	
55-64 歲	21,850	7.74	72	66	
65 歲	318	0.11	1	1	
66 歲以上	315	0.11	1	1	12.27

註：理論值=樣本組觀測值總計*母體結構比。

上表卡方檢定值 $\chi^2 = 12.27$

自由度 $df = k - 1 = 7\text{-}1=6$

$\because \chi^2 < \chi^2_{(0.95,6)} = 12.59$

$\therefore$ 沒有理由拒絕 H_0 假設，顯示在 α=0.05 的顯著水準下，樣本結構與母體結構無顯著性差異。

三、個人用表教育人員部分

(一)按政府別分

表 2.11　個人用表教育人員有效樣本與母體結構之檢定—按政府別分

	母體數	母體結構比	樣本組觀測值	理論值	卡方檢定值
總計	201,195	100.00	1,176	1,176	
中央政府	40,607	20.18	227	237	
省市政府	34,628	17.21	179	202	
縣市政府	125,960	62.61	770	736	4.70

註：理論值=樣本組觀測值總計*母體結構比。

上表卡方檢定值 $\chi^2 = 4.70$

自由度 $df = k - 1 = 3\text{-}1=2$

$\because \chi^2 < \chi^2_{(0.95,2)} = 5.99$

∴沒有理由拒絕 H_0 假設，顯示在 α=0.05 的顯著水準下，樣本結構與母體結構無顯著性差異。

(二)按性別分

表 2.12　個人用表教育人員有效樣本與母體結構之檢定—按性別分

	母體數	母體結構比	樣本組觀測值	理論值	卡方檢定值
總計	201,195	100.00	1,176	1,176	
男	74,360	36.96	442	435	
女	126,835	63.04	734	741	0.20

註：理論值=樣本組觀測值總計*母體結構比。

上表卡方檢定值 $\chi^2 = 0.20$

自由度 $df = k - 1 = 2\text{-}1=1$

$\because \chi^2 < \chi^2_{(0.95,1)} = 3.84$

∴沒有理由拒絕 H_0 假設，顯示在 α=0.05 的顯著水準下，樣本結構與母體結構無顯著性差異。

(三)按薪額別分

表 2.13　個人用表教育人員有效樣本與母體結構之檢定—按薪額別分

	母體數	母體結構比	樣本組觀測值	理論值	卡方檢定值
總計	201,195	100.00	1,176	1,176	
130 點以下	1	0.00	-	0	
140-230 點	25,867	12.86	163	151	
245-290 點	34,555	17.17	206	202	
310-450 點	63,149	31.39	373	369	
475-525 點	19,593	9.74	93	115	
550-770 點	58,030	28.84	341	339	5.10

註：理論值=樣本組觀測值總計*母體結構比。

上表卡方檢定值 $\chi^2 = 5.10$

自由度 $df = k - 1 = 6\text{-}1=5$

$\because \chi^2 < \chi^2_{(0.95,5)} = 11.07$

$\therefore$ 沒有理由拒絕 H_0 假設，顯示在 α=0.05 的顯著水準下，樣本結構與母體結構無顯著性差異。

(四)按年齡別分

表 2.14　個人用表教育人員有效樣本與母體結構之檢定—按年齡別分

	母體數	母體結構比	樣本組觀測值	理論值	卡方檢定值
總計	201,195	100.00	1,176	1,176	
24 歲以下	2,441	1.21	17	14	
25-34 歲	66,008	32.81	403	386	
35-44 歲	78,974	39.25	439	462	
45-54 歲	45,328	22.53	249	265	
55-64 歲	8,212	4.08	65	48	
65 歲	126	0.06	-	1	
66 歲以上	106	0.05	3	1	19.26*

註：1.理論值=樣本組觀測值總計*母體結構比。
2.“*”表落入 α=0.05時之拒絕域。

上表卡方檢定值 $\chi^2 = 19.26$

自由度 $df = k - 1 = 7\text{-}1=6$

$\because \chi^2 > \chi^2_{(0.95,6)} = 12.59$

$\therefore$ 拒絕 H_0 假設，顯示在 α=0.05 的顯著水準下，樣本結構與母體結構有顯著性差異。

由於未通過與母體結構一致性之檢定，故於下章中有關個人用表教育人員部分按年齡結構之分析僅為樣本結果之陳述。

經卡方檢定，機關用表按參加人數、個人用表公務人員按性別及俸點別暨個人用表教育人員按年齡別部分得到樣本結構及母體結構有顯著性差異之結果，這表示有效樣本若以上述基本資料為分類時，則其代表性不足。對於未通過適合度檢定者，其分析僅限於樣本結果之陳述，並不適合擴及母體；對於通過適合度檢定者，理論上應可進一步推論至母體。惟此次調查各政府別資料及各基本資料與各問項交叉分析時有空層或樣本數不足之現象，考慮原分層設計意義並不適合作普遍性之併層處理，故未對母體進行推估。

第三章　調查結果分析

考量謹守統計調查之中立性，本報告之撰擬僅就調查結果陳述，對於其衍生之政策意涵或需有更多證據始足以推演其因果關係者則不作過度推論。惟為兼顧政策之參考價值，且由於本會長期負責基金監理相關業務，對本調查部分結果所呈現之意涵有相當程度之看法，故經本會內部針對各問項結果逐項多次討論後，仍對調查結果所顯示之意義及相關政策意涵提出看法(請參見附錄 1)，以供決策參考。惟由於本會非相關制度或運作之權責主管機關，其陳述可能原因僅屬幕僚意見之論述，或有其他可能原因，仍有待各權責機關進一步研究評估。

本調查已辦理完成 5 次，前後資料長達 10 年，為因應時空之變化，本次調查大幅修改問項。除保留部分重要問項外，在機關用表方面，新增媒體申報繳費資料之相關問項；個人用表部分則新增關於本基金投資國外比重及資產配置之看法、本基金資訊揭露及整體滿意度等相關問項。謹就二式問卷(個人用表分就公務人員及教育人員)內容之調查結果分述，以為日後退撫基金作業之參考。

第一節　機關用表部分

一、繳納退撫基金費用之方式

(一)目前各機關(構)可選擇至代收金融機構繳納基金費用，包括台灣銀行、第一商業銀行及合作金庫銀行(含受其委託之各地區農會)在全國各地之分支機構；亦可以匯款方式繳納。

(二)依調查結果，絕大多數的機關(構)係至金融機構繳納退撫基金費用，占 99.06%；只有極小部分利用匯款方式繳納，僅占 0.94%。

(三)選擇至代收金融機構繳納基金費用者中，有 39.37%之承辦人員選擇至台灣銀行繳納基金費用為最高，次為農漁會信用部之 32.91%，合作金庫銀行及第一商業銀行則分占 14.29%及 8.25%，另有 5.19%選擇其他者係藉由其原往來金融機構代為至指定代收金融機構繳納。(參見表 3.1 及圖 3.1)

(四)以政府別觀察：中央政府及公營事業機構各機關(構)之承辦人員以選擇至台灣銀行繳費為最多，各占 75.18%及 47.06%，惟公營事業機構至合作金庫銀行者亦有相當之比例，占 35.29%；省市政府則以第一商業銀行比例為最高，占

37.97%；縣市政府及鄉鎮市公所則以農、漁會信用部之比例最高，各占40.54%及 54.90%。(參見表 3.1)

表 3.1　承辦人員繳納退撫基金費用之金融機構

民國 95 年 12 月　　單位：%

	總　計	台灣銀行	第一商業銀　行	合作金庫銀行	農、漁會信用部	其　他
百分比	100.00	39.37	8.25	14.29	32.91	5.19
按政府別分						
中央政府	100.00	75.18	4.26	14.18	0.71	5.67
省市政府	100.00	35.44	37.97	26.58	-	-
縣市政府	100.00	38.02	4.68	10.45	40.54	6.31
鄉鎮市公所	100.00	12.42	10.46	19.61	54.90	2.61
公營事業機構	100.00	47.06	-	35.29	5.88	11.76

註：一個承辦人係代表一個機關。

民國 95 年 12 月

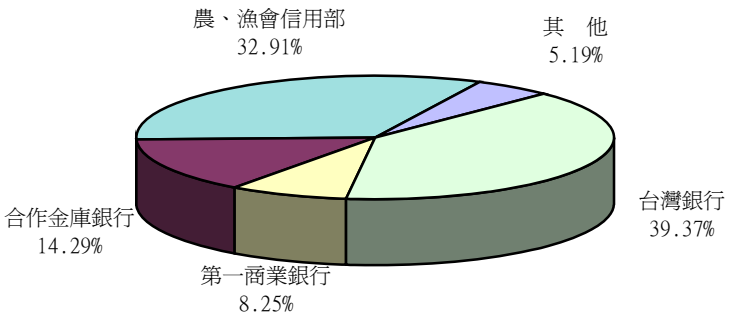

圖 3.1　承辦人員繳納退撫基金費用之金融機構

二、對代收基金費用金融機構服務之滿意程度

(一)954 位受查承辦人員中，有 945 人係至代收金融機構繳納基金費用，對於代收基金費用金融機構之服務表示非常滿意者占 21.69%，有 55.98%感到滿意，二者合計超過七成五，表示普通者為 15.34%，表示不滿意(含非常不滿意)者占2.96%；此外，表示無意見者占 4.02%。(參見表 3.2 及圖 3.2)

(二)以繳費管道觀察：承辦人員到金融機構繳納基金費用，對於代收基金費用金融

機構之服務表示滿意(含非常滿意)者以至台灣銀行及農漁會信用部所占比例較高，皆在八成以上；而第一商業銀行及合作金庫銀行分別占六成五左右。(參見表 3.2)

表 3. 2　承辦人員對代收基金費用金融機構服務之滿意程度

民國 95 年 12 月　　單位：%

	總　計	非常滿意	滿意	普通	不滿意	非常不滿意	無意見
百分比	100.00	21.69	55.98	15.34	2.43	0.53	4.02
按繳費管道分							
台灣銀行	100.00	28.76	54.03	14.25	1.08	0.54	1.34
第一商業銀行	100.00	8.97	56.41	24.36	8.97	-	1.28
合作金庫銀行	100.00	13.33	54.81	24.44	5.19	0.74	1.48
農、漁會信用部	100.00	21.22	63.34	12.54	1.61	0.64	0.64
其他	100.00	14.29	26.53	2.04	-	-	57.14

註：本題僅供最近一次係至金融機構繳納基金費用者作答。

民國 95 年 12 月

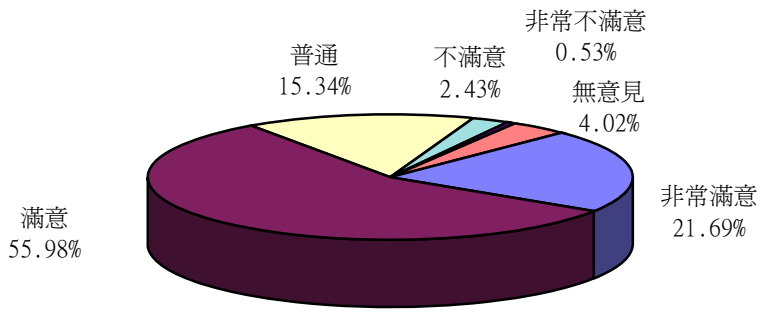

圖 3. 2　承辦人員對代收基金費用金融機構服務之滿意程度

三、至金融機構繳納基金費用之方便性

(一)整體而言，選擇對至金融機構繳費之受查承辦人員感到方便(含非常方便)者占 73.02%，普通者占 13.65%，不方便(含非常不方便)僅占 9.52%；另無意見者占 3.81%。(參見表 3.3 及圖 3.3)

(二)以繳費管道觀察：承辦人員到金融機構繳費之方便性，感到方便(含非常方便)者以農、漁會信用部之 84.56%最高，臺灣銀行之 77.69%次之，第一商業銀行

約為六成，合作金庫銀行則為五成二。(參見表 3.3)

表 3.3　承辦人員至金融機構繳納基金費用之方便性

民國 95 年 12 月　　單位：%

	總　計	非常方便	方便	普通	不方便	非常不方便	無意見
百分比	100.00	20.53	52.49	13.65	7.72	1.80	3.81
按繳費管道分							
台灣銀行	100.00	25.54	52.15	12.90	7.26	1.88	0.27
第一商業銀行	100.00	5.13	55.13	15.38	19.23	3.85	1.28
合作金庫銀行	100.00	12.59	40.00	26.67	14.07	3.70	2.96
農、漁會信用部	100.00	23.47	61.09	10.61	3.86	0.32	0.64
其他	100.00	10.20	30.61	-	-	2.04	57.14

註：本題僅供最近一次係至金融機構繳納基金費用者作答。

民國 95 年 12 月

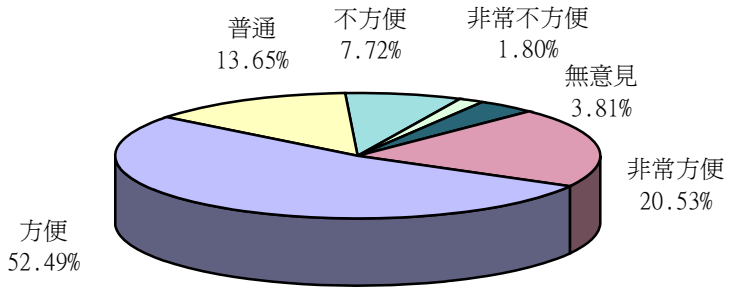

圖 3.3　承辦人員至金融機構繳納基金費用之方便性

四、繳納基金費用金融機構之更動概況

(一)絕大部分的承辦人員不曾更換繳費機構，其比例高達 91.19%，僅有 8.81%曾更換過。(參見表 3.4)

(二)更換繳費機構之原因，以方便性占 60.71%為最多之原因，其次更換原因依序為無特別因素之 16.67%、其他(如原繳費之農會信用部被其他銀行接管、公庫銀行變更、停車方便性、等候時間、同時繳納其他業務費用等)之 13.10%及服務態度之 9.52%。(參見表 3.4 及圖 3.4)

表 3.4　承辦人員繳納基金費用金融機構之更動概況

民國 95 年 12 月　　單位：%

	總　計	曾更換繳費機構	更換繳費機構之原因				不曾更換繳費機構
			方便性	服務態度	無特別因素	其他	
百分比	100.00	8.81	60.71	9.52	16.67	13.10	91.19

註：按繳費管道分之部分，僅包含最近一次係至金融機構繳納基金費用者。

民國 95 年 12 月

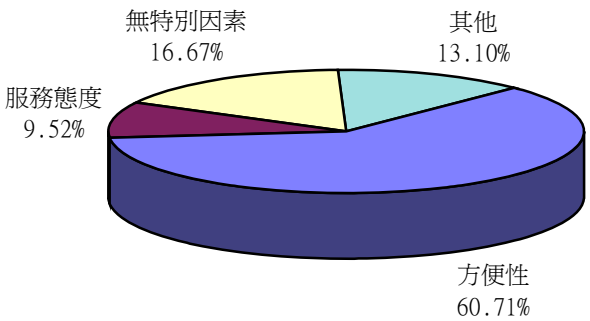

圖 3.4　承辦人員更換繳納基金費用金融機構之原因

五、希望增加代收基金費用之金融機構

承辦人員希望增加代收基金費用之金融機構以郵局名列第一，占 60.27%，而表示不需增加者占 26.83%次之，第三則為台灣土地銀行，占 11.32%。(參見表 3.5)

表 3.5　承辦人員希望增加代收基金費用之金融機構

民國 95 年 12 月　　單位：%

	總計	台灣土地銀行	彰化商業銀行	華南商業銀行	郵局	兆豐國際商業銀行
百分比	100.00	11.32	5.87	4.30	60.27	1.05

註：本題可複選(勾選至多 3 項)。

表 3.5　承辦人員希望增加代收基金費用之金融機構(續)

民國 95 年 12 月　　單位：%

	國泰世華商業銀行	台灣中小企銀	台北富邦銀行	高雄銀行	中國信託商業銀行	不需增加	其他
百分比	1.78	3.88	5.24	3.88	2.52	26.83	3.67

六、希望增加代收基金費用金融機構之考慮因素

在 954 份回收樣本中，表示不需增加代收基金費用金融機構之承辦人有 256 人，其餘表示希望增加代收金融機構之 698 人中，在可複選的情況下，其考慮因素以距離較近的比例最高，占 75.36%，其次為原先即有往來，占 29.94%，第三為服務態度佳，占 17.19%，其後則為其他(如較為方便、據點較多、營業服務時間較長、增加選擇空間、等待時間較短、為公庫銀行、同時繳納其他業務費用及停車方便等)之 11.17%及安全性高之 6.16%。(參見表 3.6 及圖 3.5)

表 3. 6　承辦人員希望增加代收基金費用金融機構之考慮因素

民國 95 年 12 月　　單位：%

	總　計	距離較近	服務態度佳	原先即有往來	安全性高	其　他
百分比	100.00	75.36	17.19	29.94	6.16	11.17

註：1.本題僅供認為需要增加代收基金費用金融機構者作答。
2.本題可複選(勾選至多 2 項)。

民國 95 年 12 月

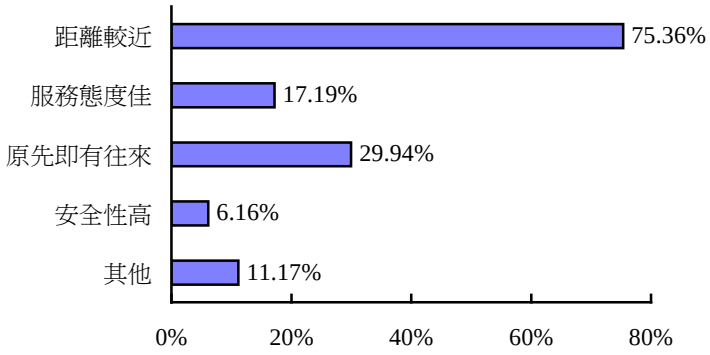

圖 3. 5　承辦人員希望增加代收基金費用金融機構之考慮因素

七、最近兩年承辦基金提撥業務人員之異動情形

受查的參加基金機關(構)中，有 60.27%於兩年內未有承辦人員異動的情形，而異動 1 次的占 23.79%，異動 2 次的占 9.33%，而異動 3 次及以上者則占 6.60%。(參見表 3.7 及圖 3.6)

表 3.7　最近兩年承辦基金提撥業務人員之異動情形

民國 95 年 12 月　　單位：%

	總　計	無異動	1 次	2 次	3 次及以上
百分比	100.00	60.27	23.79	9.33	6.60

民國 95 年 12 月

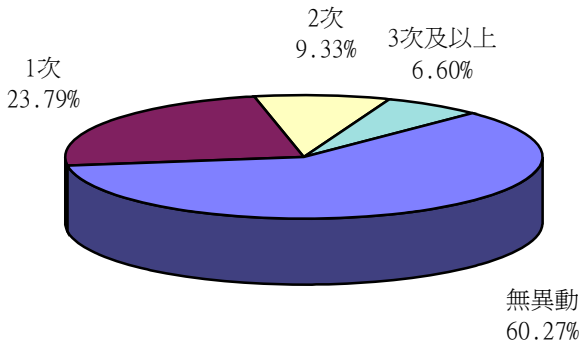

圖 3.6　最近兩年承辦基金提撥業務人員之異動情形

八、對舉辦「基金業務座談」之看法

(一)受查承辦人員中有 78.93%認為需要舉辦「基金業務座談」，有 21.07%則認為不需要舉辦；最近兩年承辦基金提撥業務人員無異動之機關，其承辦人員認為需要舉辦者占七成五，若有異動者之機關則有八成以上承辦人員認為需要舉辦。(參見表 3.8)

表 3.8　承辦人員認為是否需要舉辦「基金業務座談」

民國 95 年 12 月　　單位：%

	總　計	需　　要	不　需　要
百分比	100.00	78.93	21.07
按最近兩年承辦基金提撥業務人員之異動情形分			
無異動	100.00	75.13	24.87
1 次	100.00	84.14	15.86
2 次	100.00	88.76	11.24
3 次及以上	100.00	80.95	19.05

(二)954 位受查之承辦人員中，有 753 位認為需要舉辦「基金業務座談」，其中表示對業務有助益(含非常有助益)者達 87.91%，7.44%表示普通，0.79%表示無助益(含非常無助益)；另有 3.85%表示無意見。(參見表 3.9 及圖 3.7)

表 3.9　承辦人員認為舉辦「基金業務座談」之助益情形

民國 95 年 12 月　　單位：%

	總　計	非常有助益	有助益	普　通	無助益	非常無助益	無意見
百分比	100.00	23.77	64.14	7.44	0.66	0.13	3.85

註：本題僅供認為需要舉辦「基金業務座談」者作答。

民國 95 年 12 月

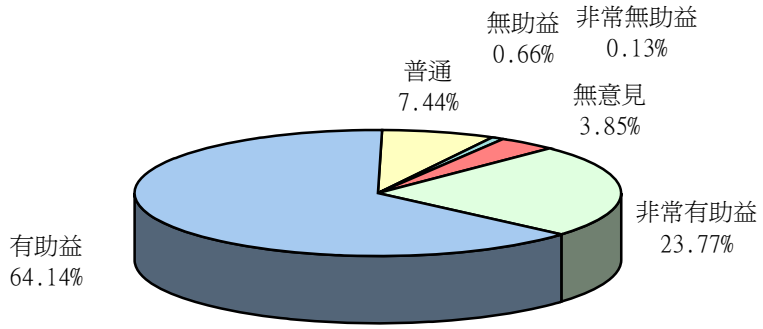

圖 3.7　承辦人員對舉辦「基金業務座談」之助益情形

(三)753 位認為需要舉辦「基金業務座談」之承辦人中，認為該講習應偏重之內容以「基金繳納作業系統操作」為最多，占 34.79%，「基金收繳、撥付作業」之 27.62%次之，而「基金收支、管理及運用情形」占 22.58%，另有 12.48%無意見。(參見表 3.10 及圖 3.8)

表 3.10　承辦人員認為舉辦「基金業務座談」應偏重之內容

民國 95 年 12 月　　單位：%

	總　計	基金收繳、撥付作業	基金收支、管理及運用情形	基金繳納作業系統操作	無意見	其他
百分比	100.00	27.62	22.58	34.79	12.48	2.52

註：本題僅供認為需要舉辦「基金業務座談」者作答。

民國 95 年 12 月

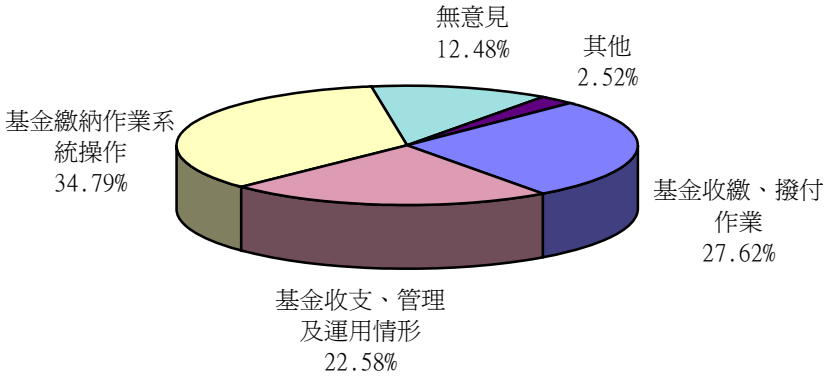

圖 3.8　承辦人員認為舉辦「基金業務座談」應偏重之內容

(四)753 位認為需要舉辦「基金業務座談」之承辦人中，認為舉辦該座談之適宜時間以「7～9 月」為最多，占 24.97%，「4～6 月」之 17.66 次之，而「10～12 月」及「1～3 月」分占 14.34%及 8.76%，但有 33.33%表示無意見。(參見表 3.11 及圖 3.9)

表 3.11　承辦人員認為舉辦「基金業務座談」之適宜時間

民國 95 年 12 月　　單位：%

	總　計	1～3 月	4～6 月	7～9 月	10～12 月	無意見	其　他
百分比	100.00	8.76	17.66	24.97	14.34	33.33	0.93

註：本題僅供認為需要舉辦「基金業務座談」者作答。

民國 95 年 12 月

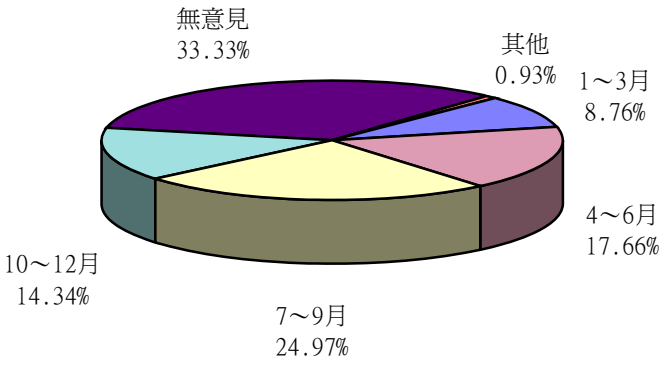

圖 3.9　承辦人員認為舉辦「基金業務座談」之適宜時間

(五)753 位認為需要舉辦「基金業務座談」之承辦人中，認為舉辦該座談之頻率以「每年 1 次」為最多，占 67.86%，「每 2 年 1 次」之 20.98%次之，而「每 3 年 1 次」占 1.99%，「其他」占 1.46%，另有 7.70%無意見。(參見表 3.12 及圖 3.10)

表 3. 12　承辦人員認為舉辦「基金業務座談」之頻率

民國 95 年 12 月　　單位：%

	總　計	每年 1 次	每 2 年 1 次	每 3 年 1 次	無意見	其　他
百分比	100.00	67.86	20.98	1.99	7.70	1.46

註：本題僅供認為需要舉辦「基金業務座談」者作答。

民國 95 年 12 月

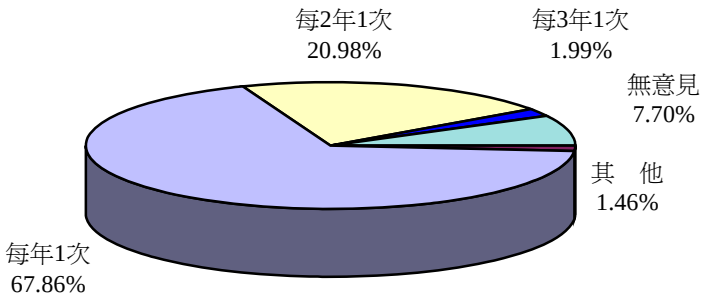

圖 3. 10　承辦人員認為舉辦「基金業務座談」之頻率

九、對「軍公教人員退休撫卹基金收支作業手冊」之看法

受查承辦人員對於「軍公教人員退休撫卹基金收支作業手冊」表示有助益(含非常有助益)者高達 80.19%，16.25%表示普通，僅 1.78%表示無助益（含非常無助益）；另有 1.78%表示無意見。(參見表 3.13 及圖 3.11)

表 3. 13　承辦人員對「基金收支作業手冊」之看法

民國 95 年 12 月　　單位：%

	總　計	非常有助益	有助益	普　通	無助益	非常無助益	無意見
百分比	100.00	22.96	57.23	16.25	1.68	0.10	1.78

民國 95 年 12 月

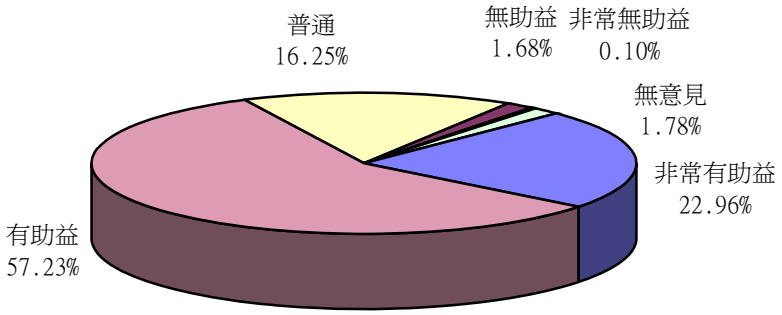

圖 3. 11　承辦人員對「基金收支作業手冊」之看法

十、承辦人員認為最困擾之問題

整體而言，承辦提撥基金業務同仁認為最困擾的問題，以「計算提撥金額」之比例 12.16%最高，其次依序為「同仁不懂常發問」之 7.23%、「按月繳納基金頻率太高」之 6.92%、「程序太複雜」之 2.62%，選擇「其他」者占 6.35%，但表示無困擾問題者達 65.72%。(參見表 3.14、表 3.15 及圖 3.12)

表 3. 14　承辦人員認為最困擾之問題

民國 95 年 12 月　　單位：%

	總　計	程　序太複雜	同仁不懂常 發 問	計　　算提撥金額	按月繳納基金頻率太高	其他	無
百分比	100.00	2.62	7.23	12.16	6.92	5.35	65.72

民國 95 年 12 月

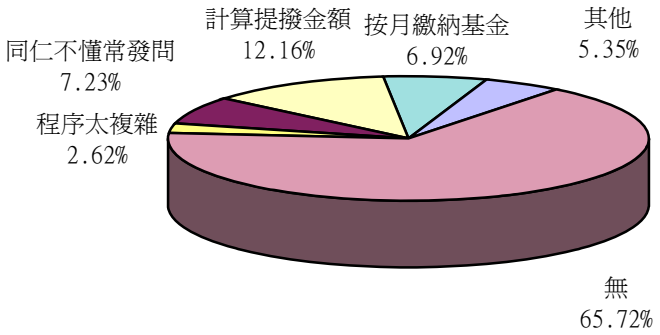

圖 3. 12　承辦人員認為最困擾之問題

表 3.15　承辦人員認為最困擾之問題—其他部分

民國 95 年 12 月

項　　目	人　次
合計	**58**
1.購買年資	14
2.提撥作業	10
• 人員異動之處理	3
• 破月（調離職）及晉級補差額之提撥金額計算	2
• 提撥率變動時需更詳細操作程序	1
• 人員異動、晉級補繳基金，無法個別作業	1
• 同仁停職後復職之提撥計算	1
• 考績升等作業程序	1
• 離退職費 5 年申領期限	1
3.系統	12
• 基金繳納系統之操作	6
• 操作程序錯誤致使金額出錯	1
• 人事與出納使用之薪資系統不同致提撥金額常有誤差	1
• 當月似乎不能同時有兩筆異動，如新加入人員又晉級	1
• 作業系統無法同時處理多各機關(如有兼辦其他機關)	1
• 資料登錄畫面正確，但列印報表資料錯誤	1
• 網路傳輸不便	1
4.業務	9
• 剛接本業務尚不熟悉作業程序	3
• 對業務及各項作業不了解	1
• 電腦作業一貫化雖方便，但人事會計秘書權責無統一規定，分工協調常生歧見	1
• 對法令規定不熟悉	1
• 因北縣實施人事會計聯合辦公，但因他校兼辦拒辦提撥業務，致使本校出納需身	1
• 業務為兼辦性質，易遺忘，故可否提供服務電話以供詢問	1
• 管理會經辦人員常要求補送資料或因更換承辦人而要求重傳資料	1
5.繳費	7
• 已繳納卻常收到未繳納通知，反應過卻未有明確改進	3
• 收繳銀行對於異動清冊不願併繳費清單轉寄管理會	1
• 無法掌握代理行庫轉帳是否延遲	1
• 繳費方式為繳納上月而非當月預繳	1
• 限 15 日前繳納，常因假期壓縮承辦人陳核繳費時間	1
6.提撥	5
• 同仁對基金管理及運作及未來給付有疑義	2
• 同仁抱怨提撥費用過高	1
• 同仁屢問基金是否進場填補股市黑洞	1
• 同仁不了解撥付作業如何計算	1
7.其他	1
• 管理會業務承辦人員服務態度有待改進	1

十一、對退撫給與採直撥入帳方式撥付之看法

承辦提撥基金業務同仁對退撫給與採直撥入帳方式撥付有 83.96%表示贊同(含非常贊同)，3.14%表示普通，4.29%表示不贊同(含非常不贊同)，另有 8.60%表示無意見。(參見表 3.16 及圖 3.13)

表 3. 16　承辦人員對退撫給與採直撥入帳方式撥付之看法

民國 95 年 12 月　　單位：%

	總　計	非常贊同	贊　同	普　通	不贊同	非常不贊同	無意見
百分比	100.00	43.92	40.04	3.14	3.98	0.31	8.60

民國 95 年 12 月

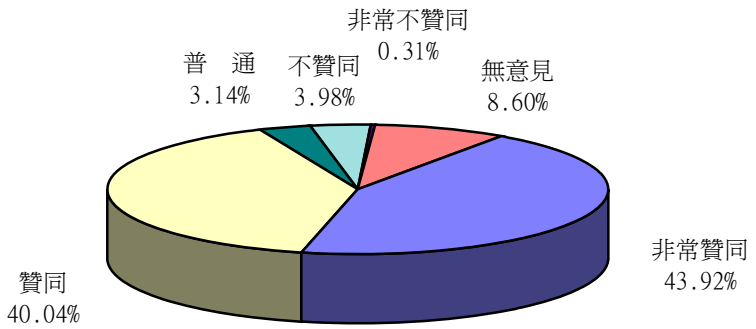

圖 3. 13　承辦人員對退撫給與採直撥入帳方式撥付之看法

十二、各機關延遲繳納基金費用情形

(一)受查機關中，有 13.94%於 95 年度曾經延遲繳納基金費用，有 86.06%則未曾延遲。(參見表 3.17)

表 3. 17　各機關延遲繳納基金費用情形

民國 95 年 12 月　　單位：%

	總　計	曾經延遲	未曾延遲
百分比	100.00	13.94	86.06
按政府別分			
中央政府	100.00	22.38	77.62
省市政府	100.00	5.06	94.94
縣市政府	100.00	12.32	87.68
鄉鎮市公所	100.00	17.53	82.47
公營事業機構	100.00	5.56	94.44

註：本題係 95 年度之情形。

(二)以政府別觀察：受查機關中，於 95 年度曾經延遲繳納基金費用者以中央政府為最高，占 22.38%；縣市政府及鄉鎮市公所則為一成餘；省市政府及公營事業單位則在 5%左右。 (參見表 3.17)

十三、各機關延遲繳納基金費用原因

受查 954 個機關中，有 133 個機關曾經發生延遲繳納基金費用情形，在可複選之情況下，其原因以「業務繁忙」及「政府撥繳款項較遲撥下」最高，分占 40.60%及 38.35%，其後分別為「年度考績晉級作業不及」之 18.05%、「承辦人員更換，業務不熟悉」之 15.04%、「年度調薪作業不及」之 12.78%、「機關人數多，資料處理不易」之 9.77%，「人事與出納資料不符」之 9.02% ，另有 16.54%之「其他」原因(如代收金融機構未按時繳納或延遲入帳、薪資延遲發放、適逢春節或長假及內部作業疏失等)。(參見表 3.18 及圖 3.14)

表 3. 18　各機關延遲繳納基金費用原因

民國 95 年 12 月　　單位：%

	總　計	業務繁忙	機關人數多，資料處理不易	政府撥繳款項較遲撥下	人事與出納資料不符	年度調薪作業不及	年度考績晉級作業不及	承辦人員更換，業務不熟悉	其　他
百分比	100.00	40.60	9.77	38.35	9.02	12.78	18.05	15.04	16.54

註：1.本題僅供 95 年度曾經延遲繳納基金費用之機關(構)承辦人作答。
2.本題可複選(勾選至多 3 項)。

民國 95 年 12 月

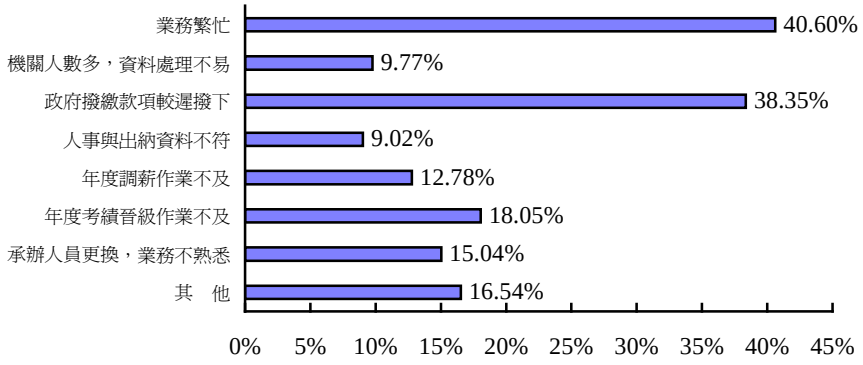

圖 3. 14　各機關延遲繳納基金費用原因

十四、對遲延繳費加收滯納金之看法

承辦提撥基金業務同仁對遲延繳費加收滯納金之看法有 18.24%表示贊同(含非常贊同)，9.96%表示普通，57.65%表示不贊同(含非常不贊同)，另有 14.15%表示無意見。(參見表 3.19 及圖 3.15)

表 3. 19　承辦人員對遲延繳費加收滯納金之看法

民國 95 年 12 月　　單位：%

	總　計	非常贊同	贊　同	普　通	不贊同	非常不贊同	無意見
百分比	100.00	2.73	15.51	9.96	42.35	15.30	14.15

民國 95 年 12 月

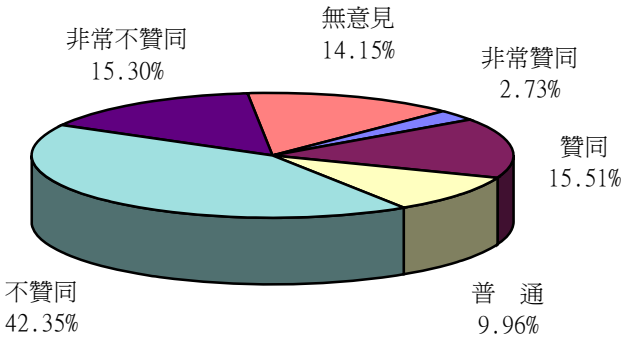

圖 3. 15　承辦人員對遲延繳費加滯納金之看法

十五、各機關利用媒體申報資料之情形

(一)受查機關中，有 23.17%於最近一次作業中未利用媒體申報方式繳交繳費及人員異動資料，76.83%則利用媒體申報方式。(參見表 3.20)

表 3. 20　各機關利用媒體申報資料之情形

民國 95 年 12 月　　單位：%

	總　計	未利用媒體申報	利用媒體申報
百分比	100.00	23.17	76.83
按機關參加基金人數分			
20 人以下	100.00	29.41	70.59
21-50 人	100.00	21.14	78.86
51-100 人	100.00	22.68	77.32
101-150 人	100.00	9.52	90.48
151-200 人	100.00	13.33	86.67
201 人以上	100.00	18.60	81.40

註：本題係問最近一次之作業是否利用媒體申報。

(二)以機關參加人數觀察：受查機關中，參加基金人數在 100 人以下者，承辦人員最近一次未利用媒體申報方式繳交繳費及人員異動資料者比例相對較高，約在二成至三成之間；100 人以上之機關承辦人員未利用媒體申報資料者則不及二成。(參見表 3.20)

十六、各機關未利用媒體申報資料之主要原因

受查 954 個機關中，有 221 個機關其承辦人最近一次作業未利用媒體申報方式繳交繳費及人員異動資料。其原因以「參加基金人數不多，無必要」最高，占 47.51%，其後分別為「太麻煩」之 13.57%、「無電腦操作人員」之 3.17%及「無電腦等相關設備」之 2.26%，另有 33.48%之「其他」原因(如業務繁忙忘記申報、習慣採紙本作業模式、不瞭解媒體申報方式與操作手續、無法傳輸及電腦防火牆阻擋或故障等)。(參見表 3.21 及圖 3.16)

表 3. 21　各機關未利用媒體申報資料之原因

民國 95 年 12 月　　單位：%

	總　計	參加基金人數不多，無必要	太 麻 煩	無電腦等相關設備	無 電 腦 操作人員	其　他
百分比	100.00	47.51	13.57	2.26	3.17	33.48

註：本題僅供最近一次作業未利用媒體申報資料之機關(構)承辦人作答。

民國 95 年 12 月

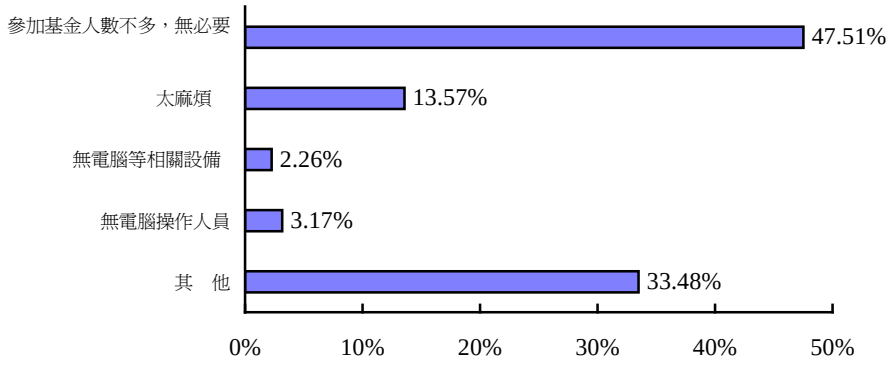

圖 3. 16　各機關延遲繳納基金費用原因

十七、受查單位承辦業務人員之建議事項及意見

在回收 954 份有效問卷中，有 27 人次針對退撫基金作業提出相關建議事項及意見。茲將各建議事項及意見歸納為四部分：

(一)系統及操作

(二)繳納作業

(三)制度

(四)其他

茲將此三部分建議事項及意見分述如表 3.22。

表 3. 22　受查單位承辦業務人員之建議事項及意見

民國 95 年 12 月

建議事項及意見	人次
合計	**27**
(一)系統及操作	9
1.利用網路傳輸經常不成功，但事後再傳便成功，不知原因為何。	1
2.媒體傳輸作業請簡化。	1
3.現行機關多採委外製作之系統進行人事薪資作業，無法與管理會基金繳納系統整合應用，建議改善。	1
4.基金繳納作業系統是否可以增加「晉級差額」分開印繳費單。	1
5.考績變俸或平常作業時系統常出現錯誤，如資料登錄時正確但報表列印時俸點並未變更，資料不一致造成對帳資料不符，致使出納及人事資料要對帳時產生困擾。	1
6.單機版程式可修改為供兩個以上機關（學校）作業，因北縣實施人事集中辦公制度，人事須兼辦兩個以上單位，現行只能以「備份」、「回存」方式在同一部電腦進行繳納作業，切換不便。	1
7.基金繳納系統操作如有不明白情形可逕行電詢人員並可於線上解決疑問	1
8.非設有專任人事主任之學校，基金繳納作業系統操作與退休人員通報作業常分二人承辦，請於設計功能時考量此點。	1
9.人事異動（晉級、調職）在每月繳費清單已明列，是否不用再填報人事異動資料。	1
(二)繳納作業	4
1.比照健勞保或勞退及公用事業設置專戶辦理代扣繳，或比照勞退準備金匯入銀行「繳納各項費用」帳戶，委託銀行繳納（目前僅退撫基金需開立市庫支票繳納，徒增作業時程）。	2
2.繳納基金撥付方式建議以直接轉帳方式辦理。	1

建　議　事　項　及　意　見	人　次
3.學校公庫設於農會，每月月初即向農會繳納，卻常於月中收到管理會未繳納通知，故須再傳真一次繳費收據，請查明原因。	1
(三)制度	2
1.公務人員多年未調薪，切勿再調漲費率。	1
2.購買退休年資相關標準不宜任意放寬，以免造成基金負擔。	1
(四)其他	12
1.建議承辦人是否可每年敘嘉獎一次，以資獎勵。	2
2.請慎選操作機構，損益應有上下限機制。	1
3.退撫基金應以穩健經營為首要目標。	1
4.本會參加人數僅二人，目前由公所代繳，建議自行獨立繳納申報。	1
5.手冊過於簡單不實用，請多舉辦研習或專線答詢。	1
6.地方財政困難，無法如期發放薪資，故遲延繳費並非繳費機關問題，不應收取滯納金。	1
7.座談僅業務有異動人員參加即可。	1
8.建議管理會承辦人員異動時請主動告知俾便聯繫。	1
9.建請舉辦說明會以利了解 84 年迄今基金收支情形及未來費率是否調漲。	1
10.不解為何勞退金可扣抵所得稅但退撫基金不行。	1
11.第一次撥款給退休人員建議增印副本，俾便轉發當事人。	1

第二節　個人用表公務人員部分

一、對本基金是否足以支應未來退休金之看法

目前退撫基金之提撥率為「每月本俸二倍 12%」，公務人員對在此情況下所提撥之金額及孳息是否足以支應未來退休金的看法，以表示「不清楚」者最多，其比例為 36.14%，其次為表示「足夠支應」者，占 27.25%，而表示「不太夠支應」者占 25.50%，此外，有 7.72%表示「遠遠不足所需」及 3.39%表示「遠遠超出所需」。(參見表 3.23 及圖 3.17)

表 3.23　公務人員對本基金是否足以支應未來退休金之看法

民國 95 年 12 月　　單位：%

	總　計	遠遠超出所需	足夠支應	不太夠支應	遠遠不足所需	不清楚
百分比	100.00	3.39	27.25	25.50	7.72	36.14

註：本表係基於在目前「每月本俸二倍 12%」之提撥率假設下所作之問項。

民國 95 年 12 月

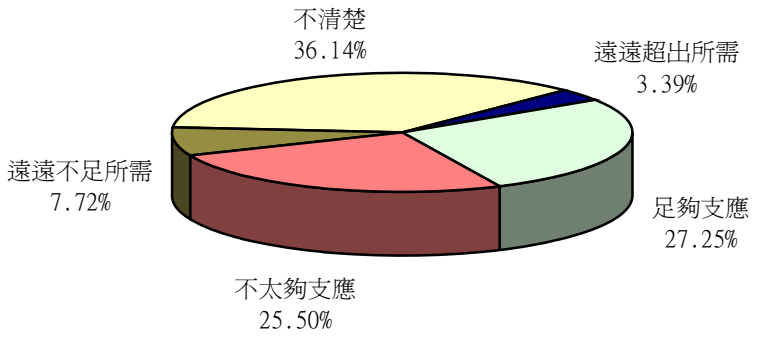

圖 3.17　公務人員對本基金是否足以支應未來退休金之看法

二、對政府相對提撥百分之六十五基金費用之了解情形

(一)政府相對提撥 65%之退撫基金費用，對此公務人員表示知道者占 60.47%，不知道者占 39.53%。(參見表 3.24)

(二)以職系別觀察：主計金融職系及人事行政職系之受查公務人員知道政府相對提撥 65%之退撫基金費用之比例較高，各占 81.08%及 77.78%，其他職系最低，占 57.68%。(參見表 3.24)

表 3.24　公務人員是否知道政府相對提撥百分之六十五基金費用

民國 95 年 12 月　　單位：%

	總　計	知道	不知道
百分比	100.00	60.47	39.53
按職系分			
人事行政	100.00	77.78	22.22
財經行政	100.00	63.73	36.27
主計金融	100.00	81.08	18.92
其　　他	100.00	57.68	42.32

註：財經行政係含財稅行政、經建行政及企業管理；主計金融係含金融保險、會計審計及統計。

三、解決基金不足支付退休金之方式

(一)公務人員認為若基金不足支付退休金時，其解決方式大多集中於「維持現有給付水準，提高提撥水準」，其比例為 74.15% (其中提撥不足部分之解決方式，有 51.58%之受查公務人員表示宜「提高整體提撥比率，由個人及政府按原比

例分擔之」，46.53%表示宜「由國庫負擔」，僅 1.89%表示宜「由個人負擔」)，此外，對此表示「延後支領月退休金年齡」者占 7.37%，「維持現有提撥水準，適度減少給付額度」占 4.68%，「其他」占 3.86 %；另有 9.94%表示無意見。(參見表 3.25 及圖 3.18)

(二)以性別觀察：男性受查公務人員認為解決方式為「維持現有給付水準，提高提撥水準」者比例占 77.49%高於女性之 69.41%。(參見表 3.25)

表 3. 25　公務人員認為解決未來基金不足之方式

民國 95 年 12 月　　單位：%

	總　計	維持現有給付水準，提高提撥水準	提撥不足部分由個人負擔	提撥不足部分由國庫負擔	提撥不足部分提高提撥率整體比	維持現有提撥水準，適度減少給付額度	延後支領月退休年齡	無意見	其他
百分比	100.00	74.15	1.89	46.53	51.58	4.68	7.37	9.94	3.86
按性別分									
男	100.00	77.49	2.06	49.61	48.33	2.59	5.98	9.76	4.18
女	100.00	69.41	1.63	41.63	56.73	7.65	9.35	10.20	3.40

民國 95 年 12 月

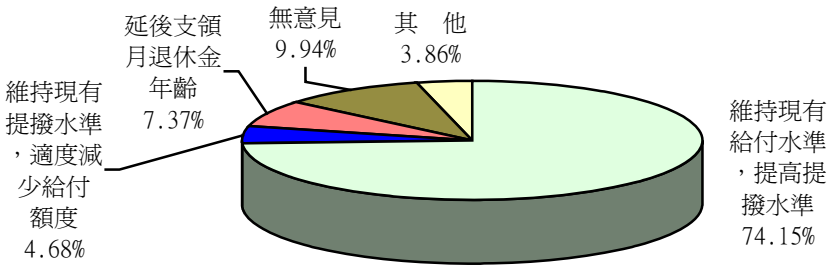

圖 3. 18　公務人員認為解決未來基金不足之方式

(三)受查 855 位公務人員中，認為若基金不足支付退休金時，其解決方式選擇「其他」者有 33 人，有 26 人次敘明如表 3.26。

表 3. 26　公務人員認為解決未來基金不足之方式—其他部分

民國 95 年 12 月

項　　目	人　次
合計	**26**
1.精準投資管理，加強基金用運作效能	12
2.先查明原因，檢討制度及政策	4
3.減少高階公務員退休金給付額度	3
4.取消 18%優存	2
5.提出多項退休金方案讓軍公教自行選擇	1
6.委由專業機構代操，提高報酬率	1
7.取消提撥，考慮其他方案	1
8.優退優離獎勵一次退，減少月退給付	1
9.取消月退	1

四、是否知道政府依法應彌補基金運作虧損

(一)受查之公務人員中，知道政府依法應彌補基金運作虧損者占 40.82%，不知道占 59.18%。(參見表 3.27)

(二)以俸點別觀察：受查之公務人員知道的比例，大致隨俸點愈高而呈愈高之現象。(參見表 3.27)

(三)以職系別觀察：人事行政職系知道政府依法應彌補基金運作虧損的比例最高，占 62.22%，其他職系知道之比例為最低，占 38.30%。(參見表 3.27)

表 3. 27　公務人員是否知道政府依法應彌補基金運作虧損

民國 95 年 12 月　　單位：%

	總　計	知道	不知道
百分比	100.00	40.82	59.18
按俸點別分			
270 點以下	100.00	24.24	75.76
280-370 點	100.00	35.71	64.29
385-430 點	100.00	44.44	55.56
445-550 點	100.00	38.48	61.52
590-630 點	100.00	48.84	51.16
650-800 點	100.00	50.00	50.00
按職系分			
人事行政	100.00	62.22	37.78
財經行政	100.00	41.18	58.82
主計金融	100.00	59.46	40.54
其　　他	100.00	38.30	61.70

註：財經行政係含財稅行政、經建行政及企業管理；主計金融係含金融保險、會計審計及統計。

五、基金投資決策與整體政府政策間之配合程度

(一)政府在基金財務不平衡時負有彌補責任，在此狀況下，受查公務人員認為基金投資決策與整體政府政策之配合程度應「適度配合」者占 43.27%，認為應「獨立考量」者占 39.65%，僅 6.43%認為宜「完全配合」；另無意見者占 10.64%。(參見表 3.28 及圖 3.19)

(二)以性別觀察：無論男性或女性皆認為基金投資決策應「適度配合」整體政府政策者占多數，約四成三左右；認為應「獨立考量」者，女性較男性多出 5 個百分點；認為應「完全配合」者，男性較女性多出 6 個百分點。(參見表 3.28)

(三)以教育別觀察：專科及高中（職）以下認為應「適度配合」者占多數，大學及研究所選擇「獨立考量」者居多，而認為基金投資決策應「獨立考量」之比例有隨教育程度愈高而遞增的現象。(參見表 3.28)

表 3. 28　公務人員認為基金投資決策是否應配合整體政府政策

民國 95 年 12 月　　單位：%

	總　計	完全配合	適度配合	獨立考量	無意見
百分比	100.00	6.43	43.27	39.65	10.64
按性別分					
男	100.00	8.96	43.03	37.45	10.56
女	100.00	2.83	43.63	42.78	10.76
按教育程度分					
高中(職)及以下	100.00	14.39	38.13	31.65	15.83
專科	100.00	5.35	49.06	36.16	9.43
大學	100.00	4.18	41.11	45.64	9.06
研究所	100.00	5.05	39.39	46.46	9.09
未回答	100.00	8.33	33.33	25.00	33.33

註：本表係基於在政府對基金財務不平衡時應負彌補責任之情形下所作問項。

民國 95 年 12 月

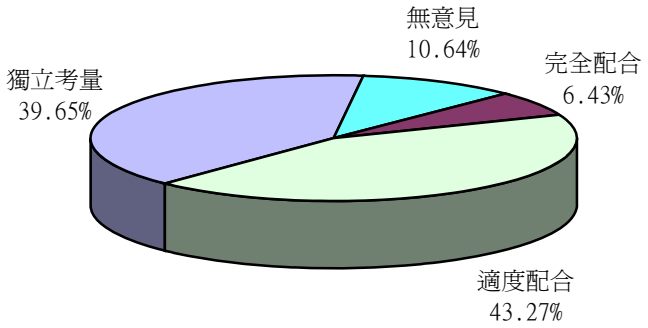

圖 3. 19　公務人員認為基金投資決策是否應配合整體政府政策

六、對遲延繳費加收滯納金之看法

(一)為保障參加本基金人員或其他遺族之相關權益，受查之公務人員中對遲延繳費之機關（構）學校加收滯納金之看法，有 73.45%表示贊同(含非常贊同)，6.90%表示普通，9.47%表示不贊同(含非常不贊同)，另有 10.18%表示無意見。(參見表 3.29 及圖 3.20)

(二)以政府別觀察：政府別為中央政府之公務人員表示贊同（含非常贊同）比例較高，占 78.53%，其他政府別之公務人員贊同（含非常贊同）之比例則約在七成左右。(參見表 3.29)

表 3. 29　公務人員對遲延繳費加收滯納金之看法

民國 95 年 12 月　　單位：%

	總　計	非常贊同	贊　同	普　通	不贊同	非常不贊同	無意見
百分比	100.00	19.88	53.57	6.90	8.42	1.05	10.18
按政府別分							
中央政府	100.00	21.78	56.75	5.52	6.13	0.31	9.51
省市政府	100.00	19.47	52.21	10.62	6.19	0.88	10.62
縣市政府	100.00	18.58	50.59	6.72	12.25	1.19	10.67
鄉鎮市公所	100.00	11.94	58.21	5.97	5.97	5.97	11.94
公營事業機構	100.00	22.92	48.96	8.33	10.42	-	9.38

民國 95 年 12 月

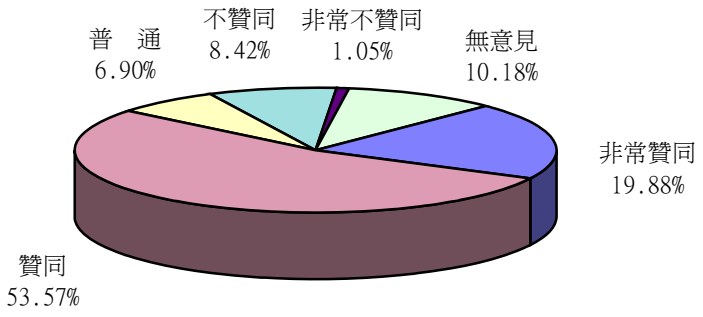

圖 3. 20　公務人員對遲延繳費加收滯納金之看法

七、是否贊同基金採取高收益高風險之投資策略

(一)本基金之投資與個人自行投資比較，是否應該更偏向高平均收益但是伴隨高風

險的方向，對此問題，受查之公務人員中，有 29.24%表示贊同(含非常贊同)，19.18%表示普通，43.04%表示不贊同(含非常不贊同)，另有 8.54%表示無意見。(參見表 3.30 及圖 3.21)

(二)以性別觀察：受查之公務人員中，男性贊同(含非常贊同) 基金採偏向高平均收益但是伴隨高風險的方向之比例較女性高約 8 個百分點。(參見表 3.30)

表 3. 30　公務人員是否贊同基金採取高收益高風險之投資策略

民國 95 年 12 月　　單位：%

	總　計	非常贊同	贊　同	普　通	不贊同	非常不贊同	無意見
百分比	100.00	2.81	26.43	19.18	36.37	6.67	8.54
按性別分							
男	100.00	3.59	29.28	17.73	32.87	7.77	8.76
女	100.00	1.70	22.38	21.25	41.36	5.10	8.22

民國 95 年 12 月

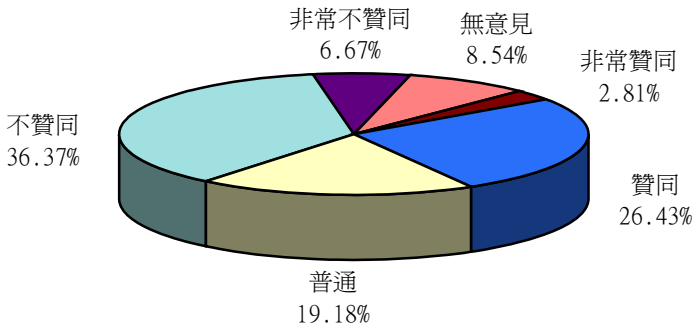

圖 3. 21　公務人員是否贊同基金採取高收益高風險之投資策略

(三)受查 855 位公務人員中，有 368 人不贊同(含非常不贊同)本基金採取高收益高風險之投資策略，但本基金若為降低投資風險而偏向較保守的投資方向，可能導致長期投資報酬下降，因此影響基金的未來給付能力，提高整體提撥率之壓力將隨之增加。在此前提下，這 368 人中有 71.74%仍認為基金應採較保守之投資方向。(參見表 3.31)

表 3.31　公務人員是否仍認為基金應採較保守投資方向

民國 95 年 12 月　　單位：%

	總　計	是	否	不清楚	無意見
百分比	100.00	71.74	6.79	12.50	8.97

註：1.本表係在本基金若為降低投資風險而偏向較保守的投資方向，可能導致長期投資報酬下降，因此影響基金的未來給付能力，提高整體提撥率之壓力將隨之增加之前提下所作問項。
2.本題僅供「不贊同」及「非常不贊同」基金採取高收益高風險之投資策略者作答。

八、基金金融資產之配置方式

(一)在各項不同比例資產配置中，選擇「70%固定收益類，30%權益證券類」占 26.67%，選擇「60%固定收益類，40%權益證券類」占 24.09%；而選擇「50%固定收益類，50%權益證券類」占 21.29%，選擇「40%固定收益類，60%權益證券類」占 5.50%；選擇「30%固定收益類，70%權益證券類」占 3.27%，另有 4.21%選擇「其他」，14.97%表示無意見。(參見表 3.32 及圖 3.22)

表 3.32　公務人員認為基金金融資產之配置方式

民國 95 年 12 月　　單位：%

	總　計	70%固定收益類 30%權益證券類	60%固定收益類 40%權益證券類	50%固定收益類 50%權益證券類	40%固定收益類 60%權益證券類	30%固定收益類 70%權益證券類	其　他	無意見
百分比	100.00	26.67	24.09	21.29	5.50	3.27	4.21	14.97

民國 95 年 12 月

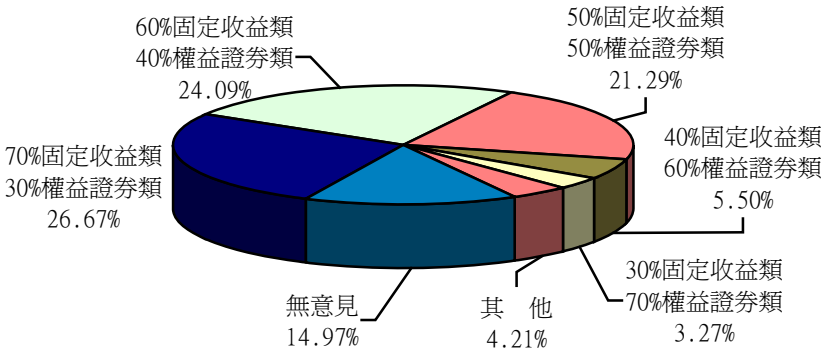

圖 3.22　公務人員認為基金金融資產之配置方式

(二)受查 855 位公務人員中，有 36 人對於基金金融資產之配置方式係選擇「其他」，有 32 人次敘明如表 3.33。

表 3. 33　公務人員認為基金金融資產之配置方式—其他部分

民國 95 年 12 月

項　　目	人　次
合計	**32**
1.80%固定收益類，20%權益證券類	9
2.90%固定收益類，10%權益證券類	7
3.100%固定收益類，0%權益證券類	4
4.65%固定收益類，35%權益證券類	4
5.85%固定收益類，15%權益證券類	2
6.依經濟情況調整	2
7.由專業人員精算出最適配置比例	1
8.75%固定收益類，25%權益證券類	1
9.10%固定收益類，90%權益證券類	1
10.0%固定收益類，100%權益證券類	1

九、退撫基金運用之主要方式

(一)關於退撫基金運用之主要方式，受查公務人員意見多集中於「二者按一定比率分配經營」及「依不同投資標的(如股票委託經營、定期存款自行辦理)而定」，其比例分占 33.10%及 26.90%，而表示宜由「委託民間投資專家經營」及「基金管理委員會自行經營」者分占 16.73%及 12.05%；無意見者有 9.47%，另有 1.75%選擇「其他」。(參見表 3.34 及圖 3.23)

表 3. 34　公務人員認為退撫基金運用之主要方式

民國 95 年 12 月　　單位：%

	總　計	委託民間投資專家經營為主	基金管理委員會自行經營為主	二者按一定比率分配經營	依不同投資標的而定	無意見	其　他
百分比	100.00	16.73	12.05	33.10	26.90	9.47	1.75

註：依不同投資標的而定係如股票委託經營、定期存款自行辦理。

民國 95 年 12 月

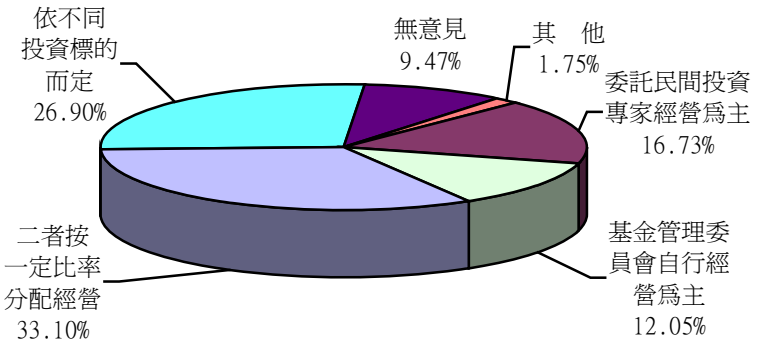

圖 3.23　公務人員認為退撫基金運用之主要方式

(二)受查 855 位公務人員中，有 15 人對於退撫基金運用之主要方式係選擇「其他」，有 6 人次敘明如表 3.35。

表 3.35　公務人員認為退撫基金運用之主要方式—其他部分

民國 95 年 12 月

項　　目	人　次
合計	**6**
1.管理會經營，但諮詢民間投資專家意見	1
2.自行經營，但須為專業人士，且須將個人財產信託	1
3.委外但須設停損點並做績效評比	1
4.視經營績效及收益而定	1
5.應評估計畫選擇較優經營團隊	1
6.設立個人投資組合選擇	1

十、退撫基金國外投資比重是否適宜

(一)關於本（96）年度退撫基金國外投資比重預定占總資產之 38.4%，受查公務人員中有 9.35% 表示偏高（含太高），40.35% 表示適當，21.29%表示偏低（含太低），另有 29.01%表示無意見。(參見表 3.36 及圖 3.24)

(二)以性別觀察：受查之公務人員中，男性認為國外投資比重偏高之比例高於女性。(參見表 3.36)

表 3.36　公務人員認為退撫基金國外投資比重是否適宜

民國 95 年 12 月　　單位：%

	總計	太　高	偏　高	適　當	偏　低	太　低	無意見
百分比	100.00	1.40	7.95	40.35	18.25	3.04	29.01
按性別分							
男	100.00	1.99	10.56	37.65	16.53	3.78	29.48
女	100.00	0.57	4.25	44.19	20.68	1.98	28.33

註：本題係問 96 年度之情形。

民國 95 年 12 月

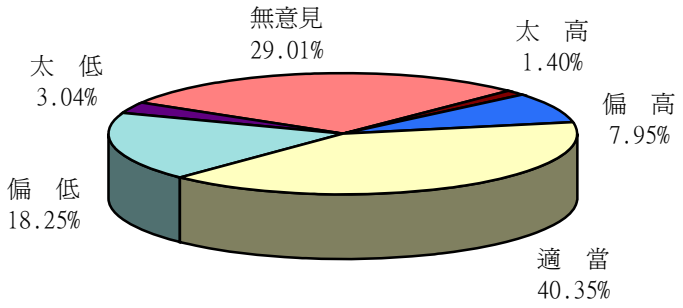

圖 3.24　公務人員認為退撫基金國外投資比重是否適宜

十一、退撫基金國外投資權益證券類之比重是否適宜

本（96）年度退撫基金國外投資之資產配置中，權益證券類（如股票、受益憑證）約占六成三，受查公務人員有 34.50% 表示偏高（含太高），36.84% 表示適當，3.39%表示偏低（含太低），另有 25.26%表示無意見。(參見表 3.37 及圖 3.25)

表 3.37　公務人員認為退撫基金國外投資權益證券類之比重是否適宜

民國 95 年 12 月　　單位：%

	總計	太　高	偏　高	適　當	偏　低	太　低	無意見
百分比	100.00	4.68	29.82	36.84	2.92	0.47	25.26

註：本題係問 96 年度之情形。

民國 95 年 12 月

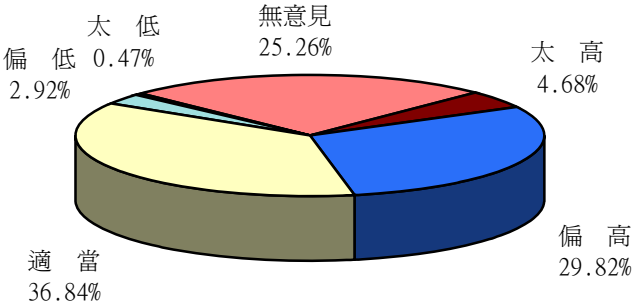

圖 3.25　公務人員認為退撫基金國外投資權益證券類之比重是否適宜

十二、基金應優先辦理之福利性業務

(一)目前本基金財務尚屬累積階段，資金有限，若於未來辦理福利性業務，在可複選之情況下，受查公務人員認為應優先辦理之項目以「安老院、養老院等老人福利性設施」為最多，占 75.67%，次多項目為「參與投資休閒旅遊渡假設施」，占 32.28%，其後依序為「協助辦理貸款服務」之 30.53%、「托嬰托兒等福利性設施」之 28.65%及「其他」之 1.99%；惟仍有 9.71%之受查者表示不需辦理。(參見表 3.38 及圖 3.26)

表 3.38　公務人員認為基金應優先辦理之福利性業務

民國 95 年 12 月　　單位：%

	總　計	協助辦理貸款服務	托嬰托兒等福利性設　施	安老院、養老院等老人福利性設施	參與投資休閒旅遊渡假設施	不需辦理	其他
百分比	100.00	30.53	28.65	75.67	32.28	9.71	1.99

註：1.本表係基於退撫基金成立目的在於保障軍公教人員退撫所得之前提下，探求受查者未來意向所作之問項。
2.本題可複選(勾選至多 3 項)。

民國 95 年 12 月

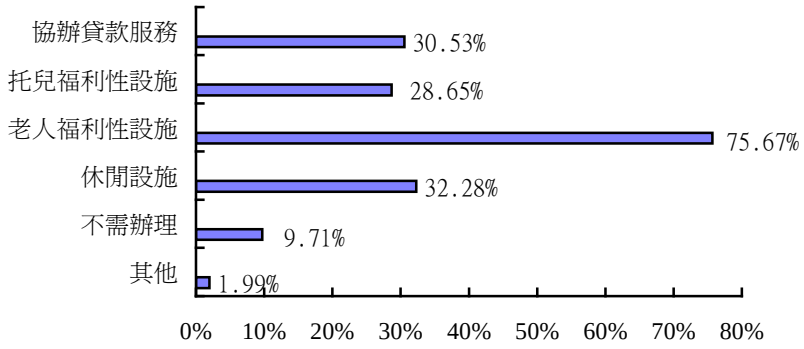

圖 3.26　公務人員認為基金應優先辦理之福利性業務

(二)受查 855 位公務人員中，有 17 人對於基金應優先辦理之福利性業務係選擇「其他」，有 11 人次敘明如表 3.39。

表 3. 39　公務人員認為基金應優先辦理之福利性業務—其他部分

民國 95 年 12 月

項　　目	人　次
合計	**11**
1.醫療就診照護設施	9
2.理財規劃研習或其他進修課程	2

十三、目前退撫基金資訊揭露情況之滿意程度

(一)關於目前退撫基金資訊揭露情況之滿意程度，受查之公務人員中，有 14.86%表示滿意(含非常滿意)，37.89%表示普通，27.84%表示不滿意(含非常不滿意)，另有 19.42%表示無意見。(參見表 3.40 及圖 3.27)

表 3. 40　公務人員對目前退撫基金資訊揭露情況之滿意程度

民國 95 年 12 月　　單位：%

	總　計	非常滿意	滿　意	普　通	不滿意	非　常不滿意	無意見
百分比	100.00	0.82	14.04	37.89	23.98	3.86	19.42

民國 95 年 12 月

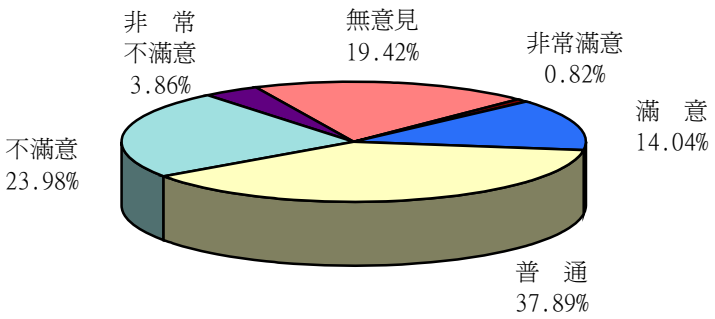

圖 3. 27　公務人員對目前退撫基金資訊揭露情況之滿意程度

(二)受查 855 位公務人員中，有 238 人不滿意(含非常不滿意)本基金資訊揭露情況，在可複選之情況下，有 60.92%表示「資訊取得不便」，其次為「揭露內容過少」，占 38.24%，其後依序為「看不懂揭露內容」之 28.57%、「公告間隔

時間過長」之 14.71%、「其他」之 12.61%及「揭露內容過多」之 5.88%。(參見表 3.41)

表 3. 41　公務人員對目前退撫基金資訊揭露情況不滿意之處

民國 95 年 12 月　　單位：%

	總　計	看不懂揭露內容	揭露內容項目過少	揭露內容項目過多	公告間隔時間過長	資訊取得不便	其　他
百分比	100.00	28.57	38.24	5.88	14.71	60.92	12.61

註：1.本題僅供對目前退撫基金資訊揭露情況「不滿意」及「非常不滿意」者作答。
2.本題可複選。

(三)受查 238 位公務人員中，有 30 人對目前退撫基金資訊揭露情況不滿意之處係選擇「其他」，有 24 人次敘明如表 3.42。

表 3. 42　公務人員對目前退撫基金資訊揭露情況不滿意之處—其他部分

民國 95 年 12 月

項　　目	人　次
合計	**24**
1.不知如何取得相關資訊，無從看起	9
2.未看過相關資訊	7
3.宣導不足	2
4.應公告決策過程	1
5.只公告投資類別比例，不夠詳細，至少應公布明細及操作機構	1
6.不清楚揭露程度	1
7.內容過於簡化	1
8.揭露內容重複矛盾，模稜兩可	1
9.內容應更簡潔易懂	1

十四、退撫基金理想之資訊揭露程度

關於退撫基金理想之資訊揭露程度，受查公務人員中有 35.20% 表示應定期完全揭露，48.77% 表示應以揭露為原則，對特殊事項予以限制，7.25%表示應以不揭露為原則，需要宣導之項目才揭露，0.12%表示完全不必揭露，另有 8.65%表示無意見。(參見表 3.43 及圖 3.28)

表 3.43　公務人員認為退撫基金理想之資訊揭露程度

民國 95 年 12 月　　單位：%

	總計	定期完全揭露	以揭露為原則	以不揭露為原則	完全不必揭露	無意見
百分比	100.00	35.20	48.77	7.25	0.12	8.65

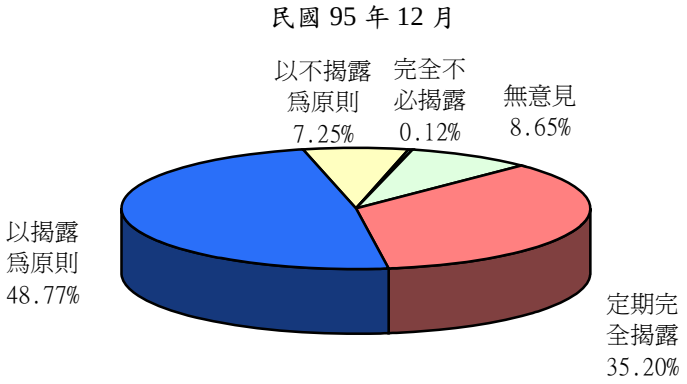

圖 3.28　公務人員認為退撫基金理想之資訊揭露程度

十五、退撫基金資訊揭露範圍之排序

關於退撫基金資訊揭露，未來如果規劃依①參加基金之軍公教人員、②民意代表及③社會大眾等三種對象有不同之揭露程度，受查公務人員認為揭露範圍由大（揭露資訊多）至小（揭露資訊少）之排序，以「①②③」為最多，占 46.90%，其次為「①③②」之 18.25%，第三為「不必區分」之 14.04%，其後分別為「無意見」之 10.41%，「②①③」之 5.50%，「②③①」及「③②①」之 1.75%，及「③①②」之 1.40%。綜上觀察，認為「①參加基金之軍公教人員」為第一順位者占 65.15%，而認為「②民意代表」為第一順位者占 7.25%，認為「③社會大眾」為第一順位者占 3.15%。(參見表 3.44)

表 3.44　公務人員認為退撫基金資訊揭露範圍之排序

民國 95 年 12 月　　單位：%

	總計	①②③	①③②	②①③	②③①	③①②	③②①	不必區分	無意見
百分比	100.00	46.90	18.25	5.50	1.75	1.40	1.75	14.04	10.41

註：1.資訊揭露範圍之排序係由大(揭露資訊多)至小(揭露資訊少)。
2.①為「參加基金之軍公教人員」；②為「民意代表」；③為「社會大眾」。

十六、獲得退撫基金相關資訊之主要管道

(一)關於公務人員獲得退撫基金相關資訊之主要管道，有 35.09%之受查公務人員表示「從未看過」為最高，25.73%表示「媒體報導」次之，「政府部門相關刊物」占 16.26%，「電腦網路」占 11.58%，「人事部門告知」占 7.84%再次之，「同事或親友告知」占 3.27%，另有 0.23%為「其他」管道。(參見表 3.45 及圖 3.29)

(二)以性別觀察：受查的公務人員中，男性以「政府部門相關刊物」及「電腦網路」為獲得退撫基金相關資訊之主要管道者，其比例相對高於女性，各約高出 5 個百分點。(參見表 3.45)

表 3. 45　公務人員獲得退撫基金相關資訊之主要管道

民國 95 年 12 月　　單位：%

	總　計	媒體報導	政府部門相關刊物	電腦網路	人事部門公告	同事或親友告知	從未看過	其　他
百分比	100.00	25.73	16.26	11.58	7.84	3.27	35.09	0.23
按性別分								
男	100.00	25.10	18.53	13.75	5.98	2.19	34.26	0.20
女	100.00	26.63	13.03	8.50	10.48	4.82	36.26	0.28

民國 95 年 12 月

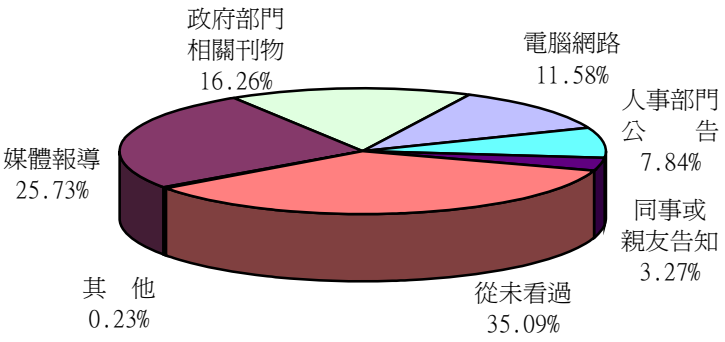

圖 3. 29　公務人員獲得退撫基金相關資訊之主要管道

十七、基金相關資訊公開及宣導方式

(一)關於基金相關資訊公開及宣導方式，在可複選的情況下，有 54.04%之受查公務人員希望刊登「政府部門相關刊物」為最高，49.47%表示「電腦網路」次

之，藉由「人事部門公告」占 45.15%再次之，「媒體報導」占 30.06%，「其他」占 2.34%，另有 4.80%表示無意見，0.12%表示不需要。(參見表 3.46 及圖 3.30)

表 3. 46　公務人員認為基金相關資訊公開及宣導方式

民國 95 年 12 月　　單位：%

	總　計	媒體報導	政府部門相關刊物	電腦網路	人事部門公告	不需要	無意見	其　他
百分比	100.00	30.06	54.04	49.47	45.15	0.12	4.80	2.34

註：本題可複選。

民國 95 年 12 月

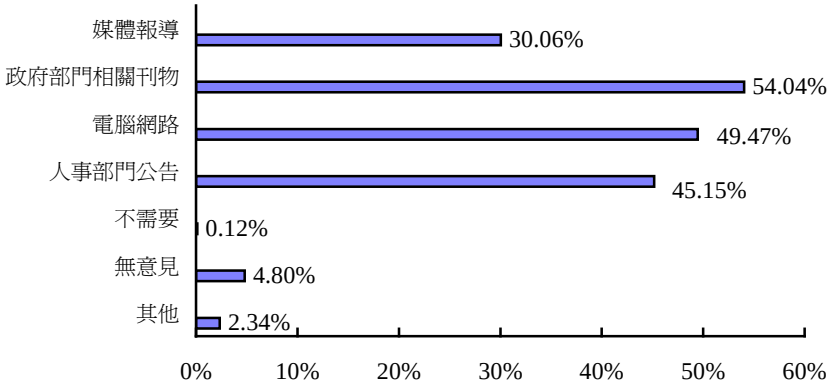

圖 3. 30　公務人員認為基金相關資訊公開及宣導方式

(二)受查 855 位公務人員中，有 20 人對於基金相關資訊公開及宣導方式係選擇「其他」，有 15 人次敘明意見如表 3.47。

表 3. 47　公務人員認為基金相關資訊公開及宣導方式—其他部分

民國 95 年 12 月

項　　目	人　次
合計	**15**
1.以電子郵件方式寄發給個人	12
2.以公文或書面方式寄發予各參與人員	2
3.公開辦理說明會或研習會	1

十八、退撫基金股票投資之資訊揭露方式

(一)關於退撫基金股票投資之資訊揭露方式，有 36.02%之受查公務人員認為應「

公布全部持股明細」為最高，31.58%認為「公布主要持股明細」次之，其次依序為「無意見」之 15.67%、「公布已全部出清之持股明細」之 8.54%、「不應公布」之 6.78%，以及「其他」之 1.40%。(參見表 3.48 及圖 3.31)

表 3. 48　公務人員認為退撫基金股票投資之資訊揭露方式

民國 95 年 12 月　　單位：%

	總　計	公布全部持股明細	公布主要持股明細	公布已全部出清之持股明細	不應公布	無意見	其　他
百分比	100.00	36.02	31.58	8.54	6.78	15.67	1.40

民國 95 年 12 月

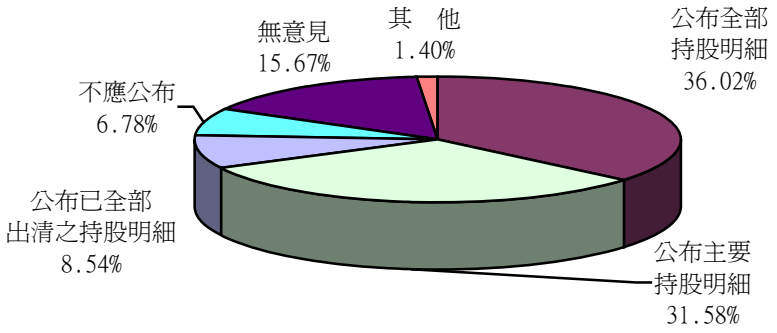

圖 3. 31　公務人員認為退撫基金股票投資之資訊揭露方式

(二)受查 855 位公務人員中，有 12 人對於退撫基金股票投資之資訊揭露方式係選擇「其他」，有 6 人次敘明意見如表 3.49。

表 3. 49　公務人員認為退撫基金股票投資之資訊揭露方式—其他部分

民國 95 年 12 月

項　　目	人　次
合計	**6**
1.僅對軍公教揭露	1
2.公布全部持股明細及已出清持股明細	1
3.公布十大持股名稱即可，不須公布股數	1
4.不公布名稱但公布進出金額	1
5.公布投資比例或金額即可	1
6.比照金融監理制度	1

十九、退撫基金股票投資之資訊揭露頻率

(一)關於退撫基金股票投資之資訊揭露頻率，受查公務人員認為應為「每季」者占 45.26%，認為頻率為「每月」及「半年」者皆占 16.84%，其次為「1 年」者占 5.38%，「其他」占 1.75%，另有 13.92%表示無意見。(參見表 3.50 及圖 3.32)

表 3. 50　公務人員認為退撫基金股票投資之資訊揭露頻率

民國 95 年 12 月　　單位：%

	總　計	每月	每季	半年	1 年	無意見	其　他
百分比	100.00	16.84	45.26	16.84	5.38	13.92	1.75

民國 95 年 12 月

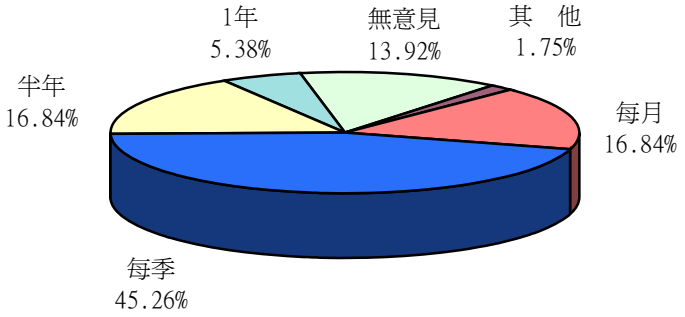

圖 3. 32　公務人員認為退撫基金股票投資之資訊揭露頻率

(二)受查 855 位公務人員中，有 15 人對於退撫基金股票投資之資訊揭露頻率係選擇「其他」，有 5 人次敘明意見如表 3.51。

表 3. 51　公務人員認為退撫基金股票投資之資訊揭露頻率—其他部分

民國 95 年 12 月

項　　目	人　次
合計	**5**
1.不影響市場前提下	1
2.避免影響市場，投資細目或股債名稱不宜公布	1
3.比照民營公司作法	1
4.重大事項則即時揭露	1
5.視金額大小	1

二十、退撫基金資產配置資訊揭露之必要性

(一)對於本基金資產配置資訊揭露是否必要，受查之公務人員中，有 75.44%認為有必要(含非常有必要)，10.41%表示普通，有 1.99%表示沒必要(含非常沒必要)；另有 12.16%表示無意見。(參見表 3.52 及圖 3.33)

(二)以性別觀察：對於本基金資產配置資訊揭露是否必要，受查公務人員中女性認為有必要(含非常有必要)之比例較男性高出 6 個百分點。(參見表 3.52)

表 3. 52　公務人員認為退撫基金資產配置資訊揭露之必要性

民國 95 年 12 月　　單位：%

	總　計	非常有必要	有必要	普通	沒必要	非常沒必要	無意見
百分比	100.00	19.65	55.79	10.41	1.87	0.12	12.16
按性別分							
男	100.00	22.11	50.80	10.36	2.19	-	14.54
女	100.00	16.15	62.89	10.48	1.42	0.28	8.78

註：資產配置係指基金之投資分配於債券、股票、受益憑證及海外投資等所有可能之資產種類及其比重。

民國 95 年 12 月

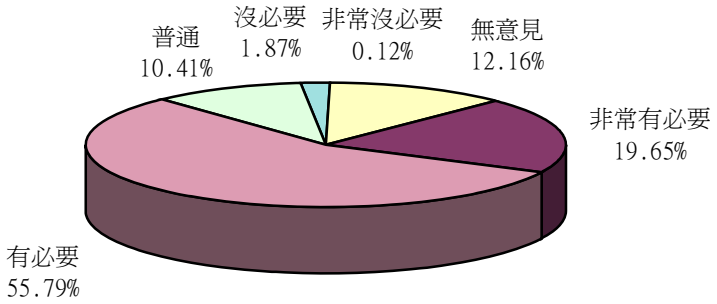

圖 3. 33　公務人員認為退撫基金資產配置資訊揭露之必要性

二十一、退撫基金資產配置資訊揭露之頻率

對於退撫基金資產配置資訊揭露之頻率，受查公務人員認為應為「每季 1 次」者占 34.85%最高，「每半年 1 次」者占 18.95%次之，其次依序為「無意見」之 18.36%、「每月 1 次」之 13.57%、「每年 1 次」之 12.51%，以及「每週 1 次」之 1.05%，另有 0.70%表示「其他」。(參見表 3.53 及圖 3.34)

表 3.53　公務人員認為退撫基金資產配置資訊揭露之頻率

民國 95 年 12 月　　單位：%

	總　計	每週 1 次	每月 1 次	每季 1 次	每半年 1 次	每年 1 次	無意見	其　他
百分比	100.00	1.05	13.57	34.85	18.95	12.51	18.36	0.70

註：資產配置係指基金之投資分配於債券、股票、受益憑證及海外投資等所有可能之資產種類及其比重。

民國 95 年 12 月

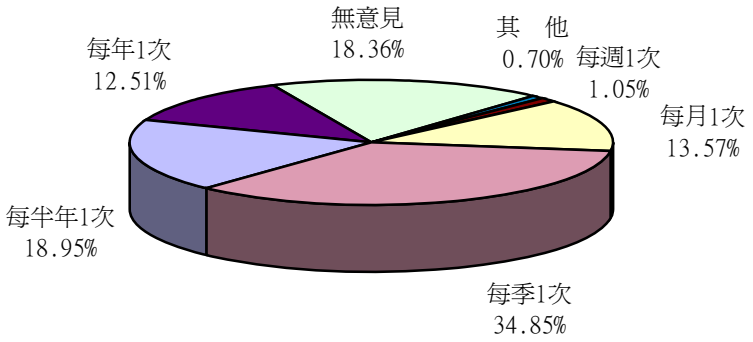

圖 3.34　公務人員認為退撫基金資產配置資訊揭露之頻率

二十二、退撫基金投資績效資訊揭露之必要性

對於退撫基金投資績效資訊揭露是否必要，受查之公務人員中，有 81.40%認為有必要(含非常有必要)，5.50%表示普通，有 1.29%表示沒必要(含非常沒必要)；另有 11.81%表示無意見。(參見表 3.54 及圖 3.35)

表 3.54　公務人員認為退撫基金投資績效資訊揭露之必要性

民國 95 年 12 月　　單位：%

	總　計	非　常 有必要	有必要	普　通	沒必要	非　常 沒必要	無意見
百分比	100.00	27.95	53.45	5.50	1.17	0.12	11.81

註：投資績效資訊諸如基金之報酬率及風險指標等。

民國 95 年 12 月

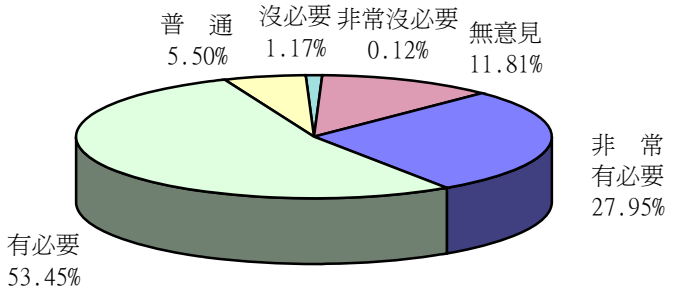

圖 3.35　公務人員認為退撫基金投資績效資訊揭露之必要性

二十三、退撫基金投資績效資訊揭露之頻率

對於退撫基金投資績效資訊揭露之頻率，受查之公務人員中，有 40.00%認為頻率應為「每季 1 次」，16.61%表示「每半年 1 次」，16.49%表示「每月 1 次」，有 6.32%表示「每年 1 次」，2.11%表示「每週 1 次」，有 0.58%表示「其他」；另有 17.89%表示無意見。(參見表 3.55 及圖 3.36)

表 3.55　公務人員認為退撫基金投資績效資訊揭露之頻率

民國 95 年 12 月　　單位：%

	總　計	每週 1 次	每月 1 次	每季 1 次	每半年 1 次	每年 1 次	無意見	其　他
百分比	100.00	2.11	16.49	40.00	16.61	6.32	17.89	0.58

註：投資績效資訊諸如基金之報酬率及風險指標等。

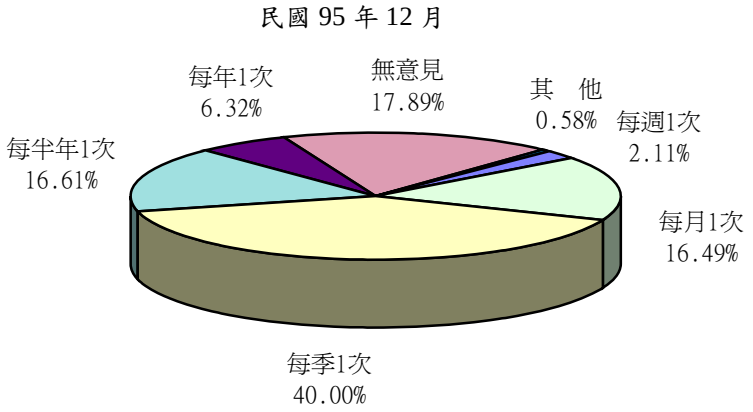

圖 3.36　公務人員認為退撫基金投資績效資訊揭露之頻率

二十四、退撫基金財務狀況資訊揭露之必要性

對於退撫基金財務狀況資訊揭露是否必要，受查之公務人員中，有 84.10%認為有必要(含非常有必要)，4.56%表示普通，有 0.70%表示沒必要(含非常沒必要)；另有 10.64%表示無意見。(參見表 3.56 及圖 3.37)

表 3.56　公務人員認為退撫基金財務狀況資訊揭露之必要性

民國 95 年 12 月　　單位：%

	總　計	非　常 有必要	有必要	普　通	沒必要	非　常 沒必要	無意見
百分比	100.00	32.75	51.35	4.56	0.35	0.35	10.64

註：財務狀況資訊諸如基金之收支、提撥率及精算報告等。

民國 95 年 12 月

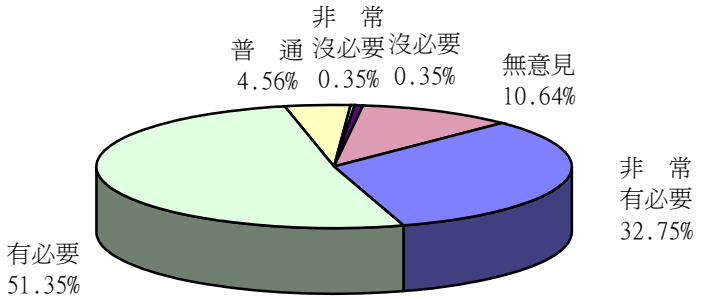

圖 3. 37　公務人員認為退撫基金財務狀況資訊揭露之必要性

二十五、退撫基金財務狀況資訊揭露之頻率

(一)對於退撫基金財務狀況資訊揭露之頻率，受查之公務人員中，有 34.74%認為頻率應為「每季 1 次」，19.30%表示「每半年 1 次」，17.31%表示「每月 1 次」，有 9.82%表示「每年 1 次」，1.87%表示「每週 1 次」，有 0.58%表示「其他」；另有 16.37%表示無意見。(參見表 3.57 及圖 3.38)

(二)以性別觀察：關於受查公務人員認為財務狀況資料揭露頻率，無論男性或女性皆以「每季 1 次」之比例最高，皆為三成餘；認為宜「每月 1 次」者，男性較女性約高出近 6 個百分點；認為宜「每年 1 次」者，女性較男性約高出近 7 個百分點。(參見表 3.57)

表 3. 57　公務人員認為退撫基金財務狀況資訊揭露之頻率

民國 95 年 12 月　　單位：%

	總　計	每週 1 次	每月 1 次	每季 1 次	每半年 1 次	每年 1 次	無意見	其　他
百分比	100.00	1.87	17.31	34.74	19.30	9.82	16.37	0.58
按性別分								
男	100.00	2.19	19.72	35.26	19.12	6.97	16.33	0.40
女	100.00	1.42	13.88	33.99	19.55	13.88	16.43	0.85

註：財務狀況資訊諸如基金之收支、提撥率及精算報告等。

民國 95 年 12 月

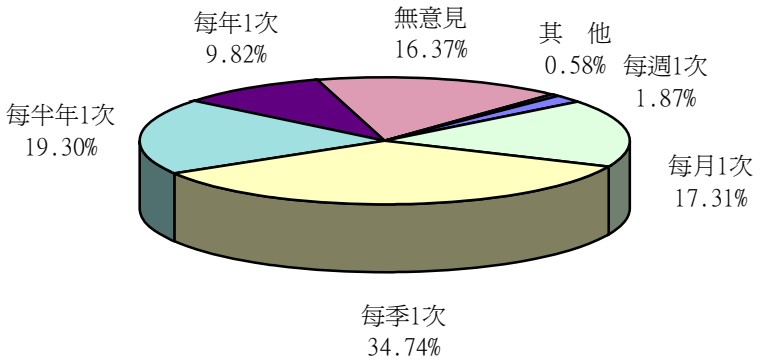

圖 3.38　公務人員認為退撫基金財務狀況資訊揭露之頻率

二十六、對新舊退休撫卹制度間差異之了解程度

(一)受查之公務人員中，對新舊退撫制度間差異表示清楚(含非常清楚)者占 22.10%，有 31.23%表示普通，而有 43.98%表示不清楚(含非常不清楚)；另有 2.69%表示無意見。(參見表 3.58 及圖 3.39)

表 3.58　公務人員對新舊退休撫卹制度間差異之了解程度

民國 95 年 12 月　　單位：%

	總　計	非常清楚	清楚	普通	不清楚	非常不清楚	無意見
百分比	100.00	2.92	19.18	31.23	38.60	5.38	2.69

民國 95 年 12 月

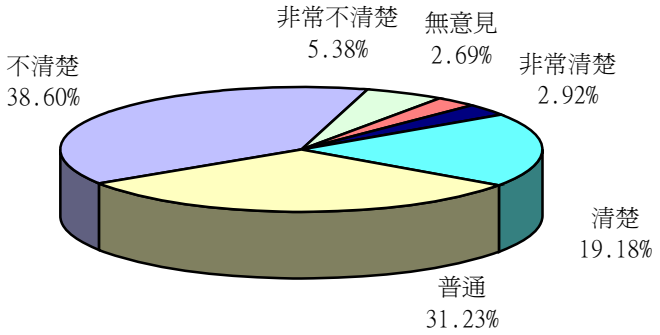

圖 3.39　公務人員對新舊退休撫卹制度間差異之了解程度

(二)受查 855 位公務人員中，有 376 人不清楚(含非常不清楚)本基金新舊退休撫卹制度間之差異，其中有 49.73%表示不清楚「退休給付」部分，其次為「提撥

制度」，占 18.88%，「退休資格條件」之 17.29%再次之，「其他」則占 14.10%。(參見表 3.59)

表 3. 59　公務人員對新舊退撫制度間差異不清楚之處

民國 95 年 12 月　　單位：%

	總　計	退休資格條件	退休給付	提撥制度	其　他
百分比	100.00	17.29	49.73	18.88	14.10

註：本題僅供「不清楚」及「非常不清楚」新舊退休撫卹制度之差異者作答。

(三)受查 376 位不清楚(含非常不清楚)本基金新舊退休撫卹制度間差異的公務人員中，有 53 人對新舊退撫制度間差異不清楚之處係選擇「其他」，有 29 人次敘明意見如表 3.60。

表 3. 60　公務人員對新舊退撫制度間差異不清楚之處—其他部分

民國 95 年 12 月

項　　目	人　次
合計	**29**
1.全部都不清楚	27
2.退休資格條件以及退休給付	1
3.保障	1

二十七、對新舊退撫制度間比較之觀感

(一)關於新舊退撫制度何者較優之問題，受查公務人員直覺認為新制較佳者占 16.73%，認為舊制較佳者占 36.26%，表示新舊制一樣好者占 6.32%，新舊一樣不好者僅占 0.70%，認為不一定者占 9.36%，回答不知道之比例占 30.64%。(參見表 3.61 及圖 3.40)

(二)以政府別觀察：除公營事業機構回答不知道比例較高外，各政府別之受查公務人員皆以認為舊制較佳者占多數。(參見表 3.61)

(三)以性別觀察：無論是男性或女性皆認為舊制較佳者占多數，分別為 34.46%及 38.81%；而男性選擇新制較舊制佳者占 18.92% ，高於女性之 13.60% 。(參見表 3.61)

表 3.61　公務人員對新舊退撫制度間比較之觀感

民國 95 年 12 月　　單位：%

	總　計	新制較舊制佳	舊制較新制佳	新舊制一樣好	新舊制一樣不好	不一定	不知道
百分比	100.00	16.73	36.26	6.32	0.70	9.36	30.64
按政府別分							
中央政府	100.00	16.87	38.65	6.13	0.61	7.67	30.06
省市政府	100.00	17.70	41.59	6.19	0.88	7.96	25.66
縣市政府	100.00	13.83	37.55	4.74	0.40	9.09	34.39
鄉鎮市公所	100.00	10.45	40.30	7.46	1.49	11.94	28.36
公營事業機構	100.00	27.08	15.63	10.42	1.04	15.63	30.21
按性別分							
男	100.00	18.92	34.46	7.57	1.20	8.37	29.48
女	100.00	13.60	38.81	4.53	-	10.76	32.29

民國 95 年 12 月

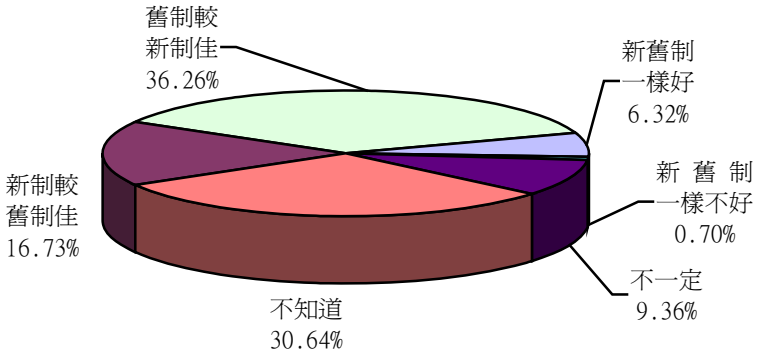

圖 3.40　公務人員對新舊退撫制度間比較之觀感

(四)受查 855 位公務人員中，有 143 人表示退撫新制優於舊制，有 39.16%表示最主要原因為「提撥制度，國庫負擔較輕」，其次認為原因在「退休給付總金額」，占 25.17%，其後依序為「55 歲退加發 5 個基數」之 14.69%、「退休資格條件」之 9.79%及「增加政府穩定股市籌碼，運用民間專業資源及參與國際市場成長機會」之 4.90%，另有 6.29%表示「其他」。(參見表 3.62)

表 3.62　公務人員認為退撫新制優於舊制之主要原因

民國 95 年 12 月　　單位：%

	總　計	退休資格條件	退休給付總金額	提撥制度，國庫負擔較輕	55 歲退加發 5 個基數	增加政府穩定股市籌碼，運用民間專業資源及參與國際市場成長機會	其　他
百分比	100.00	9.79	25.17	39.16	14.69	4.90	6.29

註：本題僅供認為退撫新制較佳者作答。

(五)受查 855 位公務人員中，有 310 人表示退撫舊制優於新制，有 43.23%表示最主要原因為「不需提撥，個人不必負擔，政府負完全給付責任」部分，19.03%表示原因為「退休給付總金額」次之，其後依序為「退休資格條件」之 17.10%、「毋須擔心基金財務問題」之 12.26%、「其他」之 5.16%，以及「減少基金參加人員與政府間之爭議」之 3.23%。(參見表 3.63)

表 3.63　公務人員認為退撫舊制優於新制之主要原因

民國 95 年 12 月　　單位：%

	總　計	退休資格條件	退休給付總金額	不須提撥，個人不必負擔，政府負完全給付責任	毋須擔心基金財務問題	減少基金參加人員與政府間之爭議	其　他
百分比	100.00	17.10	19.03	43.23	12.26	3.23	5.16

註：本題僅供認為退撫舊制較佳者作答。

二十八、希望退休之年齡

(一)在現行退休制度下，受查公務人員希望辦理退休的年齡以 55 歲最多，占 38.25%，次為 50 歲，占 26.78%，再次為 60 歲，占 20.12%，65 歲者占 9.24%，其他(含未決定)占 5.61%。(參見表 3.64 及圖 3.41)

(二)以政府別觀察：省市政府人員希望 50 歲退休之比例最高，占 39.82%；其餘政府別受查者則以希望於 55 歲退休為最多。(參見表 3.64)

(三)以俸點別觀察：受查公務人員中，俸點低於 270 點者希望退休年齡為 60 歲者

為最多，占 42.42%，其餘皆以希望 55 歲退休者為最多。(參見表 3.64)

(四)以教育程度別觀察：受查公務人員為專科以下者希望 55 歲退休之比例在二成八至三成六左右，大學及研究所希望 55 歲退休比例則達四成以上。(參見表 3.64)

(五)以職系別觀察：人事行政職系希望 55 歲退休比例約為四成四，財經行政及主計金融職系比例達五成以上，其他職系則為三成五左右。(參見表 3.64)

表 3. 64　公務人員希望退休之年齡

民國 95 年 12 月　　單位：%

	總　計	50 歲	55 歲	60 歲	65 歲	其他
百分比	100.00	26.78	38.25	20.12	9.24	5.61
按政府別分						
中央政府	100.00	23.31	39.57	21.17	10.43	5.52
省市政府	100.00	39.82	27.43	16.81	6.19	9.73
縣市政府	100.00	33.20	41.50	16.60	3.16	5.53
鄉鎮市公所	100.00	16.42	44.78	25.37	8.96	4.48
公營事業機構	100.00	13.54	33.33	26.04	25.00	2.08
按俸點別分						
270 點以下	100.00	12.12	33.33	42.42	12.12	-
280-370 點	100.00	17.14	35.00	28.57	12.86	6.43
385-430 點	100.00	23.70	40.00	24.44	8.15	3.70
445-550 點	100.00	35.67	39.61	12.08	6.18	6.46
590-630 點	100.00	27.91	41.09	20.16	6.98	3.88
650-800 點	100.00	9.68	30.65	25.81	24.19	9.68
按教育程度分						
高中(職)及以下	100.00	28.06	28.78	23.02	13.67	6.47
專科	100.00	31.45	36.79	19.50	7.55	4.72
大學	100.00	24.04	44.60	18.82	8.36	4.18
研究所	100.00	18.18	40.40	22.22	12.12	7.07
未回答	100.00	25.00	16.67	16.67	-	41.67
按職系分						
人事行政	100.00	26.67	44.44	22.22	2.22	4.44
財經行政	100.00	17.65	50.00	19.61	7.84	4.90
主計金融	100.00	24.32	56.76	8.11	10.81	0.00
其　　他	100.00	28.32	35.02	20.72	9.84	6.11

註：1.本表係基於在現行退休制度假設下所作之問項。

2. 財經行政係含財稅行政、經建行政及企業管理；主計金融係含金融保險、會計審計及統計。

民國 95 年 12 月

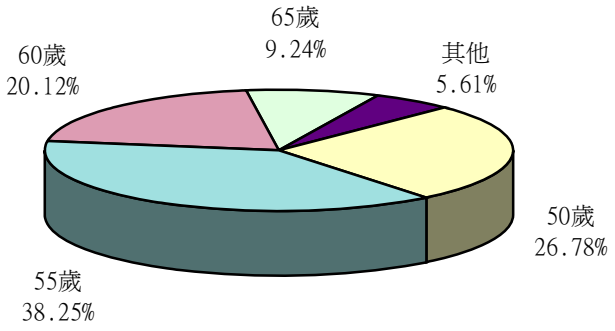

圖 3.41　公務人員希望退休之年齡

(六)受查 855 位公務人員中，有 48 人希望退休之年齡係選擇「其他」，有 28 人次敘明意見如表 3.65。

表 3.65　公務人員希望退休之年齡—其他部分

民國 95 年 12 月

項　　目	人　次
合計	**28**
1.服務滿 25 年	6
2.50-55 歲之間	3
3.視工作環境、性質及家庭經濟而定	3
4.45 歲	2
5.服務滿 20 年	2
6.視個人生涯規劃而定	2
7.尚未考慮	2
8.60-65 歲之間	1
9.70 歲	1
10.視身心狀況而定	1
11.52 歲	1
12.達可領月退年齡	1
13.63-64 歲	1
14.屆可退休年齡	1
15.警察工作較危險，應提早退休	1

二十九、希望領取退休金之方式

(一)在各種領取退休金之方式中，受查公務人員以希望領取月退休金之比例最高，

占 64.09%，希望兼領一次退休金與月退休金者占 23.27%，希望領取一次退休金者占 2.57%，另有 9.47%表示目前尚未考慮退休金領取方式。(參見表 3.66 及圖 3.42)

表 3. 66　公務人員希望領取退休金之方式

民國 95 年 12 月　　單位：%

	總　計	一　次 退休金	月退休金	兼領一次 退休金與 月退休金	目　前 未考慮	其　他
百分比	100.00	2.57	64.09	23.27	9.47	0.58

民國 95 年 12 月

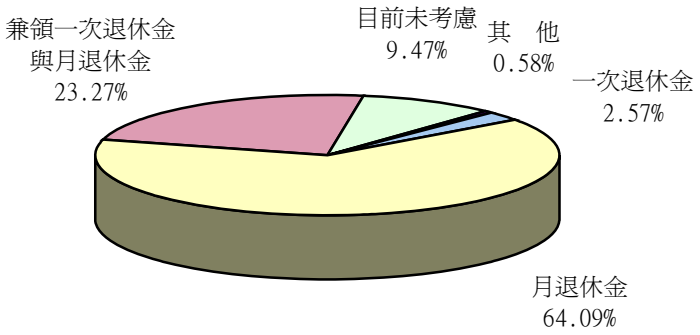

圖 3. 42　公務人員希望領取退休金之方式

(二)希望領取一次退休金之原因：受查 855 位公務人員中，有 22 位係希望領取一次退休金之方式，有 11 人次敘明原因如表 3.67。

表 3. 67　公務人員希望領取一次退休金之原因

民國 95 年 12 月

項　　目	人　次
合計	**11**
1.入袋為安	3
2.避免不確定因素影響	3
3.個人投資規劃	2
4.方便	1
5.不確定能活多久	1
6.減輕政府負擔	1

(三)希望領取月退休金之原因：受查 855 位公務人員中，有 548 位係選擇領取月退休金之方式，有 220 人次敘明原因如表 3.68。

表 3.68　公務人員希望領取月退休金之原因

民國 95 年 12 月

項　　目	人　次
合計	**220**
1.定期有現金流入，故能確保穩定的經濟來源；既使老年生活安定有保障，亦可維持退休後一定之生活品質	176
2.個人生涯規劃	14
3.避免一次領取後使用不當，分散使用風險。	9
4.可隨利率調升而增加，避免通貨膨脹影響老年生活。	6
5.給付條件較優渥	5
6.平均壽命提高，領月退活得久領得多，對個人較有利。	4
7.不擅理財，領月退毋須費心理財運用，避免財務分配失當	2
8.考量家庭及經濟狀況	2
9.減少國家負擔	1
10.較合理	1

(四)希望兼領一次退休金與月退休金之原因：受查 855 位公務人員中，有 199 位係選擇兼領一次退休金與月退休金之方式，有 69 人次敘明原因如表 3.69。

表 3.69　公務人員希望兼領一次退休金與月退休金之原因

民國 95 年 12 月

項　　目	人　次
合計	**69**
1.可做不同資金運用，滿足基本生活所需	22
2.生活安定有保障	20
3.兼具一次退、月退優點，領取方式有彈性空間	10
4.個人生涯規劃	6
5.分攤風險	5
6.未來變數大	5
7.對個人國家均有好處	1

三十、退撫基金整體表現之滿意程度

對於退撫基金整體表現，受查公務人員感到滿意(含非常滿意)者占 23.98%，表示普通者占 48.30%，有 11.58%表示不滿意(含非常不滿意)，另有 16.14%表示無意見者。 (參見表 3.70 及圖 3.43)

表 3.70　公務人員對退撫基金整體表現之滿意程度

民國 95 年 12 月　　單位：%

	總　計	非常滿意	滿　意	普　通	不滿意	非　常不滿意	無意見
百分比	100.00	0.47	23.51	48.30	9.47	2.11	16.14

民國 95 年 12 月

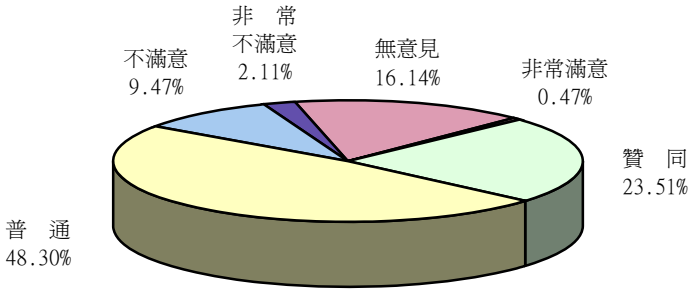

圖 3.43　公務人員對退撫基金整體表現之滿意程度

三十一、退撫基金最滿意部分

(一)受查的公務人員中，有 27.95%表示最滿意基金運用安全保障，10.29%最滿意基金收益率，分別有 4.68%受查者表示最滿意資訊揭露程度及基金投資決策之獨立性，3.98%表示其他，另有 48.42%的比例表示無意見。 (參見表 3.71 及圖 3.44)

表 3.71　公務人員對退撫基金最滿意部分

民國 95 年 12 月　　單位：%

	總　計	資訊揭露程度	基　金收益率	基金運用安全保障	基金投資決策之獨立性	無意見	其　他
百分比	100.00	4.68	10.29	27.95	4.68	48.42	3.98

民國 95 年 12 月

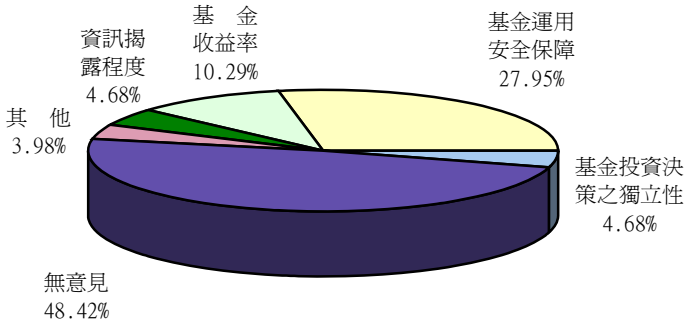

圖 3.44　公務人員對退撫基金最滿意部分

(二)受查 855 位公務人員中，有 34 人對於退撫基金最滿意部分係選擇「其他」，有 29 人次敘明意見如表 3.72。

表 3. 72　公務人員對退撫基金最滿意部分—其他部分

民國 95 年 12 月

項　　目	人　次
合計	**29**
1.對基金運作不清楚，無從所知，故無法判斷	17
2.都不滿意	11
3.參與人員的努力	1

三十二、退撫基金最待加強部分

(一)關於基金最應加強部分，受查公務人員中，有 31.81%表示應提高基金之收益率，18.13%認為應降低基金運用風險，認為應增加資訊揭露程度及維持投資決策之獨立性分別占 15.67%，另有 1.17%表示其他意見，17.54%表示無意見。 (參見表 3.73 及圖 3.45)

表 3. 73　公務人員認為退撫基金最應加強部分

民國 95 年 12 月　　單位：%

	總　計	增加資訊揭露程度	提高基金收益率	降低基金運用風險	維持投資決策之獨立性	無意見	其　他
百分比	100.00	15.67	31.81	18.13	15.67	17.54	1.17

民國 95 年 12 月

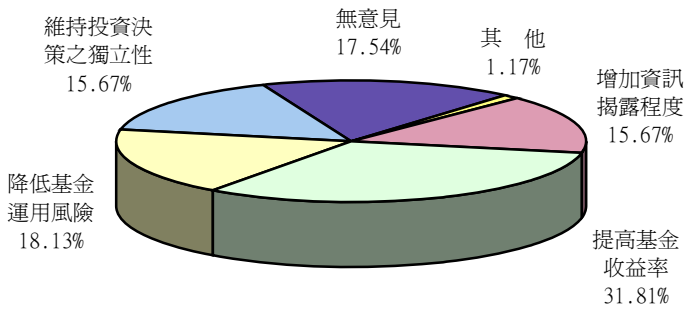

圖 3. 45　公務人員認為退撫基金最應加強部分

(二)受查 855 位公務人員中，有 10 人對於退撫基金最應加強部分係選擇「其他」，有 5 人次敘明意見如表 3.74。

表 3. 74　公務人員認為退撫基金最應加強部分—其他部分

民國 95 年 12 月

項　　目	人　次
合計	**5**
1.以上項目均需加強	3
2.提高收益及降低風險	1
3.圖表表達應簡明易懂並附加說明	1

三十三、媒體對退撫基金之報導是否詳實公正

(一)對於目前媒體傳播有關退撫基金相關報導，受查公務人員中，有 21.29%表示尚屬允當，17.08%表示不盡公正，多以負面報導為主，6.90%表示不盡公正，多以正面報導為主，1.17%表示十分詳實公正，另有 4.80%表示其他意見，但以無意見者最多，占 48.77%。 (參見表 3.75 及圖 3.46)

(二)以性別觀察：皆以表示無意見者居多；男性認為「尚屬允當」之 24.90%居次，女性則以「尚屬允當」及「不盡公正，多以負面報導為主」之意見居次，占 16.15%；另男性認為「尚屬允當」者較女性高約 8 個百分點。 (參見表 3.75)

表 3. 75　公務人員認為媒體對退撫基金之報導是否詳實公正

民國 95 年 12 月　　單位：%

	總　計	十分詳實公正	尚屬允當	不盡公正，多以正面報導為主	不盡公正，多以負面報導為主	無意見	其　他
百分比	100.00	1.17	21.29	6.90	17.08	48.77	4.80
按性別分							
男	100.00	1.59	24.90	5.98	17.73	47.01	2.79
女	100.00	0.57	16.15	8.22	16.15	51.27	7.65

民國 95 年 12 月

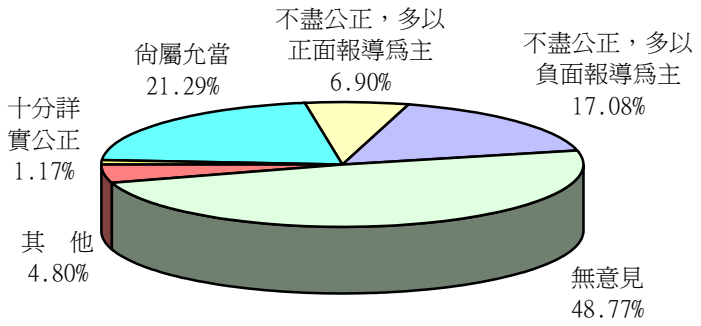

圖 3.46　公務人員認為媒體對退撫基金之報導是否詳實公正

(三)受查 855 位公務人員中，有 41 人對於媒體對退撫基金之報導是否詳實公正係選擇「其他」，有 35 人次敘明意見如表 3.76。

表 3.76　公務人員認為媒體對退撫基金之報導是否詳實公正—其他部分

民國 95 年 12 月

項　　目	人　次
合計	**35**
1.不清楚	12
2.未看過類似報導內容	10
3.未深入了解，不宜下判斷	10
4.媒體不可盡信	1
5.如覺得媒體報導負面，就應探究原因檢討改進或解釋清楚	1
6.應給予媒體正確資訊，勿因美化而隱匿事實	1

三十四、受查公務人員建議事項及意見

在回收 855 份有效問卷中，有 36 人次提出相關建議事項及意見，可歸納為四部分：

(一)基金運作

(二)資訊揭露

(三)制度

(四)其他

茲將此四部分建議事項及意見分述如表 3.77。

表 3.77　受查公務人員建議事項及意見

民國 95 年 12 月

建　議　事　項　及　意　見	人　次
合計	**36**
(一)基金運作	**17**
1.基金宜以公開獨立運作為原則，非必然配合政策；切勿配合政府政策或作為政府護盤工具，以免影響參加人員權益。	7
2.應適當選擇投資標的	2
3.投資應遍布全球以分散風險	2
4.請秉持善良管理人之責，妥善運用基金，保障參與人員福祉	1
5.提撥一定比例收益作為操作者之薪資或報酬以鼓勵提高收益率，並避免操盤者怠惰	1
6.本基金為退休基金，應以追求長期收益為目標	1
7.委外應保證最低報酬率	1
8.基金不應貪圖一時利潤進行高風險投資，否則日後發生問題不足支付由誰負責	1
9.委託專家操作	1
(二)資訊揭露	**8**
1.定期辦理講習及教育訓練，以了解退休制度及基金運用情形	2
2.投資損益、基金財務報表等資訊應公開透明	2
3.宣導不足，相關資訊無從得知，請加強資訊揭露	2
4.可用網路、電子郵件向各相關人員宣導及通知基金相關資料，或發函各人事單位公告之	1
5.基金應與政府機關其他網站建立連結以供查詢	1
(三)制度	**9**
1.請考量部分工作（如警消、護理人員）工作繁忙且體力負擔大，退休年齡應提前	2
2.建議軍公教分別依基金數額及支付狀況分別訂定提撥率，以免相互拖累	2
3.反對新制將主管加給納入，不符公平正義原則	1
4.提撥比率已達法定上限，如要修法提高卻欠缺配套措施，僅能短期治標不治本	1
5.若以延後支領月退年齡以減少基金負擔，請考量工作性質訂定不同標準	1
6.退休金計算應納入離島加給，因其為薪資一部分	1
7.若 50 歲考上公職，退休金應如何計算似無相關規定，建請有關單位研究	1
(四)其他	**2**
1.政府應澄清並非所有公教人員均有 18%優存問題，以免造成社會對公教人員之誤解	1
2.基金網站提及人事行政局可試算退休金，但並未看到交通事業人員退休所得試算	1

第三節　個人用表教育人員部分

一、對本基金是否足以支應未來退休金之看法

(一)目前退撫基金之提撥率為「每月本俸二倍 12%」，教育人員對在此情況下所提撥之金額及孳息是否足以支應未來退休金的看法，以表示「不清楚」者最多，其比例為 39.80%，其次為表示「不太夠支應」者，占 25.00%，而表示「足夠支應」者占 21.85%，此外，有 9.52%表示「遠遠不足所需」及 3.83%表示「遠遠超出所需」。(參見表 3.78 及圖 3.47)

(二)以薪額觀察：受查之教育人員認為本基金「不太夠支應」（包含「遠遠不足所需」）未來退休金者之比例，有隨薪額下降而增加之現象。(參見表 3.78)

表 3.78　教育人員對本基金是否足以支應未來退休金之看法

民國 95 年 12 月　　單位：%

	總　計	遠遠超出所需	足夠支應	不太夠支應	遠遠不足所需	不清楚
百分比	100.00	3.83	21.85	25.00	9.52	39.80
按薪額別分						
130 點以下	-	-	-	-	-	-
140-230 點	100.00	3.07	22.09	28.22	14.72	31.90
245-290 點	100.00	2.91	18.45	25.73	15.05	37.86
310-450 點	100.00	4.29	19.84	27.35	9.65	38.87
475-525 點	100.00	4.30	21.51	17.20	9.68	47.31
550-770 點	100.00	4.11	26.10	22.58	3.52	43.70

註：本表係基於在目前「每月本俸二倍 12%」之提撥率假設下所作之問項。

民國 95 年 12 月

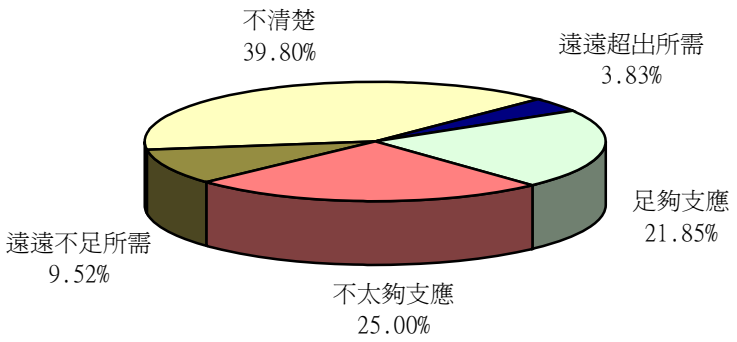

圖 3.47　教育人員對本基金是否足以支應未來退休金之看法

二、對政府相對提撥百分之六十五基金費用之了解情形

(一)政府相對提撥 65%之退撫基金費用，對此教育人員表示知道者占 44.30%，不知道者占 55.70%。(參見表 3.79)

(二)以性別觀察：男性受查教育人員，其知道政府相對提撥 65%之退撫基金費用者相較於女性高，高約 10 個百分點。(參見表 3.79)

表 3. 79　教育人員是否知道政府相對提撥百分之六十五基金費用

民國 95 年 12 月　　單位：%

	總　計	知道	不知道
百分比	100.00	44.30	55.70
按性別分			
男	100.00	51.13	48.87
女	100.00	40.19	59.81
按薪額別分			
130 點以下	-	-	-
140-230 點	100.00	30.06	69.94
245-290 點	100.00	37.86	62.14
310-450 點	100.00	43.16	56.84
475-525 點	100.00	48.39	51.61
550-770 點	100.00	55.13	44.87
按年齡別分			
24 歲以下	100.00	17.65	82.35
25-34 歲	100.00	34.99	65.01
35-44 歲	100.00	43.05	56.95
45-54 歲	100.00	58.23	41.77
55-64 歲	100.00	63.08	36.92
65 歲	-	-	-
66 歲以上	100.00	66.67	33.33
按學校級別分			
大學、獨立學院或專科學校	100.00	38.37	61.63
高級中學或職業學校	100.00	36.41	63.59
國民中、小學	100.00	47.05	52.95
社教機構	100.00	40.00	60.00
其　　他	100.00	31.25	68.75

(三)以薪額別觀察：受查的教育人員中，知道政府相對提撥 65%之退撫基金費用者的比例有隨薪額之提高而增加的現象。(參見表 3.79)

(四)以年齡別觀察：受查的教育人員中，知道政府相對提撥 65%之退撫基金費用者的比例有隨年齡之提高而增加的現象。(參見表 3.79)

(五)以學校級別觀察：受查的教育人員中，知道政府相對提撥 65%之退撫基金費用者的比例，以「國民中、小學」者最多，其比例為 47.05% 。(參見表 3.79)

三、解決基金不足支付退休金之方式

(一)教育人員認為若基金不足支付退休金時，其解決方式大多集中於「維持現有給付水準，提高提撥水準」，其比例為 72.70% (其中提撥不足部分之解決方式，有 53.68%之受查教育人員表示宜「提高整體提撥比率，由個人及政府按原比例分擔之」，45.26%表示宜「由國庫負擔」，僅 1.05%表示宜「由個人負擔」)，此外，對此表示「維持現有提撥水準，適度減少給付額度」者占 6.89%，「延後支領月退休金年齡」僅占 5.87%，「其他」占 9.78%；另有 4.76%表示無意見。(參見表 3.80 及圖 3.48)

表 3. 80　教育人員認為解決未來基金不足之方式

民國 95 年 12 月　　單位：%

	總計	維持現有給付水準，提高提撥水準	提撥不足部分由個人負擔	提撥不足部分由國庫負擔	提撥不足部分提高整體提撥比率	維持現有提撥水準，適度減少給付額度	延後支領月退休年齡	無意見	其他
百分比	100.00	72.70	1.05	45.26	53.68	6.89	5.87	9.78	4.76
按薪額別分									
130 點以下	-	-	-	-	-	-	-	-	-
140-230 點	100.00	75.46	2.44	45.53	52.03	11.66	1.23	10.43	1.23
245-290 點	100.00	74.76	0.65	44.16	55.19	6.31	3.40	9.22	6.31
310-450 點	100.00	69.97	1.15	49.04	49.81	6.17	8.04	10.72	5.09
475-525 點	100.00	75.27	-	48.57	51.43	7.53	2.15	8.60	6.45
550-770 點	100.00	72.43	0.81	40.89	58.30	5.57	8.21	9.09	4.69

民國 95 年 12 月

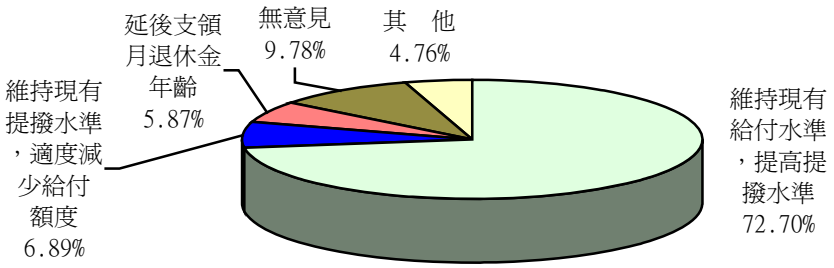

圖 3.48　教育人員認為解決未來基金不足之方式

(二)以薪額別觀察：受查的教育人員中，不論薪額多寡，認為若基金不足支付退休金時，均以「維持現有給付水準，提高提撥水準」之解決方式為最多，其中薪額為 310-450 點之受查教育人員為不到七成，其他薪額者則在七成以上；認為「維持現有提撥水準，適度減少給付額度」的部分，薪額為 140-230 點者約為一成，其餘薪額者則不及一成。(參見表 3.80)

(三)受查 1,176 位教育人員中，認為若基金不足支付退休金時，其解決方式選擇「其他」者有 56 人，有 41 人次敘明如表 3.81。

表 3.81　教育人員認為解決未來基金不足之方式—其他部分

民國 95 年 12 月

項　　目	人　次
合計	**41**
1.精準投資管理，加強基金用運作效能。	14
2.先查明原因，檢討制度及政策。	6
3.不足部分全部由國庫負擔。	6
4.委由專業機構代操，提高報酬率。	4
5.維持現狀。	4
6.提早退休年限，且退休金按不同年資折扣	2
7.降低給付水準，提高提撥水準	1
8.適時適度彈性調整提撥比率	1
9.分別計算軍公教人員提撥比率	1
10.取消月退	1
11.訂定退休金給付上限	1

四、是否知道政府依法應彌補基金運作虧損

(一)受查之教育人員中，知道政府依法應彌補基金運作虧損者占 29.25%，不知道占 70.75%。(參見表 3.82)

(二)以性別觀察：受查之教育人員中，男性知道政府依法應彌補基金運作虧損者之比例較女性高，約高出 7 個百分比。(參見表 3.82)

表 3. 82　教育人員是否知道政府依法應彌補基金運作虧損

民國 95 年 12 月　　單位：%

	總　計	知道	不知道
百分比	100.00	29.25	70.75
按性別分			
男	100.00	33.71	66.29
女	100.00	26.57	73.43

五、基金投資決策與整體政府政策間之配合程度

(一)政府在基金財務不平衡時負有彌補責任，在此狀況下，受查教育人員認為基金投資決策與整體政府政策之配合程度應「適度配合」者占 47.53%，認為應「獨立考量」者占 39.97%，僅 3.74%認為宜「完全配合」；另無意見者占 8.76%。(參見表 3.83 及圖 3.49)

(二)以性別觀察：對此問題，女性選擇「適度配合」之比例較男性高。(參見表 3.83)

表 3. 83　教育人員認為基金投資決策是否應配合整體政府政策

民國 95 年 12 月　　單位：%

	總　計	完全配合	適度配合	獨立考量	無意見
百分比	100.00	3.74	47.53	39.97	8.76
按性別分					
男	100.00	5.88	45.02	41.18	7.92
女	100.00	2.45	49.05	39.24	9.26

註：本表係基於在政府對基金財務不平衡時應負彌補責任之情形下所作問項。

民國 95 年 12 月

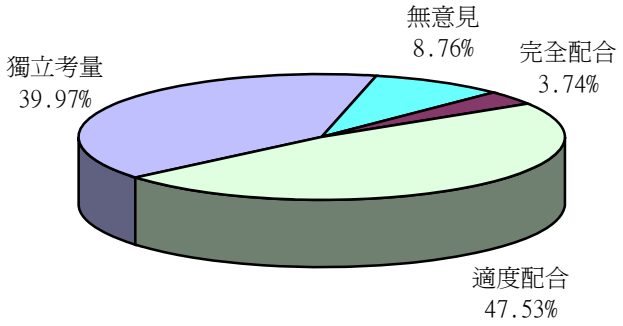

圖 3.49　教育人員認為基金投資決策是否應配合整體政府政策

六、對遲延繳費加收滯納金之看法

(一)為保障參加本基金人員或其他遺族之相關權益，受查之教育人員中對遲延繳費之機關（構）學校加收滯納金之看法，有 67.35%表示贊同(含非常贊同)，12.16%表示普通，11.73%表示不贊同(含非常不贊同)，另有 8.76%表示無意見。(參見表 3.84 及圖 3.50)

(二)以性別觀察：無論男性或女性皆以表示贊同（含非常贊同）者為最多；其中男性贊同（含非常贊同）的比例相對女性較高，高約 10 個百分點。。(參見表 3.84)

(三)以薪額別觀察：受查教育人員中，不論薪額多寡，以贊同（含非常贊同）遲延繳費應加收滯納金者占多數，比例均在 55%以上，且其比例呈隨薪額增加而遞增之現象。(參見表 3.84)

表 3.84　教育人員對遲延繳費加收滯納金之看法

民國 95 年 12 月　　單位：%

	總　計	非常贊同	贊　同	普　通	不贊同	非常不贊同	無意見
百分比	100.00	15.90	51.45	12.16	10.03	1.70	8.76
按性別分							
男	100.00	17.42	56.11	7.92	9.28	1.36	7.92
女	100.00	14.99	48.64	14.71	10.49	1.91	9.26
按薪額別分							
140-230 點	100.00	13.50	41.72	24.54	7.36	2.45	10.43
245-290 點	100.00	16.99	49.03	11.17	10.68	0.97	11.17
310-450 點	100.00	14.21	52.01	11.26	12.87	2.14	7.51
475-525 點	100.00	12.90	55.91	7.53	12.90	2.15	8.60
550-770 點	100.00	19.06	55.72	9.09	7.04	1.17	7.92

民國 95 年 12 月

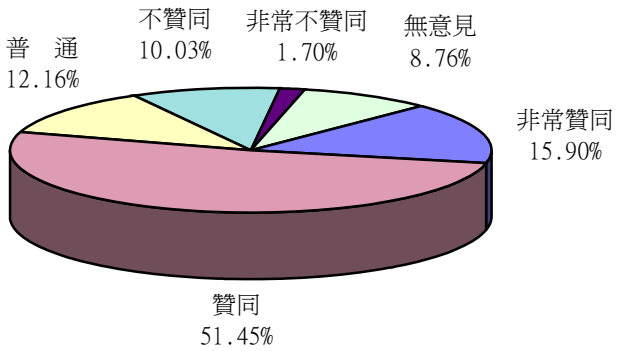

圖 3.50　教育人員對遲延繳費加收滯納金之看法

七、是否贊同基金採取高收益高風險之投資策略

(一) 本基金之投資與個人自行投資比較，是否應該更偏向高平均收益但是伴隨高風險的方向，對此問題，受查之教育人員中，有 28.91%表示贊同(含非常贊同)，24.23%表示普通，40.98%表示不贊同(含非常不贊同)，另有 5.87%表示無意見。(參見表 3.85 及圖 3.51)

(二) 以性別觀察：受查之教育人員中，男性贊同(含非常贊同) 基金採偏向高平均收益但是伴隨高風險的方向之比例較女性高，高出近 10 個百分點。(參見表 3.85)

表 3.85　教育人員是否贊同基金採取高收益高風險之投資策略

民國 95 年 12 月　　單位：%

	總　計	非常贊同	贊　同	普　通	不贊同	非常不贊同	無意見
百分比	100.00	3.74	25.17	24.23	35.20	5.78	5.87
按性別分							
男	100.00	5.43	29.41	21.95	30.32	6.56	6.33
女	100.00	2.72	22.62	25.61	38.15	5.31	5.59

民國 95 年 12 月

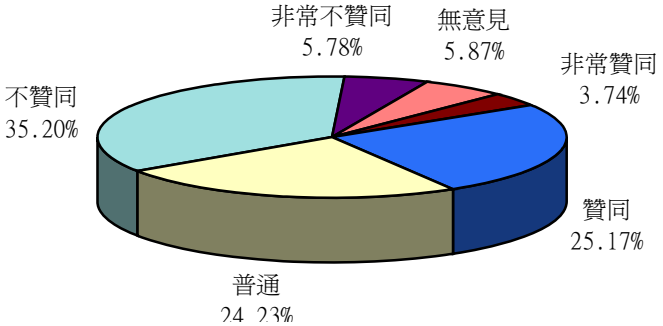

圖 3.51　教育人員是否贊同基金採取高收益高風險之投資策略

(三)受查 1,176 位教育人員中，有 482 人不贊同(含非常不贊同)本基金採取高收益高風險之投資策略，但本基金若為降低投資風險而偏向較保守的投資方向，可能導致長期投資報酬下降，因此影響基金的未來給付能力，提高整體提撥率之壓力將隨之增加。在此前提下，這 482 人中有 68.05%仍認為基金應採較保守之投資方向。(參見表 3.86)

表 3. 86　教育人員是否仍認為基金應採較保守投資方向

民國 95 年 12 月　　單位：%

	總　計	是	否	不清楚	無意見
百分比	100.00	68.05	8.92	11.62	11.41

註：1.本表係在本基金若為降低投資風險而偏向較保守的投資方向，可能導致長期投資報酬下降，因此影響基金的未來給付能力，提高整體提撥率之壓力將隨之增加之前提下所作問項。
2.本題僅供「不贊同」及「非常不贊同」基金採取高收益高風險之投資策略者作答。

八、基金金融資產之配置方式

(一)在各項不同比例資產配置中，選擇「70%固定收益類，30%權益證券類」占 30.02%，選擇「60%固定收益類，40%權益證券類」占 27.04%；而選擇「50%固定收益類，50%權益證券類」占 23.04%，選擇「40%固定收益類，60%權益證券類」占 4.85%；選擇「30%固定收益類，70%權益證券類」占 1.79%，另有 2.55%選擇「其他」，10.71%表示無意見。(參見表 3.87 及圖 3.52)

表 3. 87　教育人員認為基金金融資產之配置方式

民國 95 年 12 月　　單位：%

	總　計	70%固定收益類30%權益證券類	60%固定收益類40%權益證券類	50%固定收益類50%權益證券類	40%固定收益類60%權益證券類	30%固定收益類70%權益證券類	其　他	無意見
百分比	100.00	30.02	27.04	23.04	4.85	1.79	2.55	10.71

民國 95 年 12 月

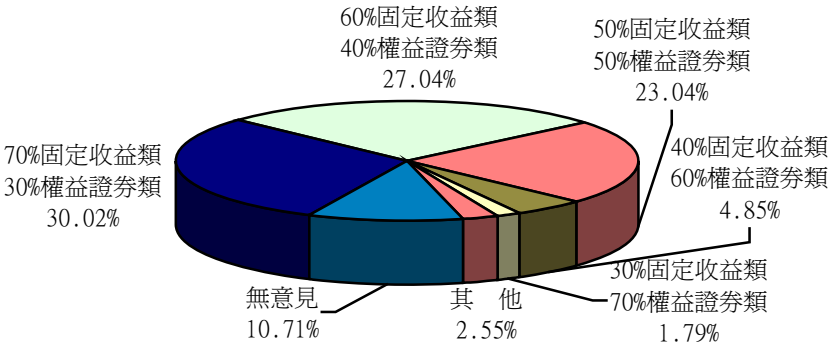

圖 3.52　教育人員認為基金金融資產之配置方式

(二)受查 1,176 位教育人員中，有 30 人對於基金金融資產之配置方式係選擇「其他」，有 29 人次敘明如表 3.88。

表 3.88　教育人員認為基金金融資產之配置方式—其他部分

民國 95 年 12 月

項　　目	人　次
合計	**29**
1.80%固定收益類，20%權益證券類	10
2.100%固定收益類，0%權益證券類	5
3.90%固定收益類，10%權益證券類	4
4.依經濟情況調整	3
5.由專業人員精算出最適配置比例	1
6.訂定區間彈性處理，但高本益比權益證券為佳	1
7.先制訂基金要達成的目標：1.所得替代率多少？ 2.提撥比例設定多少？ 3.政府能容忍基金虧損金額多大	1
8.85%固定收益類，15%權益證券類	1
9.45%固定收益類，55%權益證券類	1
10.65%固定收益類，35%權益證券類	1
11.15%固定收益類，85%權益證券類	1

九、退撫基金運用之主要方式

(一)關於退撫基金運用之主要方式，受查教育人員意見多集中於「二者按一定比率分配經營」及「依不同投資標的(如股票委託經營、定期存款自行辦理)而定」，其比例分占 37.07%及 24.32%，而表示宜由「委託民間投資專家經營」及「

基金管理委員會自行經營」者分占 19.13%及 9.27%；無意見者有 8.16%，另有 2.04%選擇「其他」。(參見表 3.89 及圖 3.53)

(二)以薪額別觀察：受查的教育人員中，不論薪額多寡，意見均集中「二者按一定比率分配經營」，但薪額為 140-230 點者為四成四，其餘薪額者則不及四成。(參見表 3.89)

表 3. 89　教育人員認為退撫基金運用之主要方式

民國 95 年 12 月　　單位：%

	總計	委託民間投資專家經營為主	基金管理委員會自行經營為主	二者按一定比率分配經營	依不同投資標的而定	無意見	其他
百分比	100.00	19.13	9.27	37.07	24.32	8.16	2.04
按薪額別分							
130 點以下	-	-	-	-	-	-	-
140-230 點	100.00	18.40	5.52	44.17	24.54	5.52	1.84
245-290 點	100.00	17.96	6.31	33.01	29.13	9.71	3.88
310-450 點	100.00	22.52	9.12	38.07	24.13	5.63	0.54
475-525 點	100.00	15.05	13.98	36.56	19.35	11.83	3.23
550-770 點	100.00	17.60	11.73	35.19	22.87	10.26	2.35

註：依不同投資標的而定係如股票委託經營、定期存款自行辦理。

民國 95 年 12 月

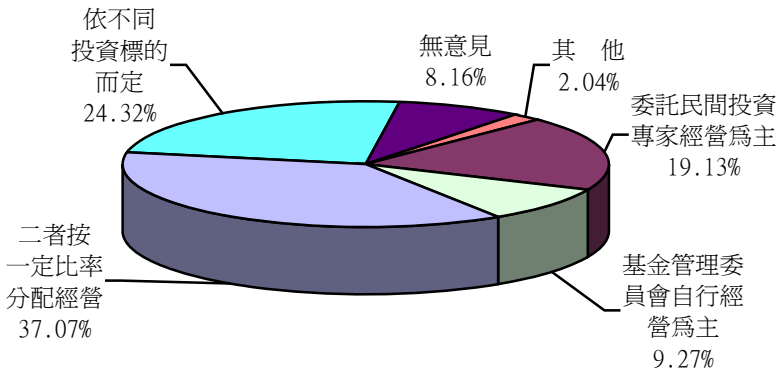

圖 3. 53　教育人員認為退撫基金運用之主要方式

(三)受查 1,176 位教育人員中，有 24 人對於退撫基金運用之主要方式係選擇「其他」，有 11 人次敘明如表 3.90。

表 3.90　教育人員認為退撫基金運用之主要方式—其他部分

民國 95 年 12 月

項　　目	人　次
合計	**11**
1.會賺就好，但請以全體利益為優先考量，確定有最高獲利	2
2.如管理會有人力及專業能力就自行經營，無則委外	2
3.在不致中飽私囊或挪用前提下，皆可按比率分配經營	1
4.以自營為主，但遴聘專業人士為委員	1
5.由管委會經營，但成員組成方式應合理公開	1
6.視管理委員會背景及能否獨立決斷而定，但以（4）為主	1
7.要透明化，有監督機構，再選擇績效良好的民間機構代為操作	1
8.60％固定收益由管理會經營，40％由民間經營	1
9.專業人士即可	1

十、退撫基金國外投資比重是否適宜

關於本（96）年度退撫基金國外投資比重預定占總資產之 38.4%，受查教育人員中有 8.42% 表示偏高（含太高），42.60% 表示適當，23.13%表示偏低（含太低），另有 25.85%表示無意見。(參見表 3.91 及圖 3.54)

表 3.91　教育人員認為退撫基金國外投資比重是否適宜

民國 95 年 12 月　　單位：%

	總計	太　高	偏　高	適　當	偏　低	太　低	無意見
百分比	100.00	1.53	6.89	42.60	18.45	4.68	25.85

註：本題係問 96 年度之情形。

民國 95 年 12 月

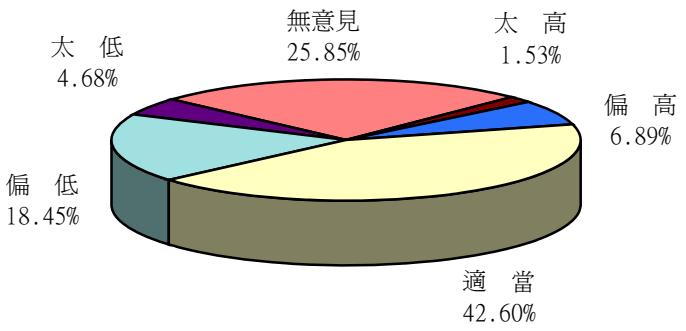

圖 3.54　教育人員認為退撫基金國外投資比重是否適宜

十一、退撫基金國外投資權益證券類之比重是否適宜

(一) 本（96）年度退撫基金國外投資之資產配置中，權益證券類（如股票、受益憑證）約占六成三，受查教育人員有 36.48% 表示偏高（含太高），36.82% 表示適當，2.13%表示偏低（含太低），另有 24.57%表示無意見。(參見表 3.92 及圖 3.55)

(二)以性別觀察：受查的教育人員中，女性認為國外投資權益證券類比重偏高（含太高）之比例較男性高，高約 5 個百分點。(參見表 3.92)

表 3. 92　教育人員認為退撫基金國外投資權益證券類之比重是否適宜

民國 95 年 12 月　　單位：%

	總　計	太　高	偏　高	適　當	偏　低	太　低	無意見
百分比	100.00	4.25	32.23	36.82	1.70	0.43	24.57
按性別分							
男	100.00	4.52	28.73	37.78	2.71	0.90	25.34
女	100.00	4.09	34.33	36.24	1.09	0.14	24.11

註：本題係問 96 年度之情形。

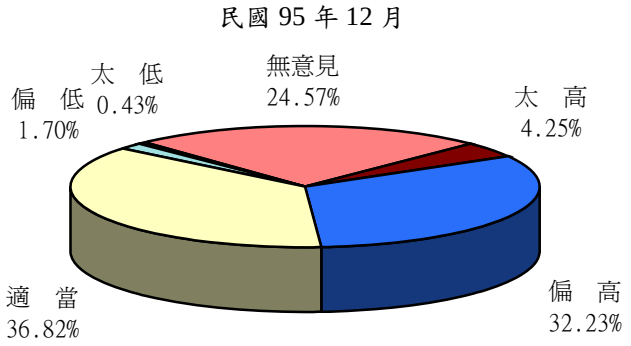

圖 3. 55　教育人員認為退撫基金國外投資權益證券類之比重是否適宜

十二、基金應優先辦理之福利性業務

(一)目前本基金財務尚屬累積階段，資金有限，若於未來辦理福利性業務，在可複選之情況下，受查教育人員認為應優先辦理之項目以「安老院、養老院等老人福利性設施」為最多，占 75.68%，次多項目為「托嬰托兒等福利性設施」，占 39.80%，其後依序為「協助辦理貸款服務」之 35.54%、「參與投資休閒旅

遊渡假設施」之 31.72%及「其他」之 1.45%；惟仍有 6.38%之受查者表示不需辦理。(參見表 3.93 及圖 3.56)

表 3.93　教育人員認為基金應優先辦理之福利性業務

民國 95 年 12 月　　單位：%

	總　計	協助辦理貸款服務	托嬰托兒等福利性設　施	安老院、養老院等老人福利性設施	參與投資休閒旅遊渡假設施	不需辦理	其他
百分比	100.00	35.54	39.80	75.68	31.72	6.38	1.45

註：1.本表係基於退撫基金成立目的在於保障軍公教人員退撫所得之前提下，探求受查者未來意向所作之問項。
2.本題可複選(勾選至多 3 項)。

民國 95 年 12 月

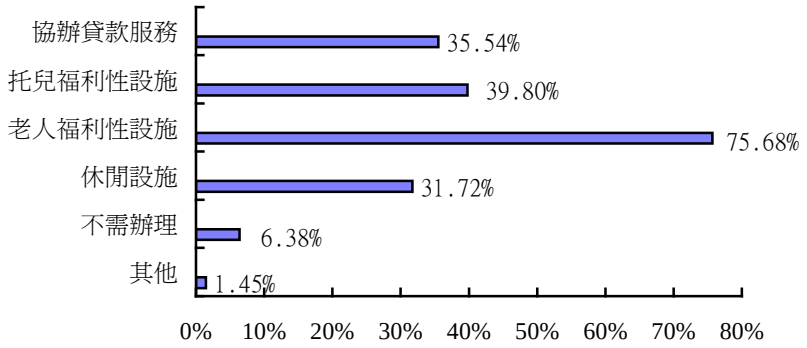

圖 3.56　教育人員認為基金應優先辦理之福利性業務

(二)受查 1,176 位教育人員中，有 17 人對於基金應優先辦理之福利性業務係選擇「其他」，有 12 人次敘明如表 3.94。

表 3.94　教育人員認為基金應優先辦理之福利性業務—其他部分

民國 95 年 12 月

項　　目	人　次
合計	**12**
1.醫療就診照護設施	4
2.理財規劃研習或其他進修課程	3
3.與軍公教退撫相關項目	1
4.社會福利	1
5.應專款專用	1
6.休閒旅遊	1
7.育嬰假薪資補助	1

十三、目前退撫基金資訊揭露情況之滿意程度

(一) 關於目前退撫基金資訊揭露情況之滿意程度，受查之教育人員中，有 9.18%表示滿意(含非常滿意)，38.27%表示普通，32.65%表示不滿意(含非常不滿意)，另有 19.90%表示無意見。(參見表 3.95 及圖 3.57)

表 3.95　教育人員對目前退撫基金資訊揭露情況之滿意程度

民國 95 年 12 月　　單位：%

	總　計	非常滿意	滿　意	普　通	不滿意	非　常不滿意	無意見
百分比	100.00	0.17	9.01	38.27	26.19	6.46	19.90

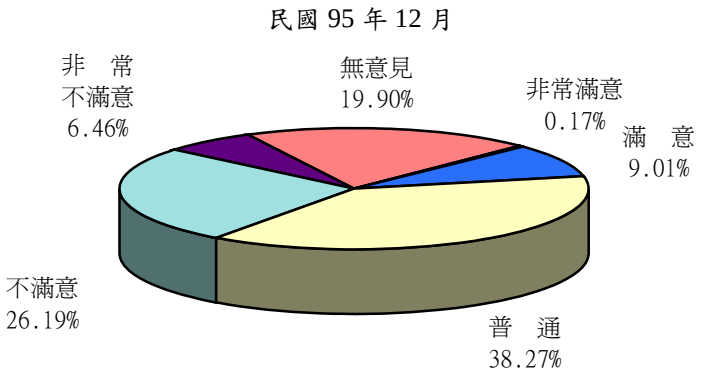

圖 3.57　教育人員對目前退撫基金資訊揭露情況之滿意程度

(二)受查 1,176 位教育人員中，有 384 人不滿意(含非常不滿意)本基金資訊揭露情況，其中有 64.84%表示「資訊取得不便」，其次為「揭露內容過少」，佔 33.33%，其後依序為「看不懂揭露內容」之 29.17%、「其他」之 14.84%、「公告間隔時間過長」之 14.58%及「揭露內容過多」之 2.86%。(參見表 3.96)

表 3.96　教育人員對目前退撫基金資訊揭露情況不滿意之處

民國 95 年 12 月　　單位：%

	總　計	看不懂揭露內容	揭露內容項目過少	揭露內容項目過多	公告間隔時間過長	資訊取得不便	其　他
百分比	100.00	29.17	33.33	2.86	14.58	64.84	14.84

註：1.本題僅供對目前退撫基金資訊揭露情況「不滿意」及「非常不滿意」者作答。
　　2.本題可複選。

(三)受查 384 位教育人員中，有 57 人對目前退撫基金資訊揭露情況不滿意之處係選擇「其他」，有 28 人次敘明如表 3.97。

表 3.97　教育人員對目前退撫基金資訊揭露情況不滿意之處—其他部分

民國 95 年 12 月

項　　目	人　次
合計	**28**
1.未看過相關資訊	13
2.不知如何取得相關資訊，無從看起	8
3.宣導不足	3
4.不清楚受政府政策影響程度及應對方式	1
5.不清楚基金運作	1
6.內容不夠清楚	1
7.網站公告過於被動，應主動寄發個人或由學校公布	1

十四、退撫基金理想之資訊揭露程度

關於退撫基金理想之資訊揭露程度，受查教育人員中有 36.22% 表示應定期完全揭露，48.72% 表示應以揭露為原則，對特殊事項予以限制，7.14%表示應以不揭露為原則，需要宣導之項目才揭露，0.34%表示完全不必揭露，另有 7.57%表示無意見。(參見表 3.98 及圖 3.58)

表 3.98　教育人員認為退撫基金理想之資訊揭露程度

民國 95 年 12 月　　單位：%

	總計	定期完全揭露	以揭露為原則	以不揭露為原則	完全不必揭露	無意見
百分比	100.00	36.22	48.72	7.14	0.34	7.57

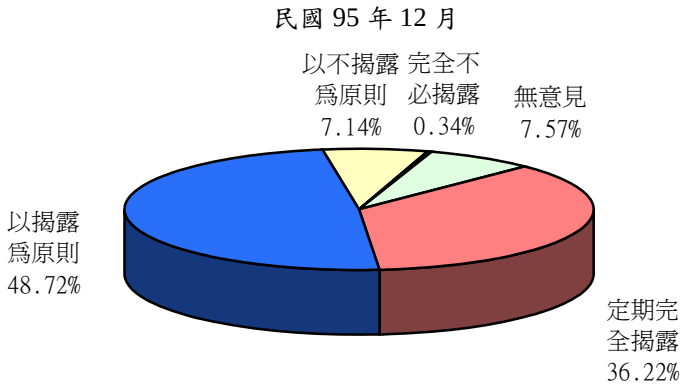

圖 3.58　教育人員認為退撫基金理想之資訊揭露程度

十五、退撫基金資訊揭露範圍之排序

(一)關於退撫基金資訊揭露，未來如果規劃依①參加基金之軍公教人員、②民意代表及③社會大眾等三種對象有不同之揭露程度，受查教育人員認為揭露範圍由大（揭露資訊多）至小（揭露資訊少）之排序，以「①②③」為最多，占47.87%，其次為「①③②」之 17.26%，第三為「不必區分」之 14.97%，其後分別為「無意見」之 9.10%，「②①③」之 5.44%，「②③①」之 2.13%，「③②①」之 1.70%及「③①②」之 1.53%。綜上觀察，認為「①參加基金之軍公教人員」為第一順位者占 65.13%，而認為「②民意代表」為第一順位者占7.57%，認為「③社會大眾」為第一順位者占 3.23%。(參見表 3.99)

(二)以性別觀察：受查的教育人員中，女性認為「①參加基金之軍公教人員」為第一順位者之比例較男性高，高約 5 個百分點。(參見表 3.99)

表 3. 99　教育人員認為退撫基金資訊揭露範圍之排序

民國 95 年 12 月　　單位：%

	總計	①②③	①③②	②①③	②③①	③①②	③②①	不必區分	無意見
百分比	100.00	47.87	17.26	5.44	2.13	1.53	1.70	14.97	9.10
按性別分									
男	100.00	47.29	14.71	6.56	0.90	1.13	0.90	19.00	9.50
女	100.00	48.23	18.80	4.77	2.86	1.77	2.18	12.53	8.86

註：1.資訊揭露範圍之排序係由大(揭露資訊多)至小(揭露資訊少)。
2.①為「參加基金之軍公教人員」；②為「民意代表」；③為「社會大眾」。

十六、獲得退撫基金相關資訊之主要管道

(一)關於教育人員獲得退撫基金相關資訊之主要管道，有 41.41%之受查教育人員表示「從未看過」為最高，23.72%表示「媒體報導」次之，「人事部門告知」占 10.80%再次之，「政府部門相關刊物」占 9.44%，「同事或親友告知」占 6.89%，「電腦網路」占 6.55%，另有 1.19%為「其他」管道。(參見表 3.100 及圖 3.59)

(二)以性別觀察：受查的教育人員中，女性表示「從未看過」比例相對於男性較高，高約 5 個百分點；男性以「電腦網路」為獲得退撫基金相關資訊之主要管道

者較女性高約 5 個百分點。(參見表 3.100)

(三)以薪額別觀察：受查的教育人員中，各薪額別皆表示從未看過比例較高，其中薪額在 450 點以下者在四成以上；薪額在 450 點以下者則在四成以下。(參見表 3.100)

表 3. 100　教育人員獲得退撫基金相關資訊之主要管道

民國 95 年 12 月　　單位：%

	總　計	媒體報導	政府部門相關刊物	電腦網路	人事部門公告	同事或親友告知	從未看過	其　他
百分比	100.00	23.72	9.44	6.55	10.80	6.89	41.41	1.19
按性別分								
男	100.00	24.89	10.41	9.28	9.73	5.66	38.69	1.36
女	100.00	23.02	8.86	4.90	11.44	7.63	43.05	1.09
按薪額別分								
130 點以下	-	-	-	-	-	-	-	-
140-230 點	100.00	12.88	11.66	7.98	12.88	7.36	46.63	0.61
245-290 點	100.00	18.45	10.19	7.28	15.05	7.28	41.26	0.49
310-450 點	100.00	23.06	7.51	5.63	10.99	6.97	44.77	1.07
475-525 點	100.00	36.56	6.45	3.23	6.45	6.45	38.71	2.15
550-770 點	100.00	29.33	10.85	7.33	8.21	6.45	36.07	1.76

民國 95 年 12 月

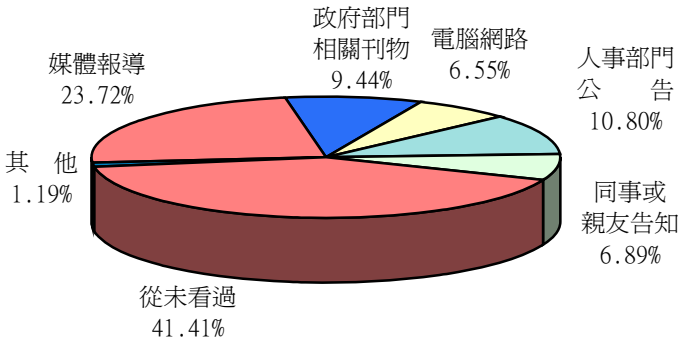

圖 3. 59　教育人員獲得退撫基金相關資訊之主要管道

(四)受查 1,176 位教育人員中，有 14 人對於基金相關資訊公開及宣導方式係選擇「其他」，有 9 人次敘明意見如表 3.101。

表 3. 101　教育人員獲得退撫基金相關資訊之主要管道—其他部分

民國 95 年 12 月

項　　目	人　次
合計	**9**
1.教師會	6
2.行政業務	1
3.公文	1
4.演講提供之數據資料	1

十七、基金相關資訊公開及宣導方式

(一)關於基金相關資訊公開及宣導方式，在可複選的情況下，有 54.68%之受查教育人員希望藉由「人事部門公告」為最高，53.15%表示刊登「政府部門相關刊物」次之，「電腦網路」占 52.89%再次之，「媒體報導」占 31.97%，「其他」占 2.81%，另有 3.57%表示無意見，0.60%表示不需要。(參見表 3.102 及圖 3.60)

表 3. 102　教育人員認為基金相關資訊公開及宣導方式

民國 95 年 12 月　　單位：%

	總　計	媒體報導	政府部門相關刊物	電腦網路	人事部門公告	不需要	無意見	其　他
百分比	100.00	31.97	53.15	52.89	54.68	0.60	3.57	2.81

註：本題可複選。

民國 95 年 12 月

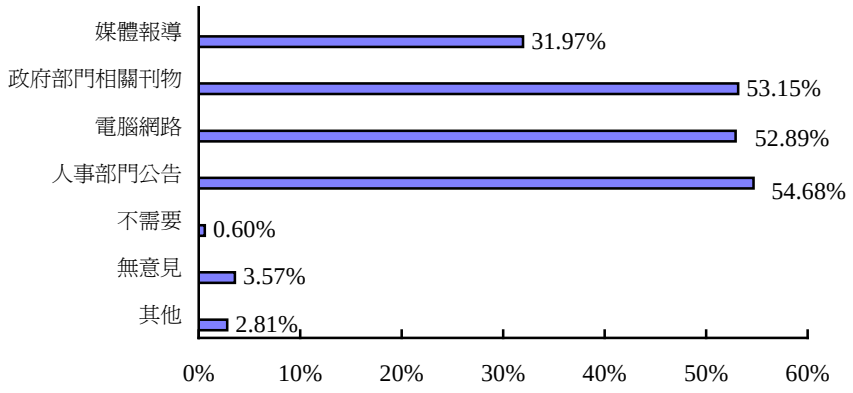

圖 3. 60　教育人員認為基金相關資訊公開及宣導方式

(二)受查 1,176 位教育人員中，有 33 人對於基金相關資訊公開及宣導方式係選擇「其他」，有 27 人次敘明意見如表 3.103。

表 3. 103　教育人員認為基金相關資訊公開及宣導方式—其他部分

民國 95 年 12 月

項　　目	人　次
合計	**27**
1.以電子郵件方式寄發給個人	13
2.透過教師會公布或宣導	4
3.以公文或書面方式寄發予各參與人員	4
4.公開辦理說明會或研習會	2
5.限參與人員使用之加密網路	2
6.發文各校並公布於學校網站	1
7.將相關網站列印於薪水單上	1

十八、退撫基金股票投資之資訊揭露方式

(一)關於退撫基金股票投資之資訊揭露方式，有 36.99%之受查教育人員認為應「公布全部持股明細」為最高，34.61%認為「公布主要持股明細」次之，其次依序為「無意見」之 14.54%、「公布已全部出清之持股明細」之 7.91%、「「不應公布」之 4.76%，以及「其他」之 1.19%。(參見表 3.104 及圖 3.61)

(二)以性別觀察：受查的教育人員中，女性以認為應「公布全部持股明細」之比例為最高；男性則以認為應「公布主要持股明細」之比例為最高。(參見表 3.104)

表 3. 104　教育人員認為退撫基金股票投資之資訊揭露方式

民國 95 年 12 月　　單位：%

	總　計	公布全部持股明細	公布主要持股明細	公布已全部出清之持股明細	不應公布	無意見	其　他
百分比	100.00	36.99	34.61	7.91	4.76	14.54	1.19
按性別分							
男	100.00	30.09	36.65	9.28	7.01	14.93	2.04
女	100.00	41.14	33.38	7.08	3.41	14.31	0.68

民國 95 年 12 月

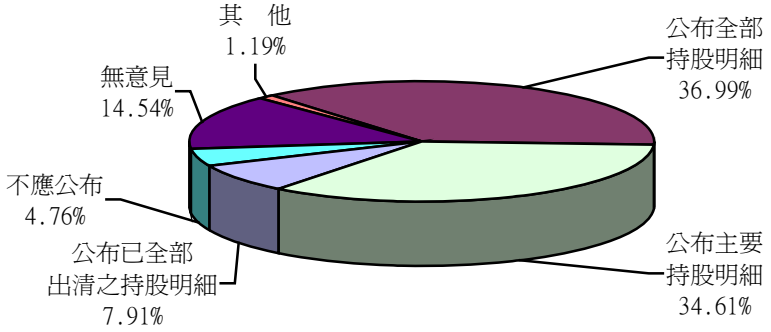

圖 3. 61　教育人員認為退撫基金股票投資之資訊揭露方式

(三)受查 1,176 位教育人員中，有 14 人對於退撫基金股票投資之資訊揭露方式係選擇「其他」，有 12 人次敘明意見如表 3.105。

表 3. 105　教育人員認為退撫基金股票投資之資訊揭露方式—其他部分

民國 95 年 12 月

項　　目	人　次
合計	**12**
1.僅對軍公教揭露	2
2.公布已出清之主要持股	1
3.公布十大持股名稱即可，不須公布股數	1
4.公布趨勢方向即可，毋須明細	1
5.個股減少投資比率	1
6.公布盈虧	1
7.公布持股比	1
8.事後公布交易明細及決策者	1
9.管理會內部公布即可，毋須對外公布	1
10.參考國外作法	1
11.參考民營投資公司作法	1

十九、退撫基金股票投資之資訊揭露頻率

(一)關於退撫基金股票投資之資訊揭露頻率，受查教育人員認為應為「每季」者占 48.38%，認為頻率為「半年」者占 17.86%，其次為「每月」者占 15.14%、「1 年」者占 6.12%，「其他」占 0.60%，另有 11.90%表示無意見。(參見表 3.106 及圖 3.62)

(二)以薪額別觀察：受查的教育人員中，各薪額別皆表示頻率應為「每季」之比例較高，其中又以俸點為 310-450 的比例最高，占 50.13%。(參見表 3.106)

表 3. 106　教育人員認為退撫基金股票投資之資訊揭露頻率

民國 95 年 12 月　　單位：%

	總　計	每月	每季	半年	1 年	無意見	其　他
百分比	100.00	15.14	48.38	17.86	6.12	11.90	0.60
按薪額別分							
130 點以下	-	-	-	-	-	-	-
140-230 點	100.00	11.66	44.17	23.31	7.98	12.88	-
245-290 點	100.00	16.99	50.00	20.39	6.31	5.34	0.97
310-450 點	100.00	17.69	50.13	13.14	6.97	10.99	1.07
475-525 點	100.00	12.90	45.16	24.73	5.38	10.75	1.08
550-770 點	100.00	13.49	48.39	17.01	4.40	16.72	-

民國 95 年 12 月

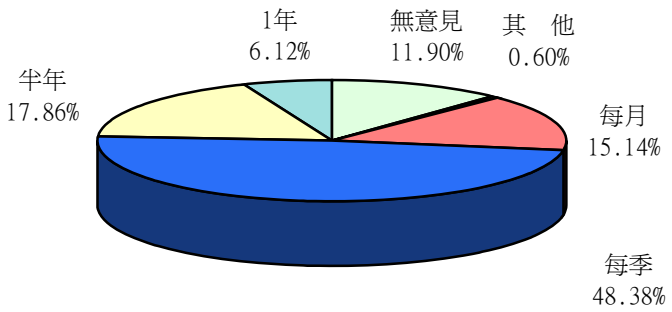

圖 3. 62　教育人員認為退撫基金股票投資之資訊揭露頻率

(三)受查 1,176 位教育人員中，有 7 人對於退撫基金股票投資之資訊揭露頻率係選擇「其他」，有 4 人次敘明意見如表 3.107。

表 3. 107　教育人員認為退撫基金股票投資之資訊揭露頻率—其他部分

民國 95 年 12 月

項　　目	人　次
合計	**4**
1.不公布	2
2.2 個月	1
3.參考國外作法	1

二十、退撫基金資產配置資訊揭露之必要性

(一)對於本基金資產配置資訊揭露是否必要，受查之教育人員中，有 78.32%認為有必要(含非常有必要)，10.54%表示普通，有 1.96%表示沒必要(含非常沒必要)；另有 9.18%表示無意見。(參見表 3.108 及圖 3.63)

(二)以薪額別觀察：對於本基金資產配置資訊揭露是否必要，受查教育人員中認為有必要(含非常有必要)之比例，大致隨薪額增加而遞減。(參見表 3.108)

表 3. 108　教育人員認為退撫基金資產配置資訊揭露之必要性

民國 95 年 12 月　　單位：%

	總　計	非常有必要	有必要	普通	沒必要	非常沒必要	無意見
百分比	100.00	25.09	53.23	10.54	1.96	-	9.18
按薪額別分							
130 點以下	-	-	-	-	-	-	-
140-230 點	100.00	24.54	57.67	11.66	1.84	-	4.29
245-290 點	100.00	30.58	51.46	11.17	0.97	-	5.83
310-450 點	100.00	27.88	50.94	11.26	2.14	-	7.77
475-525 點	100.00	19.35	54.84	8.60	2.15	-	15.05
550-770 點	100.00	20.53	54.25	9.38	2.35	-	13.49

註：資產配置係指基金之投資分配於債券、股票、受益憑證及海外投資等所有可能之資產種類及其比重。

民國 95 年 12 月

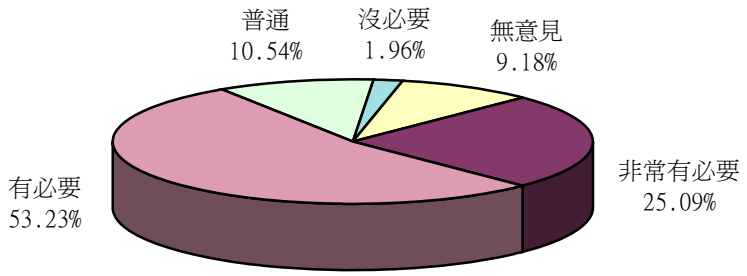

圖 3. 63　教育人員認為退撫基金資產配置資訊揭露之必要性

二十一、退撫基金資產配置資訊揭露之頻率

對於退撫基金資產配置資訊揭露之頻率，受查教育人員認為應為「每季 1 次」者占 36.48%最高，「每半年 1 次」者占 18.11%次之，其次依序為「無意見」之

16.33%、「每年 1 次」之 13.95%、「每月 1 次」之 13.61%，以及「每週 1 次」之 1.19%，僅 0.34%表示「其他」。(參見表 3.109 及圖 3.64)

表 3. 109　教育人員認為退撫基金資產配置資訊揭露之頻率

民國 95 年 12 月　　單位：%

	總　計	每週 1 次	每月 1 次	每季 1 次	每半年 1 次	每年 1 次	無意見	其　他
百分比	100.00	1.19	13.61	36.48	18.11	13.95	16.33	0.34

註：資產配置係指基金之投資分配於債券、股票、受益憑證及海外投資等所有可能之資產種類及其比重。

民國 95 年 12 月

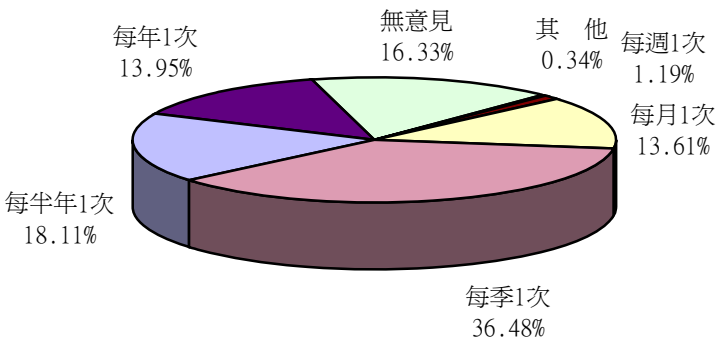

圖 3. 64　教育人員認為退撫基金資產配置資訊揭露之頻率

二十二、退撫基金投資績效資訊揭露之必要性

對於退撫基金投資績效資訊揭露是否必要，受查之教育人員中，有 85.63%認為有必要(含非常有必要)，5.70%表示普通，有 0.26%表示沒必要(含非常沒必要)；另有 8.42%表示無意見。(參見表 3.110 及圖 3.65)

表 3. 110　教育人員認為退撫基金投資績效資訊揭露之必要性

民國 95 年 12 月　　單位：%

	總　計	非　常 有必要	有必要	普　通	沒必要	非　常 沒必要	無意見
百分比	100.00	35.12	50.51	5.70	0.26	-	8.42

註：投資績效資訊諸如基金之報酬率及風險指標等。

民國 95 年 12 月

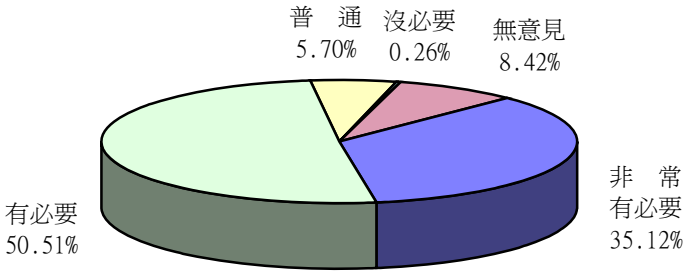

圖 3. 65　教育人員認為退撫基金投資績效資訊揭露之必要性

二十三、退撫基金投資績效資訊揭露之頻率

對於退撫基金投資績效資訊揭露之頻率，受查之教育人員中，有 42.60%認為頻率應為「每季 1 次」，17.18%表示「每半年 1 次」，16.84%表示「每月 1 次」，有 6.29%表示「每年 1 次」，1.62%表示「每週 1 次」，有 0.34%表示「其他」；另有 15.14%表示無意見。(參見表 3.111 及圖 3.66)

表 3. 111　教育人員認為退撫基金投資績效資訊揭露之頻率

民國 95 年 12 月　　單位：%

	總　計	每週 1 次	每月 1 次	每季 1 次	每半年 1 次	每年 1 次	無意見	其　他
百分比	100.00	1.62	16.84	42.60	17.18	6.29	15.14	0.34

註：投資績效資訊諸如基金之報酬率及風險指標等。

民國 95 年 12 月

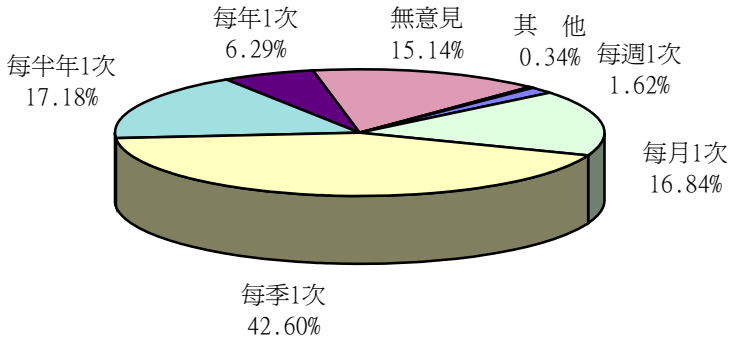

圖 3. 66　教育人員認為退撫基金投資績效資訊揭露之頻率

二十四、退撫基金財務狀況資訊揭露之必要性

對於退撫基金財務狀況資訊揭露是否必要，受查之教育人員中，有 85.97%認為有必要(含非常有必要)，4.93%表示普通，有 0.51%表示沒必要(含非常沒必要)；另有 8.59%表示無意見。(參見表 3.112 及圖 3.67)

表 3. 112　教育人員認為退撫基金財務狀況資訊揭露之必要性

民國 95 年 12 月　　單位：%

	總　計	非　常有必要	有必要	普　通	沒必要	非　常沒必要	無意見
百分比	100.00	39.54	46.43	4.93	0.51	-	8.59

註：財務狀況資訊諸如基金之收支、提撥率及精算報告等。

民國 95 年 12 月

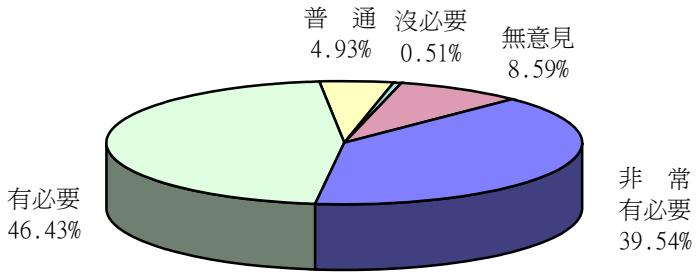

圖 3. 67　教育人員認為退撫基金財務狀況資訊揭露之必要性

二十五、退撫基金財務狀況資訊揭露之頻率

對於退撫基金財務狀況資訊揭露之頻率，受查之教育人員中，有 37.07%認為頻率應為「每季 1 次」，17.26%表示「每半年 1 次」，17.09%表示「每月 1 次」，有 11.05%表示「每年 1 次」，2.13%表示「每週 1 次」，有 0.34%表示「其他」；另有 15.05%表示無意見。(參見表 3.113 及圖 3.68)

表 3. 113　教育人員認為退撫基金財務狀況資訊揭露之頻率

民國 95 年 12 月　　單位：%

	總　計	每週 1 次	每月 1 次	每季 1 次	每半年 1 次	每年 1 次	無意見	其　他
百分比	100.00	2.13	17.09	37.07	17.26	11.05	15.05	0.34

註：財務狀況資訊諸如基金之收支、提撥率及精算報告等。

民國 95 年 12 月

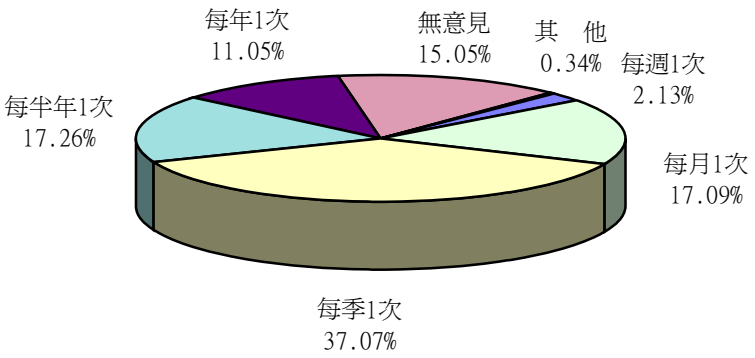

圖 3. 68　教育人員認為退撫基金財務狀況資訊揭露之頻率

二十六、對新舊退休撫卹制度間差異之了解程度

(一)受查之教育人員中，對新舊退撫制度間差異表示清楚(含非常清楚)者占 14.20%，有 30.10%表示普通，而有 53.91%表示不清楚(含非常不清楚)；另有 1.79%表示無意見。(參見表 3.114 及圖 3.69)

(二)以性別觀察：男性受查教育人員對新舊退撫制度差異了解表示清楚(含非常清楚)者之比例為 18.55%，而女性則為 11.58%，二者相差約 7 個百分點；女性受查教育人員對新舊退撫制度差異了解表示不清楚(含非常不清楚)者之比例為 58.45%，而男性則為 46.38%，二者相差約 12 個百分點。(參見表 3.114)

(三)以薪額別觀察：對新舊退撫制度差異了解清楚(含非常清楚)者之比例，大致隨薪額愈高者而愈高。(參見表 3.114)

表 3. 114　教育人員對新舊退休撫卹制度間差異之了解程度

民國 95 年 12 月　　單位：%

	總　計	非常清楚	清楚	普通	不清楚	非常不清楚	無意見
百分比	100.00	1.79	12.41	30.10	43.20	10.71	1.79
按性別分							
男	100.00	2.49	16.06	32.58	40.27	6.11	2.49
女	100.00	1.36	10.22	28.61	44.96	13.49	1.36
按薪額別分							
130 點以下	-	-	-	-	-	-	-
140-230 點	100.00	-	6.75	23.93	50.92	17.79	0.61
245-290 點	100.00	0.97	6.80	28.64	49.03	13.59	0.97
310-450 點	100.00	0.54	9.92	28.95	47.72	10.72	2.14
475-525 點	100.00	4.30	11.83	36.56	37.63	6.45	3.23
550-770 點	100.00	3.81	21.41	33.43	32.55	6.74	2.05

民國 95 年 12 月

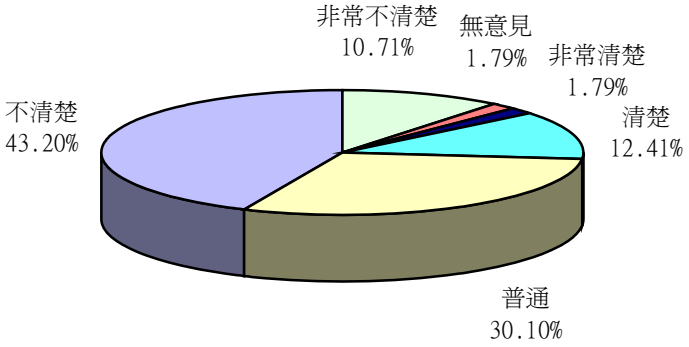

圖 3.69　教育人員對新舊退休撫卹制度間差異之了解程度

(四)受查 1,176 位教育人員中，有 634 人不清楚(含非常不清楚)本基金新舊退休撫卹制度間之差異，有 44.64%表示不清楚「退休給付」部分，其次為「提撥制度」，佔 25.71%，其後依序為「其他」之 15.62%及「退休資格條件」之 14.04%。(參見表 3.115)

表 3.115　教育人員對新舊退撫制度間差異不清楚之處

民國 95 年 12 月　　單位：%

	總　計	退休資格條件	退休給付	提撥制度	其　他
百分比	100.00	14.04	44.64	25.71	15.62

註：本題僅供「不清楚」及「非常不清楚」新舊退休撫卹制度之差異者作答。

(五)受查 634 位不清楚(含非常不清楚)本基金新舊退休撫卹制度間差異的教育人員中，有 99 人對新舊退撫制度間差異不清楚之處係選擇「其他」，有 37 人次敘明意見如表 3.116。

表 3.116　教育人員對新舊退撫制度間差異不清楚之處—其他部分

民國 95 年 12 月

項　　目	人　次
合計	**37**
1.全部都不清楚	35
2.退休給付以及提撥制度	1
3.相關法令	1

二十七、對新舊退撫制度間比較之觀感

(一)關於新舊退撫制度何者較優之問題，受查教育人員直覺認為新制較佳者占

9.44%，認為舊制較佳者占 43.62%，表示新舊制一樣好者占 5.36%，新舊一樣不好者僅占 1.53%，認為不一定者占 9.18%，但回答不知道之比例高達 30.87%。(參見表 3.117 及圖 3.70)

表 3. 117　教育人員對新舊退撫制度間比較之觀感

民國 95 年 12 月　　單位：%

	總　計	新制較舊制佳	舊制較新制佳	新舊制一樣好	新舊制一樣不好	不一定	不知道
百分比	100.00	9.44	43.62	5.36	1.53	9.18	30.87
按性別分							
男	100.00	12.22	37.33	8.60	1.36	11.09	29.41
女	100.00	7.77	47.41	3.41	1.63	8.04	31.74
按薪額別分							
130 點以下	-	-	-	-	-	-	-
140-230 點	100.00	3.07	42.94	3.07	1.23	6.75	42.94
245-290 點	100.00	5.83	45.15	1.46	2.43	10.19	34.95
310-450 點	100.00	9.38	43.97	2.95	1.88	10.19	31.64
475-525 點	100.00	6.45	43.01	6.45	1.08	8.60	34.41
550-770 點	100.00	15.54	42.82	11.14	0.88	8.80	20.82

民國 95 年 12 月

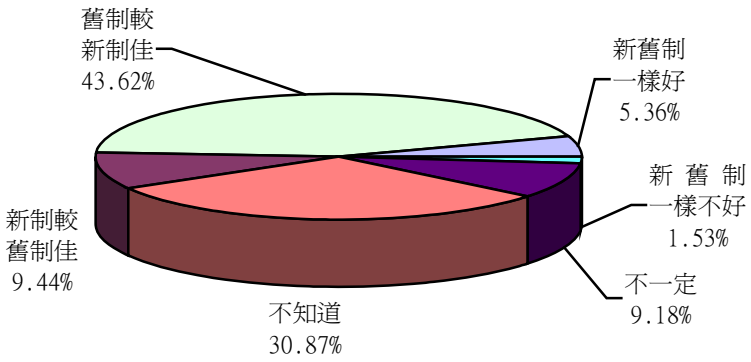

圖 3. 70　教育人員對新舊退撫制度間比較之觀感

(二)以性別觀察：無論是男性或女性皆認為舊制較佳者占多數，分別為 37.33%及 47.41%，男性較女性高出約 10 個百分點；而男性選擇新制較舊制佳者佔 12.22% ，高於女性之 7.77% 。(參見表 3.117)

(三)以薪額別觀察：各薪額別皆認為舊制較佳者占多數，其中以薪額在 245-290 點認為舊制較佳者之比例最高，占 45.15%。(參見表 3.117)

(四)受查 1,176 位教育人員中，有 111 人表示退撫新制優於舊制，有 41.44%表示最主要原因為「提撥制度，國庫負擔較輕」，其次認為原因在「退休給付總金額」，佔 22.52%，其後依序為「55 歲退加發 5 個基數」之 17.12%、「退休資格條件」之 8.11%及「增加政府穩定股市籌碼，運用民間專業資源及參與國際市場成長機會」之 8.11%，僅 2.70%表示「其他」。(參見表 3.118)

表 3. 118　教育人員認為退撫新制優於舊制之主要原因

民國 95 年 12 月　　單位：%

	總　計	退休資格條件	退休給付總金額	提撥制度，國庫負擔較輕	55 歲退加發 5 個基數	增加政府穩定股市籌碼，運用民間專業資源及參與國際市場成長機會	其　他
百分比	100.00	8.11	22.52	41.44	17.12	8.11	2.70

註：本題僅供認為退撫新制較佳者作答。

(五)受查 111 位表示退撫新制優於舊制的教育人員中，有 3 人選擇「其他」，敘明意見如表 3.119。

表 3. 119　教育人員認為退撫新制優於舊制之主要原因—其他部分

民國 95 年 12 月

項　　目	人　次
合計	**3**
1.較符合社會公平正義	2
2.使用者付費	1

(六)受查 1,176 位教育人員中，有 513 人表示退撫舊制優於新制，有 37.04%表示最主要原因為「不需提撥，個人不必負擔，政府付完全給付責任」部分，19.10%表示原因為「退休給付總金額」次之，其後依序為「退休資格條件」之 18.71%、「毋須擔心基金財務問題」之 15.01%、「其他」之 6.82%，以及「減少基金參加人員與政府間之爭議」之 3.31%。(參見表 3.120)

(七)以性別觀察：女性表示主要原因以「不須提撥，個人不必負擔，政府負完全給付責任」、「退休資格條件」及「退休給付總金額」為最多；男性則以「不須

提撥，個人不必負擔，政府負完全給付責任」、「退休給付總金額」及「毋須擔心基金財務問題」為最多。(參見表 3.120)

表 3. 120　教育人員認為退撫舊制優於新制之主要原因

民國 95 年 12 月　　單位：%

	總　計	退休資格條件	退休給付總金額	不須提撥，個人不必負擔，政府負完全給付責任	毋須擔心基金財務問題	減少基金參加人員與政府間之爭議	其　他
百分比	100.00	18.71	19.10	37.04	15.01	3.31	6.82
按性別分							
男	100.00	12.73	19.39	34.55	16.97	6.06	10.30
女	100.00	21.55	18.97	38.22	14.08	2.01	5.17

註：本題僅供認為退撫舊制較佳者作答。

(八)受查 513 位表示退撫舊制優於新制教育人員中，有 35 人係選擇「其他」，有 5 人次敘明意見如表 3.121。

表 3. 121　教育人員認為退撫舊制優於新制之主要原因—其他部分

民國 95 年 12 月

項　　目	人　次
合計	**5**
1.月退金額為新制近 2 倍	2
2.可享有 18%優惠存款	2
3.新制易造成惡意遣散	1

二十八、希望退休之年齡

(一)在現行退休制度下，受查教育人員希望辦理退休的年齡以 55 歲最多，占 45.41%，次為 50 歲，占 33.84%，再次為 60 歲，占 12.50%，65 歲者占 4.93%，其他(含未決定)占 3.32%。(參見表 3.122 及圖 3.71)

(二)以政府別觀察：省市政府之受查教育人員以希望 50 歲及 55 歲退休的比例最高，均為 42.46%；而政府別為中央政府及縣市政府者則以希望於 55 歲退休為最高，分別占 36.56% 及 48.70% 。(參見表 3.122)

(三)以性別觀察：受查教育人員中，不論性別，均希望退休年齡皆以 55 歲為最多，男性及女性比例分別為 47.06%及 44.41%，女性受查教育人員希望退休年齡為 50 歲者退占 40.05%，較男性之 23.53%高出約 17 個百分點。(參見表 3.122)

(四)以薪額別觀察：受查教育人員中，除薪額在 475-525 點者希望 50 歲退休最多外，其餘希望退休年齡皆以 55 歲為最多。(參見表 3.122)

表 3. 122　教育人員希望退休之年齡

民國 95 年 12 月　　單位：%

	總　計	50 歲	55 歲	60 歲	65 歲	其他
百分比	100.00	33.84	45.41	12.50	4.93	3.32
按政府別分						
中央政府	100.00	22.03	36.56	22.03	12.78	6.61
省市政府	100.00	42.46	42.46	6.70	2.79	5.59
縣市政府	100.00	35.32	48.70	11.04	3.12	1.82
按性別分						
男	100.00	23.53	47.06	16.74	9.50	3.17
女	100.00	40.05	44.41	9.95	2.18	3.41
按薪額別分						
130 點以下	-	-	-	-	-	-
140-230 點	100.00	38.04	48.47	9.82	2.45	1.23
245-290 點	100.00	36.41	50.49	10.19	1.46	1.46
310-450 點	100.00	30.03	53.89	10.46	2.68	2.95
475-525 點	100.00	41.94	34.41	13.98	6.45	3.23
550-770 點	100.00	32.26	34.60	17.01	10.26	5.87

註：本表係基於在現行退休制度假設下所作之問項。

民國 95 年 12 月

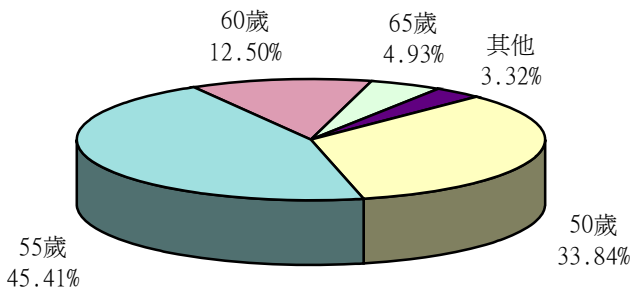

圖 3. 71　教育人員希望退休之年齡

(五)受查 1,176 位教育人員中，有 39 人希望退休之年齡係選擇「其他」，有 24 人次敘明意見如表 3.123。

表 3. 123　教育人員希望退休之年齡—其他部分

民國 95 年 12 月

項　　目	人　次
合計	**24**
1.服務滿 25 年	5
2.50-55 歲之間	4
3.60-65 歲之間	2
4.70 歲	2
5.視身心狀況而定	2
6.服務滿 30 年	2
7.45 歲	1
8.55 歲前	1
9.達可領月退年齡	1
10.服務滿 20 年	1
11.年資+年齡＝85	1
12.若保留 55 歲專案則 55 歲，否則 50 歲	1
13.身體狀況差時	1

二十九、希望領取退休金之方式

(一)在各種領取退休金之方式中，受查教育人員以希望領取月退休金之比例最高，占 56.63%，希望兼領者次之，占 26.45%，而希望領取一次退休金者占 3.83%，另有 12.84%表示目前尚未考慮退休金領取方式。(參見表 3.124 及圖 3.72)

表 3. 124　教育人員希望領取退休金之方式

民國 95 年 12 月　　單位：%

	總　計	一　次 退休金	月退休金	兼領一次 退休金與 月退休金	目　前 未考慮	其　他
百分比	100.00	3.83	56.63	26.45	12.84	0.26

民國 95 年 12 月

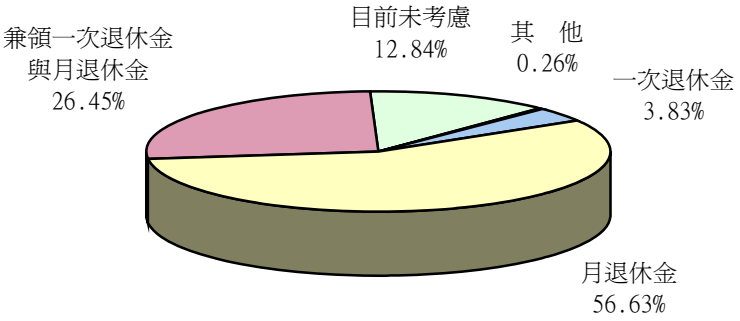

圖 3. 72　教育人員希望領取退休金之方式

(二)希望領取一次退休金之原因：受查 1,176 位教育人員中，有 45 位係希望領取一次退休金之方式，有 19 人次敘明原因如表 3.125。

表 3. 125　教育人員希望領取一次退休金之原因

民國 95 年 12 月

項　　目	人　次
合計	**19**
1.入袋為安	7
2.個人投資規劃	4
3.目前政治經濟均動盪不安，政府財政不佳或制度隨時在改，沒信心領月退。	4
4.避免不確定因素影響	2
5.穩定	1
6.考量個人身體健康狀況	1

(三)希望領取月退休金之原因：受查 1,176 位教育人員中，有 666 位係選擇領取月退休金之方式，有 247 人次敘明原因如表 3.126。

表 3. 126　教育人員希望領取月退休金之原因

民國 95 年 12 月

項　　目	人　次
合計	**247**
1.定期有現金流入，故能確保穩定的經濟來源；既使老年生活安定有保障，亦可維持退休後一定之生活品質。	198
2.個人生涯規劃	11
3.避免一次領取後使用不當，分散使用風險。	9
4.平均壽命提高，領月退活得久領得多，對個人較有利。	9
5.不擅理財，領月退毋須費心理財運用，避免財務分配失當	7
6.給付條件較優渥	7
7.可隨利率調升而增加，避免通貨膨脹影響老年生活。	6

(四)希望兼領一次退休金與月退休金之原因：受查 1,176 位教育人員中，有 311 位係選擇兼領一次退休金與月退休金之方式，有 112 人次敘明原因如表 3.127。

表 3. 127　教育人員希望兼領一次退休金與月退休金之原因

民國 95 年 12 月

項　　目	人　次
合計	**112**
1.可做不同資金運用，滿足基本生活所需	33
2.兼具一次退、月退優點，領取方式有彈性空間	22
3.生活安定有保障	19
4.分攤風險	12
5.個人生涯規劃	11
6.未來變數大	7
7.考量家庭及健康狀況	4
8.可依當時經濟環境作考量	2
9.對個人國家均有好處	1
10.擔心基金財務不穩	1

三十、退撫基金整體表現之滿意程度

對於退撫基金整體表現，受查教育人員感到滿意(含非常滿意)者占 19.73%，表示普通者占 51.87%，有 15.74%表示不滿意(含非常不滿意)，無意見者占 12.67%。 (參見表 3.128 及圖 3.73)

表 3. 128　教育人員對退撫基金整體表現之滿意程度

民國 95 年 12 月　　單位：%

	總　計	非常滿意	滿　意	普　通	不滿意	非　常不滿意	無意見
百分比	100.00	0.60	19.13	51.87	13.44	2.30	12.67

民國 95 年 12 月

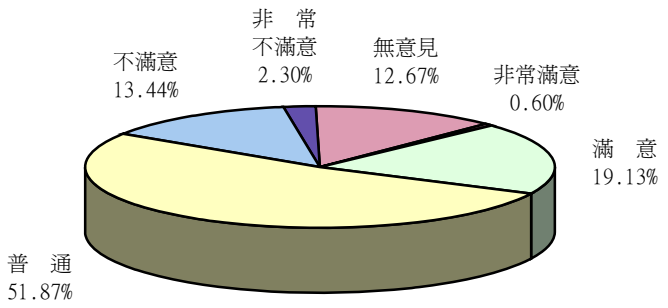

圖 3. 73　教育人員對退撫基金整體表現之滿意程度

三十一、退撫基金最滿意部分

(一)受查的教育人員中，有 27.13%表示最滿意基金運用安全保障，8.42%最滿意基金收益率，6.55%表示最滿意基金投資決策之獨立性，2.30%認為是資訊揭露程度，另有 3.83%表示其他，然而高達 51.79%的比例表示無意見。 (參見表 3.129 及圖 3.74)

表 3. 129　教育人員對退撫基金最滿意部分

民國 95 年 12 月　　單位：%

	總　計	資訊揭露程度	基　金收益率	基金運用安全保障	基金投資決策之獨立性	無意見	其　他
百分比	100.00	2.30	8.42	27.13	6.55	51.79	3.83

民國 95 年 12 月

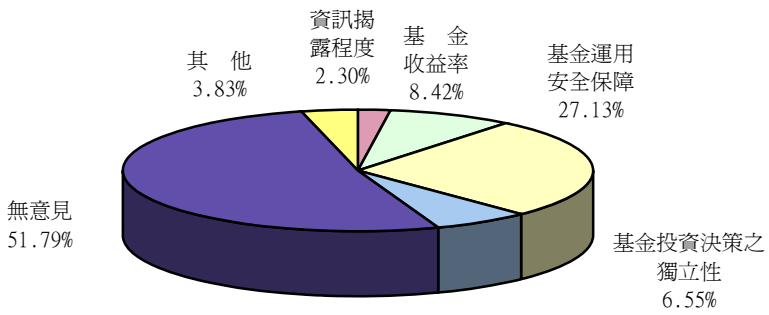

圖 3. 74　教育人員對退撫基金最滿意部分

(二)受查 1,176 位教育人員中，有 45 人對於退撫基金最滿意部分係選擇「其他」，有 38 人次敘明意見如表 3.130。

表 3. 130　教育人員對退撫基金最滿意部分—其他部分

民國 95 年 12 月

項　　目	人　次
合計	**38**
1.都不滿意	21
2.對基金運作不清楚，無從所知，故無法判斷	17

三十二、退撫基金最待加強部分

(一)關於基金最應加強部分，受查教育人員中，有 32.06%表示應提高基金之收益

率，17.77%認為應降低基金運用風險，15.90%認為應增加資訊揭露程度，14.37%認為應維持投資決策之獨立性，另有 1.45%表示其他意見，18.45%表示無意見。 (參見表 3.131 及圖 3.75)

(二)以薪額別觀察：認為基金最應加強之項目，認為應提高基金收益率之比例呈隨薪額增加而遞減之現象；另一方面，認為應降低基金運用風險之比例則呈隨薪額增加而遞增之現象。 (參見表 3.131)

表 3. 131　教育人員認為退撫基金最應加強部分

民國 95 年 12 月　　單位：%

	總　計	增加資訊揭露程度	提高基金收益率	降低基金運用風險	維持投資決策之獨立性	無意見	其　他
百分比	100.00	15.90	32.06	17.77	14.37	18.45	1.45
按薪額別分							
130 點以下	-	-	-	-	-	-	-
140-230 點	100.00	13.50	40.49	11.04	8.59	25.77	0.61
245-290 點	100.00	14.56	36.41	16.02	13.11	19.42	0.49
310-450 點	100.00	18.23	31.64	17.69	15.28	15.55	1.61
475-525 點	100.00	18.28	29.03	17.20	19.35	15.05	1.08
550-770 點	100.00	14.66	26.69	22.29	15.54	18.48	2.35

民國 95 年 12 月

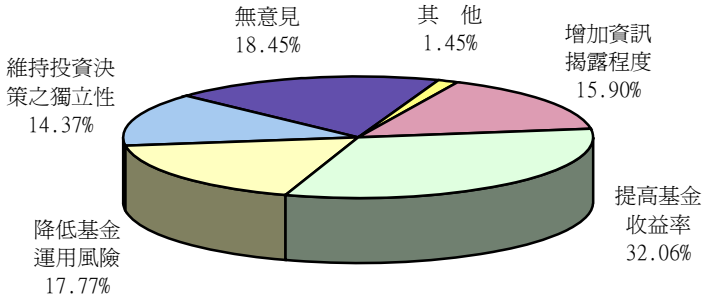

圖 3. 75　教育人員認為退撫基金最應加強部分

(三)受查 1,176 位教育人員中，有 17 人對於退撫基金最應加強部分係選擇「其他」，有 5 人次敘明意見如表 3.132。

表 3. 132　教育人員認為退撫基金最應加強部分—其他部分

民國 95 年 12 月

項　　目	人　次
合計	**5**
1.專業管理基金之能力	3
2.以上項目均需加強	2

三十三、媒體對退撫基金之報導是否詳實公正

(一)對於目前媒體傳播有關退撫基金相關報導，受查教育人員中，有 20.75%表示尚屬允當，19.73%表示不盡公正，多以負面報導為主，5.87%表示不盡公正，多以正面報導為主，0.77%表示十分詳實公正，另有 5.78%表示其他意見，但以無意見者最多，占 47.11%。 (參見表 3.133 及圖 3.76)

(二)以性別觀察：皆以表示無意見者居多，佔四成六以上，男性認為「尚屬允當」之 25.79%居次，然女性則以「不盡公正，多以負面報導為主」之意見居次，占 21.80%。 (參見表 3.133)

表 3. 133　教育人員認為媒體對退撫基金之報導是否詳實公正

民國 95 年 12 月　　單位：%

	總　計	十分詳實公正	尚屬允當	不盡公正，多以正面報導為主	不盡公正，多以負面報導為主	無意見	其　他
百分比	100.00	0.77	20.75	5.87	19.73	47.11	5.78
按性別分							
男	100.00	1.13	25.79	6.11	16.29	46.61	4.07
女	100.00	0.54	17.71	5.72	21.80	47.41	6.81

民國 95 年 12 月

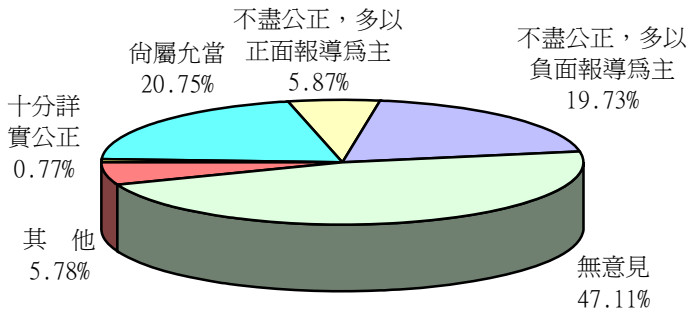

圖 3. 76　教育人員認為媒體對退撫基金之報導是否詳實公正

(三)受查 1,176 位教育人員中，有 68 人對於媒體對退撫基金之報導是否詳實公正係選擇「其他」，有 57 人次敘明意見如表 3.134。

表 3. 134　教育人員認為媒體對退撫基金之報導是否詳實公正—其他部分

民國 95 年 12 月

項　　目	人　次
合計	**57**
1.未看過類似報導內容	22
2.不清楚	21
3.未深入了解，不宜下判斷	10
4.媒體不可盡信	4

三十四、受查教育人員建議事項及意見

在回收 1,176 份有效問卷中，有 67 人次提出相關建議事項及意見，可歸納為四部分：

(一)基金運作

(二)資訊揭露

(三)制度

(四)其他

茲將此四部分建議事項及意見分述如表 3.135。

表 3. 135　受查教育人員建議事項及意見

民國 95 年 12 月

建　議　事　項　及　意　見	人　次
合計	**67**
(一)基金運作	**34**
1.基金宜以公開獨立運作為原則，非必然配合政策；切勿配合政府政策或作為政府護盤工具，以免影響參加人員權益。	14
2.請提高基金收益率	6
3.避免不法情事，應由專業人士投資運用並慎選經理人	6
4.請秉持善良管理人之責，妥善運用基金，保障參與人員福祉	4
5.增加國外投資比重，避免對國內股市之影響	1
6.增加軍公教代表人數於管理會及監理會，減少部會掛名委員，以落實基層人員之參與	1

建　議　事　項　及　意　見	人　次
7.依不同參加人員屬性採不同基金管理方式	1
8.請徹查基金實質收益、精算未來退休人員所需金額，提早規劃不足差額如何妥善處理	1
(二)資訊揭露	**24**
1.基金運作給實際相關人員知悉即可，不須對其他大眾揭露	5
2.可用網路、電子郵件向各相關人員宣導及通知基金相關資料，或發函各人事單位公告之	5
3.宣導不足，相關資訊無從得知，請加強資訊揭露	4
4.投資損益、基金財務報表等資訊應公開透明	4
5.資訊公開視實際情況不同作變通	1
6.重大盈虧應公告之	1
7.辦理年度講習時應詳說專業內容	1
8.應比照一般基金公開揭露項目供大眾檢視	1
9.定期寄發個人退撫金累積金額	1
10.定期公布自營及委外績效	1
(三)制度	**7**
1.應健全制度，而非一味提高提撥比例	2
2.制度修改應聽聽基層意見與心聲	1
3.對新舊制方式及觀念不清楚，希望透過人事單位了解相關事宜	1
4.建議軍公教分別依基金數額及支付狀況分別訂定提撥率，以免相互拖累	1
5.不論給付不足解決方案為何，應保障現職之權益；且於招考新進人員時告知以昭誠信	1
6.可比照勞退基金，事先徵求個人參加退撫基金意願或參加金額而非強制性加入	1
(四)其他	**2**
1.基金應提供專人諮詢以便了解	1
2.填寫問卷前請附上相關資料及有用網站，以便了解內容後下適當判斷及決定	1

第四章　結論

綜合前章調查結果，分別對機關用表及個人用表部分作結論如下：

第一節　機關用表部分(以各參加基金機關之承辦退撫基金提撥業務人員為調查對象)

一、目前各機關(構)可選擇至代收金融機構繳納基金費用，包括台灣銀行、第一商業銀行、合作金庫銀行及受合作金庫銀行委託之各地區農會、漁會信用部，根據調查結果，受查承辦人員利用金融機構繳納基金費用者占 99.06% ；亦可至其他金融機構以匯款方式繳納，惟僅有 0.94% 利用匯款方式。調查結果顯示，超過七成五受查承辦人員對目前代收基金費用金融機構之服務感到滿意，並有超過七成受查承辦人員對至各該金融機構繳款感到方便，惟若可增加代收金融機構，仍有約七成五之受查承辦人員希望增加，其主要考量因素多為「距離較近」及「原先即有往來」，而希望增加之代收金融機構以郵局之 60.27% 最高。

二、在考量保障參加基金人員或其他遺族的權益下，受查之承辦提撥基金業務同仁有 18.24% 贊成對遲延繳費之機關（構）加收滯納金，57.65%表示不贊同；觀察 95 年度機關（構）曾經延遲繳納基金費用者僅約 13.94%，其原因在可複選的情況下主要包括業務繁忙占 40.60% 、政府撥款較遲撥下占 38.35% 、年度考績晉級作業不及占 18.05% 、承辦人員更換，業務不熟悉之 15.04%及年度調薪不及占 12.78% 。

三、受查機關中，有 23.17%於最近一次作業中未利用媒體申報方式繳交繳費及人員異動資料，76.83%則利用媒體申報方式；未用者其原因以「參加基金人數不多，無必要」最高，占 47.51%，「太麻煩」之 13.57%居次，其後為「無電腦操作人員」之 3.17%及「無電腦等相關設備」之 2.26%，另有 33.48%之「其他」原因。

第二節　個人用表部分(以參加基金之公務人員及教育人員為調查對象)

一、基金相關運作方面：

（一）在目前基金提撥率為「每月本俸二倍 12%」的情況下，受查公教人員近四成

表示「不清楚」所提撥之金額及孳息是否足夠支應未來退休金所需。

（二）如果未來基金不足支付退休金，分別有七成四及七成二之公務人員及教育人員表示宜藉「維持現有給付水準，提高提撥水準」解決；對於提撥不足的部分，超過五成表示宜「提高整體提撥比率，由個人及政府按原比例(35%對65%)分擔之」。

二、有關基金運用方向：

（一）受查人員約有四成不贊同(含非常不贊同)本基金採取高收益高風險之投資策略，僅約二成九受查人員表示贊同(含非常贊同)。

（二）受查人員約有五成對於基金之資產配置選擇 60-70％固定收益類，30-40％權益證券類，僅有 8%的公務人員及 6%的教育人員選擇 30-40％固定收益類，60-70％權益證券類之資產配置。

（三）對於本（96）年度基金進行國外投資之資產配置中，權益證券佔六成三比重之看法，約有三成五之受查人員認為偏高(含太高)，不到 4%認為偏低(含太低)。

三、有關基金資訊揭露方面：

（一）對目前基金資訊揭露情況，約有三成左右受查者表示不滿意（含非常不滿意），被問及不滿意之處為何，在可複選之情況下，有六成表示不滿資訊取得不便，三成表示揭露內容過少。

（二）關於基金相關資訊公開及宣導方式，在可複選之情況下，受查人員希望之管道主要集中於「政府部門相關刊物」、「電腦網路」及「人事部門公告」三種方式，均佔四成五以上。

四、關於退撫制度：

（一）關於新舊退撫制度間何者較優之問題，有 16.73%之受查公務人員認為新制較佳，認為舊制較佳者 36.26%，高於認為新制較佳者 19 個百分點；受查教育人員則有 9.44%認為新制較佳，認為舊制較佳者 43.62%，高於認為新制較佳者約 34 個百分點。

（二）受查公教人員希望退休之年齡雖然皆大部分集中於 55 歲，但教育人員之比

例 45.41%略高於公務人員之 38.25%，公教人員希望到 65 歲屆齡退休之比例僅分別有 9.24%及 4.93%。

（三）各種領取退休金方式中，僅有 2.57%之公務人員希望領取一次退休金，希望領取月退休金者佔 64.09%，較領取一次退休金者高出 61 個百分點；教育人員則僅 3.83%希望領取一次退休金，希望領取月退休金之比例 56.63%，較領一次退休金者高出 52 個百分點。

五、關於基金整體滿意度：

（一）關於退撫基金整體表現，有 23.98%之受查公務人員及 19.73%之教育人員認為滿意(含非常滿意)，認為不滿意(含非常不滿意)之公教人員分別為 11.58%及 15.74%。

（二）有關基金最應加強之部分，約有三成二的受查者認為應加強基金收益率，其次為降低基金運用風險，約佔一成八。

（三）對目前媒體傳播針對基金之相關報導，受查之公務人員及教育人員認為尚屬允當之比例約為兩成，認為不盡公正且多為負面報導為主之比例分別為 17.08%及 19.73%，高於認為不盡公正且多為正面報導之 6.90%及 5.87%。

附錄 2、調查結果統計表

機關用表百分比部分

表 1　承辦人員繳納退撫基金費用之方式

民國95年12月　　單位：%

	總 計	至代收金融機構繳納	繳納之管道					匯款
			台灣銀行	第一商業銀行	合作金庫銀行	農、漁會信用部	其 他	
百 分 比	100.00	99.06	39.37	8.25	14.29	32.91	5.19	0.94
按政府別分								
中央政府	100.00	98.60	75.18	4.26	14.18	0.71	5.67	1.40
省市政府	100.00	100.00	35.44	37.97	26.58	-	-	-
縣市政府	100.00	99.11	38.02	4.68	10.45	40.54	6.31	0.89
鄉鎮市公所	100.00	99.35	12.42	10.46	19.61	54.90	2.61	0.65
公營事業機構	100.00	94.44	47.06	-	35.29	5.88	11.76	5.56
按機關參加基金人數分								
20人以下	100.00	98.88	23.23	6.80	12.75	52.12	5.10	1.12
21-50人	100.00	99.59	37.14	6.94	14.69	37.55	3.67	0.41
51-100人	100.00	98.97	50.00	11.98	15.63	15.63	6.77	1.03
101-150人	100.00	98.81	63.86	10.84	13.25	3.61	8.43	1.19
151-200人	100.00	100.00	66.67	6.67	13.33	6.67	6.67	-
201人以上	100.00	97.67	71.43	7.14	21.43	-	-	2.33

註：一個承辦人係代表一個機關。

表 2　承辦人員對代收基金費用金融機構服務之滿意程度

民國95年12月　　單位：%

	總　計	非常滿意	滿　意	普　通	不滿意	非　常 不滿意	無意見
百 分 比	100.00	21.69	55.98	15.34	2.43	0.53	4.02
按政府別分							
中央政府	100.00	31.21	51.77	12.06	0.71	-	4.26
省市政府	100.00	6.33	46.84	31.65	10.13	1.27	3.80
縣市政府	100.00	20.72	56.94	14.95	2.16	0.36	4.86
鄉鎮市公所	100.00	24.18	60.13	13.07	1.31	1.31	-
公營事業機構	100.00	23.53	64.71	-	-	-	11.76
按機關參加基金人數分							
20人以下	100.00	19.55	58.64	16.43	1.13	0.28	3.97
21-50人	100.00	21.63	57.14	15.10	2.86	0.41	2.86
51-100人	100.00	20.31	54.69	16.67	3.13	-	5.21
101-150人	100.00	21.69	53.01	12.05	3.61	3.61	6.02
151-200人	100.00	40.00	40.00	10.00	3.33	-	6.67
201人以上	100.00	33.33	50.00	11.90	4.76	-	-
按最近一次繳費管道分							
台灣銀行	100.00	28.76	54.03	14.25	1.08	0.54	1.34
第一商業銀行	100.00	8.97	56.41	24.36	8.97	-	1.28
合作金庫銀行	100.00	13.33	54.81	24.44	5.19	0.74	1.48
農、漁會信用部	100.00	21.22	63.34	12.54	1.61	0.64	0.64
其他	100.00	14.29	26.53	2.04	-	-	57.14

註：本題僅供最近一次係至金融機構繳納基金費用者作答。

表 3　承辦人員至金融機構繳納基金費用之方便性

民國95年12月　　單位：%

	總　計	非常方便	方　便	普　通	不方便	非　常 不方便	無意見
百 分 比	100.00	20.53	52.49	13.65	7.72	1.80	3.81
按政府別分							
中央政府	100.00	26.24	54.61	9.22	5.67	-	4.26
省市政府	100.00	6.33	34.18	21.52	27.85	10.13	-
縣市政府	100.00	20.18	52.25	14.95	6.31	1.26	5.05
鄉鎮市公所	100.00	23.53	60.13	9.80	5.23	1.31	-
公營事業機構	100.00	23.53	58.82	5.88	-	-	11.76
按機關參加基金人數分							
20人以下	100.00	18.98	54.96	14.16	7.37	1.42	3.12
21-50人	100.00	18.78	55.10	15.10	6.53	1.22	3.27
51-100人	100.00	22.40	47.92	11.98	9.90	2.08	5.73
101-150人	100.00	16.87	55.42	13.25	4.82	4.82	4.82
151-200人	100.00	40.00	36.67	6.67	6.67	3.33	6.67
201人以上	100.00	28.57	42.86	14.29	14.29	-	-
按最近一次繳費管道分							
台灣銀行	100.00	25.54	52.15	12.90	7.26	1.88	0.27
第一商業銀行	100.00	5.13	55.13	15.38	19.23	3.85	1.28
合作金庫銀行	100.00	12.59	40.00	26.67	14.07	3.70	2.96
農、漁會信用部	100.00	23.47	61.09	10.61	3.86	0.32	0.64
其他	100.00	10.20	30.61	-	-	2.04	57.14

註：本題僅供最近一次係至金融機構繳納基金費用者作答。

表 4　承辦人員繳納基金費用金融機構之更動概況

民國95年12月　　單位：%

	總　計	曾更換繳費機構	更換繳費機構之原因				不曾更換繳費機構
			方便性	服務態度	無特別因素	其　他	
百分比	100.00	8.81	60.71	9.52	16.67	13.10	91.19
按政府別分							
中央政府	100.00	2.10	66.67	-	-	33.33	97.90
省市政府	100.00	32.91	61.54	11.54	19.23	7.69	67.09
縣市政府	100.00	5.89	63.64	15.15	12.12	9.09	94.11
鄉鎮市公所	100.00	14.29	54.55	-	22.73	22.73	85.71
公營事業機構	100.00	-	-	-	-	-	100.00
按機關參加基金人數分							
20人以下	100.00	7.84	67.86	7.14	17.86	7.14	92.16
21-50人	100.00	10.57	61.54	7.69	11.54	19.23	89.43
51-100人	100.00	9.79	57.89	15.79	21.05	5.26	90.21
101-150人	100.00	5.95	40.00	20.00	20.00	20.00	94.05
151-200人	100.00	10.00	100.00	-	-	-	90.00
201人以上	100.00	6.98	-	-	33.33	66.67	93.02
按最近一次繳費方式分							
至代收金融機構繳納	100.00	8.89	60.71	9.52	16.67	13.10	91.11
一繳納之管道							
台灣銀行	100.00	5.38	75.00	15.00	10.00	-	94.62
第一商業銀行	100.00	17.95	35.71	-	35.71	28.57	82.05
合作金庫銀行	100.00	18.52	48.00	12.00	20.00	20.00	81.48
農、漁會信用部	100.00	6.75	76.19	9.52	9.52	4.76	93.25
其他	100.00	8.16	75.00	-	-	25.00	91.84
匯款	100.00	-	-	-	-	-	100.00

表 5　承辦人員希望增加代收基金費用之金融機構

民國95年12月　　單位：%

	總　計	台灣土地銀行	彰化商業銀行	華南商業銀行	郵　局	兆豐國際商業銀行
百 分 比	100.00	11.32	5.87	4.30	60.27	1.05
按政府別分						
中央政府	100.00	13.29	4.20	4.20	58.04	0.70
省市政府	100.00	3.80	1.27	1.27	49.37	1.27
縣市政府	100.00	11.07	6.43	4.64	62.50	1.25
鄉鎮市公所	100.00	12.99	8.44	4.55	62.99	-
公營事業機構	100.00	22.22	-	5.56	33.33	5.56
按機關參加基金人數分						
20人以下	100.00	11.20	7.28	3.64	66.67	0.28
21-50人	100.00	9.76	6.91	4.88	63.01	1.22
51-100人	100.00	15.98	5.67	6.19	53.61	1.03
101-150人	100.00	4.76	-	2.38	47.62	1.19
151-200人	100.00	13.33	6.67	3.33	50.00	3.33
201人以上	100.00	11.63	-	2.33	53.49	4.65
按最近一次繳費方式分						
至代收金融機構繳納	100.00	11.43	5.93	4.34	60.21	1.06
一繳納之管道						
台灣銀行	100.00	14.52	2.42	4.57	58.33	1.88
第一商業銀行	100.00	3.85	12.82	3.85	58.97	-
合作金庫銀行	100.00	15.56	8.89	6.67	59.26	1.48
農、漁會信用部	100.00	7.72	7.40	3.86	68.81	0.32
其他	100.00	12.24	4.08	-	24.49	-
匯款	100.00	-	-	-	66.67	-

註：本題可複選（勾選至多3項）。

表 5　承辦人員希望增加代收基金費用之金融機構（續）

民國95年12月　　單位：%

	國泰世華商業銀行	台灣中小企銀	台北富邦銀行	高雄銀行	中國信託商業銀行	不需增加	其　他
百 分 比	1.78	3.88	5.24	3.88	2.52	26.83	3.67
按政府別分							
中央政府	1.40	4.20	4.20	1.40	4.90	31.47	-
省市政府	2.53	1.27	49.37	40.51	3.80	2.53	7.59
縣市政府	1.79	4.11	0.89	0.36	1.79	28.39	3.93
鄉鎮市公所	1.30	3.90	-	0.65	1.95	26.62	4.55
公營事業機構	5.56	5.56	-	-	5.56	50.00	-
按機關參加基金人數分							
20人以下	2.24	4.76	0.84	1.68	1.96	23.81	3.36
21-50人	2.03	3.25	3.66	4.07	2.03	26.02	3.25
51-100人	1.55	3.09	10.82	5.15	2.58	28.87	4.12
101-150人	1.19	3.57	11.90	8.33	4.76	30.95	3.57
151-200人	-	3.33	10.00	3.33	3.33	43.33	3.33
201人以上	-	4.65	9.30	6.98	4.65	27.91	6.98
按最近一次繳費方式分							
至代收金融機構繳納	1.80	3.92	5.29	3.92	2.54	26.77	3.70
一繳納之管道							
台灣銀行	1.61	3.76	4.57	5.38	3.76	29.30	2.15
第一商業銀行	3.85	-	25.64	7.69	5.13	15.38	6.41
合作金庫銀行	2.96	6.67	9.63	8.15	2.22	14.07	8.15
農、漁會信用部	1.29	4.50	-	-	0.96	25.72	3.54
其他	-	-	-	-	-	67.35	-
匯款	-	-	-	-	-	33.33	-

表 6　承辦人員希望增加代收基金費用金融機構之考慮因素

民國95年12月　　單位：%

	總　計	距離較近	服務態度佳	原先即有往來	安全性高	其　他
百 分 比	100.00	75.36	17.19	29.94	6.16	11.17
按政府別分						
中央政府	100.00	75.51	19.39	35.71	6.12	6.12
省市政府	100.00	63.64	18.18	48.05	5.19	12.99
縣市政府	100.00	77.56	14.96	27.18	5.49	12.47
鄉鎮市公所	100.00	76.99	22.12	22.12	9.73	9.73
公營事業機構	100.00	55.56	22.22	33.33	-	11.11
按希望增加代收之金融機構分						
台灣土地銀行	100.00	77.78	21.30	31.48	7.41	10.19
彰化商業銀行	100.00	69.64	23.21	44.64	7.14	7.14
華南商業銀行	100.00	82.93	21.95	29.27	4.88	9.76
郵　局	100.00	79.30	17.91	27.65	5.91	10.09
兆豐國際商業銀行	100.00	90.00	10.00	70.00	10.00	-
國泰世華商業銀行	100.00	82.35	29.41	23.53	11.76	-
台灣中小企銀	100.00	67.57	18.92	32.43	5.41	18.92
台北富邦銀行	100.00	70.00	20.00	48.00	2.00	12.00
高雄銀行	100.00	67.57	18.92	51.35	8.11	8.11
中國信託商業銀行	100.00	66.67	16.67	41.67	8.33	8.33
其他	100.00	51.43	28.57	31.43	2.86	34.29

註：1.本題僅供認為需要增加代收基金費用金融機構者作答。
　　2.本題可複選（勾選至多２項）。

表 7　最近兩年承辦基金提撥業務人員之異動情形

民國95年12月　　單位：%

	總　計	無異動	1次	2次	3次及以上
百 分 比	100.00	60.27	23.79	9.33	6.60
按政府別分					
中央政府	100.00	58.04	25.87	10.49	5.59
省市政府	100.00	51.90	31.65	7.59	8.86
縣市政府	100.00	61.07	22.68	9.29	6.96
鄉鎮市公所	100.00	62.34	22.08	10.39	5.19
公營事業機構	100.00	72.22	22.22	-	5.56
按機關參加基金人數分					
20人以下	100.00	62.75	21.29	9.24	6.72
21-50人	100.00	59.76	23.58	8.94	7.72
51-100人	100.00	61.86	26.29	6.70	5.15
101-150人	100.00	59.52	27.38	10.71	2.38
151-200人	100.00	43.33	36.67	16.67	3.33
201人以上	100.00	48.84	18.60	16.28	16.28
按承辦人員年齡別分					
24歲以下	100.00	-	33.33	66.67	-
25-34歲	100.00	41.27	30.95	18.25	9.52
35-44歲	100.00	57.41	25.93	9.79	6.88
45-54歲	100.00	71.54	16.85	6.37	5.24
55-64歲	100.00	79.31	17.24	-	3.45
65歲	-	-	-	-	-
66歲以上	-	-	-	-	-
未回答	100.00	60.93	25.83	6.62	6.62
按承辦人員教育程度分					
高中(職)及以下	100.00	70.97	13.98	9.68	5.38
專科	100.00	63.42	22.82	7.72	6.04
大學	100.00	56.67	25.29	10.77	7.26
研究所	100.00	51.67	31.67	10.00	6.67
未回答	100.00	61.84	25.00	6.58	6.58
按人事業務是否為主要工作內容分					
是	100.00	60.46	24.43	9.14	5.98
否	100.00	61.16	21.71	9.79	7.34
未回答	100.00	53.45	29.31	8.62	8.62

表 8　承辦人員認為是否需要舉辦「基金業務座談」

民國95年12月　　單位：%

	總　計	需　要	不　需　要
百 分 比	100.00	78.93	21.07
按政府別分			
中央政府	100.00	83.22	16.78
省市政府	100.00	75.95	24.05
縣市政府	100.00	79.29	20.71
鄉鎮市公所	100.00	76.62	23.38
公營事業機構	100.00	66.67	33.33
按機關參加基金人數分			
20人以下	100.00	78.43	21.57
21-50人	100.00	78.46	21.54
51-100人	100.00	78.87	21.13
101-150人	100.00	80.95	19.05
151-200人	100.00	80.00	20.00
201人以上	100.00	81.40	18.60
按承辦人員年齡別分			
24歲以下	100.00	66.67	33.33
25-34歲	100.00	82.54	17.46
35-44歲	100.00	78.04	21.96
45-54歲	100.00	80.90	19.10
55-64歲	100.00	68.97	31.03
65歲	-	-	-
66歲以上	-	-	-
未回答	100.00	76.82	23.18
按承辦人員教育程度分			
高中(職)及以下	100.00	73.12	26.88
專科	100.00	80.87	19.13
大學	100.00	79.63	20.37
研究所	100.00	80.00	20.00
未回答	100.00	73.68	26.32
按人事業務是否為主要工作內容分			
是	100.00	80.32	19.68
否	100.00	77.37	22.63
未回答	100.00	74.14	25.86
按最近兩年承辦基金提撥業務人員之異動情形分			
無異動	100.00	75.13	24.87
１次	100.00	84.14	15.86
２次	100.00	88.76	11.24
３次及以上	100.00	80.95	19.05

表 9　承辦人員認為舉辦「基金業務座談」之助益情形

民國95年12月　　單位：%

	總　計	非　常 有助益	有助益	普　通	無助益	非　常 無助益	無意見
百 分 比	100.00	23.77	64.14	7.44	0.66	0.13	3.85
按政府別分							
中央政府	100.00	26.05	65.55	5.88	0.84	-	1.68
省市政府	100.00	25.00	51.67	13.33	-	-	10.00
縣市政府	100.00	24.10	63.29	7.43	0.90	0.23	4.05
鄉鎮市公所	100.00	19.49	71.19	6.78	-	-	2.54
公營事業機構	100.00	25.00	75.00	-	-	-	-
按機關參加基金人數分							
20人以下	100.00	25.00	63.93	6.43	0.71	0.36	3.57
21-50人	100.00	20.21	66.84	7.77	1.04	-	4.15
51-100人	100.00	23.53	64.71	7.84	0.65	-	3.27
101-150人	100.00	26.47	57.35	11.76	-	-	4.41
151-200人	100.00	25.00	70.83	4.17	-	-	-
201人以上	100.00	28.57	57.14	5.71	-	-	8.57
按承辦人員年齡別分							
24歲以下	100.00	-	50.00	-	-	-	50.00
25-34歲	100.00	22.12	69.23	4.81	0.96	-	2.88
35-44歲	100.00	23.39	64.75	8.81	0.68	-	2.37
45-54歲	100.00	30.09	57.41	7.87	0.46	0.46	3.70
55-64歲	100.00	25.00	70.00	5.00	-	-	-
65歲	-	-	-	-	-	-	-
66歲以上	-	-	-	-	-	-	-
未回答	100.00	14.66	69.83	6.03	0.86	-	8.62
按承辦人員教育程度分							
高中(職)及以下	100.00	17.65	67.65	10.29	-	-	4.41
專科	100.00	22.82	67.22	5.81	0.41	-	3.73
大學	100.00	24.71	62.65	8.53	0.88	0.29	2.94
研究所	100.00	39.58	52.08	6.25	-	-	2.08
未回答	100.00	16.07	66.07	5.36	1.79	-	10.71
按人事業務是否為主要工作內容分							
是	100.00	24.29	64.55	7.22	0.44	-	3.50
否	100.00	24.90	63.64	7.51	1.19	0.40	2.37
未回答	100.00	11.63	62.79	9.30	-	-	16.28
按最近兩年承辦基金提撥業務人員之異動情形分							
無異動	100.00	22.22	64.81	7.64	0.69	0.23	4.40
1次	100.00	24.61	63.87	6.81	1.05	-	3.66
2次	100.00	24.05	65.82	6.33	-	-	3.80
3次及以上	100.00	33.33	56.86	9.80	-	-	-

註：本題僅供認為需要舉辦「基金業務座談」者作答。

表 10　承辦人員認為舉辦「基金業務座談」應偏重之內容

民國95年12月　　單位：%

	總　計	基金收繳、撥付作業	基金收支、管理及運用情形	基金繳納作業系統操作	無意見	其　他
百 分 比	100.00	27.62	22.58	34.79	12.48	2.52
按政府別分						
中央政府	100.00	35.29	14.29	37.82	10.92	1.68
省市政府	100.00	26.67	21.67	31.67	16.67	3.33
縣市政府	100.00	28.15	24.77	31.76	13.06	2.25
鄉鎮市公所	100.00	19.49	25.42	41.53	10.17	3.39
公營事業機構	100.00	16.67	-	66.67	8.33	8.33
按機關參加基金人數分						
20人以下	100.00	30.36	21.79	34.29	11.07	2.50
21-50人	100.00	23.32	24.87	37.82	11.40	2.59
51-100人	100.00	26.14	22.88	32.68	15.69	2.61
101-150人	100.00	35.29	25.00	23.53	14.71	1.47
151-200人	100.00	16.67	25.00	50.00	8.33	-
201人以上	100.00	28.57	8.57	42.86	14.29	5.71
按承辦人員年齡別分						
24歲以下	100.00	-	-	100.00	-	-
25-34歲	100.00	31.73	17.31	38.46	8.65	3.85
35-44歲	100.00	28.47	23.73	33.90	11.53	2.37
45-54歲	100.00	24.54	25.46	35.19	12.50	2.31
55-64歲	100.00	15.00	30.00	45.00	10.00	-
65歲	-	-	-	-	-	-
66歲以上	-	-	-	-	-	-
未回答	100.00	30.17	18.10	30.17	18.97	2.59
按承辦人員教育程度分						
高中(職)及以下	100.00	23.53	23.53	32.35	17.65	2.94
專科	100.00	27.39	23.24	34.44	13.28	1.66
大學	100.00	27.94	22.35	37.06	9.71	2.94
研究所	100.00	29.17	20.83	35.42	10.42	4.17
未回答	100.00	30.36	21.43	25.00	21.43	1.79
按人事業務是否為主要工作內容分						
是	100.00	26.26	24.29	35.67	10.50	3.28
否	100.00	30.83	21.34	33.60	13.04	1.19
未回答	100.00	23.26	11.63	32.56	30.23	2.33
按最近兩年承辦基金提撥業務人員之異動情形分						
無異動	100.00	28.70	22.69	31.02	14.81	2.78
1次	100.00	26.70	23.56	39.79	7.85	2.09
2次	100.00	24.05	21.52	39.24	12.66	2.53
3次及以上	100.00	27.45	19.61	41.18	9.80	1.96

註：本題僅供認為需要舉辦「基金業務座談」者作答。

表 11　承辦人員認為舉辦「基金業務座談」之適宜時間

民國95年12月　　單位：%

	總　計	1～3月	4～6月	7～9月	10～12月	無意見	其　他
百 分 比	100.00	8.76	17.66	24.97	14.34	33.33	0.93
按政府別分							
中央政府	100.00	7.56	26.05	24.37	12.61	27.73	1.68
省市政府	100.00	5.00	16.67	26.67	16.67	33.33	1.67
縣市政府	100.00	9.68	15.77	24.32	17.34	31.98	0.90
鄉鎮市公所	100.00	8.47	16.10	27.97	4.24	43.22	-
公營事業機構	100.00	8.33	25.00	16.67	8.33	41.67	-
按機關參加基金人數分							
20人以下	100.00	8.21	15.00	27.50	11.43	37.14	0.71
21-50人	100.00	6.74	18.13	27.46	10.88	35.75	1.04
51-100人	100.00	9.15	19.61	22.88	18.30	28.10	1.96
101-150人	100.00	14.71	19.12	14.71	25.00	26.47	-
151-200人	100.00	12.50	16.67	16.67	25.00	29.17	-
201人以上	100.00	8.57	25.71	25.71	11.43	28.57	-
按承辦人員年齡別分							
24歲以下	100.00	-	-	50.00	-	50.00	-
25-34歲	100.00	10.58	15.38	32.69	8.65	32.69	-
35-44歲	100.00	10.17	18.98	24.07	13.22	31.86	1.69
45-54歲	100.00	6.02	16.67	25.93	17.59	32.87	0.93
55-64歲	100.00	10.00	25.00	20.00	5.00	40.00	-
65歲	-	-	-	-	-	-	-
66歲以上	-	-	-	-	-	-	-
未回答	100.00	8.62	17.24	18.97	18.10	37.07	-
按承辦人員教育程度分							
高中(職)及以下	100.00	2.94	13.24	25.00	16.18	39.71	2.94
專科	100.00	7.47	21.16	20.75	15.35	34.02	1.24
大學	100.00	11.18	16.76	27.35	12.65	31.47	0.59
研究所	100.00	2.08	16.67	37.50	16.67	27.08	-
未回答	100.00	12.50	14.29	17.86	16.07	39.29	-
按人事業務是否為主要工作內容分							
是	100.00	8.53	20.57	22.32	16.85	30.85	0.88
否	100.00	8.30	12.65	30.83	10.67	36.36	1.19
未回答	100.00	13.95	16.28	18.60	9.30	41.86	-
按最近兩年承辦基金提撥業務人員之異動情形分							
無異動	100.00	8.10	19.21	23.84	13.89	34.03	0.93
1次	100.00	9.95	16.23	23.04	15.71	34.03	1.05
2次	100.00	12.66	13.92	36.71	10.13	26.58	-
3次及以上	100.00	3.92	15.69	23.53	19.61	35.29	1.96

註：本題僅供認為需要舉辦「基金業務座談」者作答。

表 12　承辦人員認為舉辦「基金業務座談」之頻率

民國95年12月　　單位：%

	總　計	每年1次	每2年1次	每3年1次	無意見	其　他
百 分 比	100.00	67.86	20.98	1.99	7.70	1.46
按政府別分						
中央政府	100.00	66.39	20.17	1.68	8.40	3.36
省市政府	100.00	71.67	16.67	5.00	6.67	-
縣市政府	100.00	67.57	21.40	1.80	7.88	1.35
鄉鎮市公所	100.00	68.64	21.19	1.69	7.63	0.85
公營事業機構	100.00	66.67	33.33	-	-	-
按機關參加基金人數分						
20人以下	100.00	70.71	17.14	2.50	8.57	1.07
21-50人	100.00	66.32	26.94	0.52	5.70	0.52
51-100人	100.00	66.67	21.57	2.61	7.19	1.96
101-150人	100.00	60.29	20.59	2.94	13.24	2.94
151-200人	100.00	62.50	29.17	-	4.17	4.17
201人以上	100.00	77.14	11.43	2.86	5.71	2.86
按承辦人員年齡別分						
24歲以下	100.00	50.00	-	-	50.00	-
25-34歲	100.00	75.96	15.38	1.92	3.85	2.88
35-44歲	100.00	68.81	19.32	2.37	7.46	2.03
45-54歲	100.00	66.67	24.54	1.85	6.02	0.93
55-64歲	100.00	70.00	20.00	-	10.00	-
65歲	-	-	-	-	-	-
66歲以上	-	-	-	-	-	-
未回答	100.00	60.34	24.14	1.72	13.79	-
按承辦人員教育程度分						
高中(職)及以下	100.00	66.18	14.71	2.94	16.18	-
專科	100.00	61.83	26.56	2.07	7.05	2.49
大學	100.00	71.76	19.41	1.47	5.88	1.47
研究所	100.00	83.33	10.42	2.08	4.17	-
未回答	100.00	58.93	23.21	3.57	14.29	-
按人事業務是否為主要工作內容分						
是	100.00	67.61	23.19	1.75	5.91	1.53
否	100.00	69.57	16.60	2.77	9.49	1.58
未回答	100.00	60.47	23.26	-	16.28	-
按最近兩年承辦基金提撥業務人員之異動情形分						
無異動	100.00	65.74	22.69	1.62	9.26	0.69
1次	100.00	68.59	19.37	2.62	6.81	2.62
2次	100.00	75.95	16.46	3.80	1.27	2.53
3次及以上	100.00	70.59	19.61	-	7.84	1.96

註：本題僅供認為需要舉辦「基金業務座談」者作答。

表 13　承辦人員認為「軍公教人員退休撫卹基金收支作業手冊」之助益情形

民國95年12月　　單位：%

	總　計	非　常 有助益	有助益	普　通	無助益	非　常 無助益	無意見
百 分 比	100.00	22.96	57.23	16.25	1.68	0.10	1.78
按政府別分							
中央政府	100.00	26.57	56.64	13.99	0.70	-	2.10
省市政府	100.00	32.91	50.63	12.66	2.53	-	1.27
縣市政府	100.00	20.36	57.50	18.93	1.61	0.18	1.43
鄉鎮市公所	100.00	24.03	59.74	11.04	2.60	-	2.60
公營事業機構	100.00	22.22	61.11	11.11	-	-	5.56
按機關參加基金人數分							
20人以下	100.00	15.41	58.82	20.45	2.24	-	3.08
21-50人	100.00	24.80	60.57	12.20	1.22	0.41	0.81
51-100人	100.00	30.41	57.22	10.31	1.03	-	1.03
101-150人	100.00	34.52	46.43	17.86	1.19	-	-
151-200人	100.00	26.67	56.67	13.33	3.33	-	-
201人以上	100.00	16.28	46.51	30.23	2.33	-	4.65
按承辦人員年齡別分							
24歲以下	100.00	-	66.67	-	-	-	33.33
25-34歲	100.00	19.84	56.35	19.84	3.17	-	0.79
35-44歲	100.00	22.75	56.88	17.72	0.79	0.26	1.59
45-54歲	100.00	25.84	58.43	12.73	1.12	-	1.87
55-64歲	100.00	34.48	55.17	6.90	3.45	-	-
65歲	-	-	-	-	-	-	-
66歲以上	-	-	-	-	-	-	-
未回答	100.00	19.21	56.95	17.88	3.31	-	2.65
按承辦人員教育程度分							
高中(職)及以下	100.00	19.35	62.37	12.90	-	-	5.38
專科	100.00	20.13	64.77	12.08	1.68	-	1.34
大學	100.00	26.00	52.46	18.03	1.87	0.23	1.41
研究所	100.00	23.33	50.00	26.67	-	-	-
未回答	100.00	21.05	53.95	18.42	3.95	-	2.63
按人事業務是否為主要工作內容分							
是	100.00	26.89	56.94	13.88	1.05	-	1.23
否	100.00	16.82	58.10	20.18	2.14	0.31	2.45
未回答	100.00	18.97	55.17	17.24	5.17	-	3.45
按最近兩年承辦基金提撥業務人員之異動情形分							
無異動	100.00	22.43	60.52	13.91	1.22	0.17	1.74
1次	100.00	24.23	53.74	17.18	3.08	-	1.76
2次	100.00	21.35	47.19	28.09	1.12	-	2.25
3次及以上	100.00	25.40	53.97	17.46	1.59	-	1.59

表 14　承辦人員認為經辦基金提撥業務最困擾之問題

民國95年12月　　單位：%

	總　計	程　序太複雜	同仁不懂常發問	計算提撥金額	按月繳納基金費用頻率太高	其　他	無
百分比	100.00	2.62	7.23	12.16	6.92	5.35	65.72
按政府別分							
中央政府	100.00	4.20	9.09	12.59	12.59	6.99	54.55
省市政府	100.00	2.53	2.53	13.92	10.13	3.80	67.09
縣市政府	100.00	2.68	8.75	12.50	5.00	4.64	66.43
鄉鎮市公所	100.00	1.30	3.25	11.04	7.14	5.84	71.43
公營事業機構	100.00	-	-	-	5.56	16.67	77.78
按機關參加基金人數分							
20人以下	100.00	2.52	7.00	13.73	4.76	5.04	66.95
21-50人	100.00	2.03	7.32	10.98	6.10	4.47	69.11
51-100人	100.00	2.06	4.64	11.34	10.82	4.12	67.01
101-150人	100.00	3.57	11.90	7.14	8.33	5.95	63.10
151-200人	100.00	6.67	10.00	16.67	6.67	6.67	53.33
201人以上	100.00	4.65	9.30	16.28	9.30	16.28	44.19
按承辦人員年齡別分							
24歲以下	100.00	-	-	33.33	33.33	-	33.33
25-34歲	100.00	3.17	11.90	10.32	3.97	5.56	65.08
35-44歲	100.00	2.65	6.08	12.17	7.67	5.82	65.61
45-54歲	100.00	1.87	7.87	14.23	6.37	6.37	63.30
55-64歲	100.00	-	-	6.90	3.45	6.90	82.76
65歲	-	-	-	-	-	-	-
66歲以上	-	-	-	-	-	-	-
未回答	100.00	3.97	6.62	10.60	8.61	1.99	68.21
按承辦人員教育程度分							
高中(職)及以下	100.00	3.23	6.45	13.98	3.23	4.30	68.82
專科	100.00	1.01	7.05	13.76	6.04	5.03	67.11
大學	100.00	3.04	6.79	9.60	7.26	6.79	66.51
研究所	100.00	5.00	11.67	20.00	10.00	1.67	51.67
未回答	100.00	3.95	7.89	11.84	10.53	2.63	63.16
按人事業務是否為主要工作內容分							
是	100.00	1.93	7.38	11.42	7.21	5.45	66.61
否	100.00	3.36	7.03	13.46	4.89	5.50	65.75
未回答	100.00	5.17	6.90	12.07	15.52	3.45	56.90
按最近兩年承辦基金提撥業務人員之異動情形分							
無異動	100.00	1.04	7.13	9.57	6.09	5.74	70.43
1次	100.00	4.41	6.17	14.10	7.49	3.52	64.32
2次	100.00	6.74	10.11	21.35	10.11	2.25	49.44
3次及以上	100.00	4.76	7.94	15.87	7.94	12.70	50.79

表 15　承辦人員對退撫給與撥付採直撥個人帳戶方式之看法

民國95年12月　　單位：%

	總　計	非常贊同	贊　同	普　通	不贊同	非　常不贊同	無意見
百 分 比	100.00	43.92	40.04	3.14	3.98	0.31	8.60
按政府別分							
中央政府	100.00	41.26	42.66	2.10	3.50	0.70	9.79
省市政府	100.00	51.90	35.44	1.27	3.80	1.27	6.33
縣市政府	100.00	43.57	41.79	3.21	4.11	-	7.32
鄉鎮市公所	100.00	42.21	33.77	5.19	3.90	0.65	14.29
公營事業機構	100.00	55.56	38.89	-	5.56	-	-
按機關參加基金人數分							
20人以下	100.00	41.46	40.34	4.20	4.48	0.28	9.24
21-50人	100.00	43.90	40.24	2.44	3.66	-	9.76
51-100人	100.00	48.45	39.18	1.03	3.61	0.52	7.22
101-150人	100.00	45.24	39.29	5.95	4.76	-	4.76
151-200人	100.00	43.33	50.00	-	3.33	-	3.33
201人以上	100.00	41.86	34.88	4.65	2.33	2.33	13.95
按承辦人員年齡別分							
24歲以下	100.00	66.67	-	-	-	-	33.33
25-34歲	100.00	32.54	51.59	6.35	3.17	-	6.35
35-44歲	100.00	47.88	37.30	2.12	4.23	-	8.47
45-54歲	100.00	47.19	37.08	2.25	5.62	0.37	7.49
55-64歲	100.00	44.83	31.03	6.90	6.90	3.45	6.90
65歲	-	-	-	-	-	-	-
66歲以上	-	-	-	-	-	-	-
未回答	100.00	37.09	45.03	3.97	0.66	0.66	12.58
按承辦人員教育程度分							
高中(職)及以下	100.00	37.63	39.78	4.30	4.30	1.08	12.90
專科	100.00	44.63	42.62	1.01	3.36	-	8.39
大學	100.00	43.56	39.11	4.22	5.39	0.47	7.26
研究所	100.00	55.00	40.00	1.67	-	-	3.33
未回答	100.00	42.11	35.53	5.26	1.32	-	15.79
按人事業務是否為主要工作內容分							
是	100.00	44.11	41.83	2.64	4.22	0.35	6.85
否	100.00	44.04	37.61	3.98	4.28	0.31	9.79
未回答	100.00	41.38	36.21	3.45	-	-	18.97
按最近兩年承辦基金提撥業務人員之異動情形分							
無異動	100.00	43.48	39.65	2.09	4.87	0.17	9.74
1次	100.00	44.49	42.29	3.96	2.64	0.44	6.17
2次	100.00	39.33	39.33	8.99	3.37	-	8.99
3次及以上	100.00	52.38	36.51	1.59	1.59	1.59	6.35

表 16　各機關延遲繳納基金費用情形及原因

民國95年12月　　單位：%

	總　計	曾經延遲	延遲原因		
			業務繁忙	機關人數多，資料處理不易	政府撥繳款項較遲撥下
百 分 比	100.00	13.94	40.60	9.77	38.35
按政府別分					
中央政府	100.00	22.38	46.88	18.75	21.88
省市政府	100.00	5.06	50.00	-	25.00
縣市政府	100.00	12.32	39.13	8.70	43.48
鄉鎮市公所	100.00	17.53	33.33	3.70	48.15
公營事業機構	100.00	5.56	100.00	-	-
按機關參加基金人數分					
20人以下	100.00	17.37	43.55	1.61	45.16
21-50人	100.00	10.16	40.00	8.00	36.00
51-100人	100.00	13.40	46.15	3.85	26.92
101-150人	100.00	7.14	33.33	16.67	33.33
151-200人	100.00	23.33	28.57	42.86	42.86
201人以上	100.00	16.28	14.29	71.43	28.57
按承辦人員年齡別分					
24歲以下	100.00	-	-	-	-
25-34歲	100.00	20.63	46.15	19.23	34.62
35-44歲	100.00	13.76	38.46	9.62	36.54
45-54歲	100.00	10.86	34.48	6.90	44.83
55-64歲	100.00	13.79	25.00	-	25.00
65歲	-	-	-	-	-
66歲以上	-	-	-	-	-
未回答	100.00	14.57	50.00	4.55	40.91
按承辦人員教育程度分					
高中(職)及以下	100.00	12.90	25.00	-	50.00
專科	100.00	12.08	44.44	5.56	27.78
大學	100.00	14.29	40.98	16.39	40.98
研究所	100.00	21.67	30.77	7.69	30.77
未回答	100.00	14.47	54.55	-	54.55
按人事業務是否為主要工作內容分					
是	100.00	13.53	42.86	10.39	24.68
否	100.00	14.07	34.78	10.87	56.52
未回答	100.00	17.24	50.00	-	60.00
按最近兩年承辦基金提撥業務人員之異動情形分					
無異動	100.00	13.04	32.00	2.67	42.67
１次	100.00	13.22	56.67	16.67	36.67
２次	100.00	21.35	36.84	21.05	31.58
３次及以上	100.00	14.29	66.67	22.22	22.22

註：1.本題係上(95)年度之情形。
　　2.本表之延遲原因可複選（勾選至多３項）。

表 16　各機關延遲繳納基金費用情形及原因（續）

民國95年12月　　單位：%

	延遲原因					未曾延遲
	人事與出納資料不符	年度調薪作業不及	年度考績晉級作業不及	承辦人員更換，業務不熟悉	其　他	
百 分 比	9.02	12.78	18.05	15.04	16.54	86.06
按政府別分						
中央政府	15.63	15.63	37.50	28.13	6.25	77.62
省市政府	50.00	50.00	25.00	-	25.00	94.94
縣市政府	1.45	11.59	10.14	14.49	21.74	87.68
鄉鎮市公所	14.81	7.41	14.81	3.70	14.81	82.47
公營事業機構	-	-	-	-	-	94.44
按機關參加基金人數分						
20人以下	1.61	11.29	12.90	16.13	17.74	82.63
21-50人	8.00	8.00	16.00	16.00	20.00	89.84
51-100人	19.23	15.38	19.23	7.69	15.38	86.60
101-150人	16.67	-	33.33	-	16.67	92.86
151-200人	14.29	14.29	14.29	14.29	14.29	76.67
201人以上	28.57	42.86	57.14	42.86	-	83.72
按承辦人員年齡別分						
24歲以下	-	-	-	-	-	100.00
25-34歲	15.38	23.08	23.08	30.77	7.69	79.37
35-44歲	3.85	15.38	17.31	19.23	15.38	86.24
45-54歲	13.79	10.34	27.59	-	17.24	89.14
55-64歲	-	-	-	-	50.00	86.21
65歲	-	-	-	-	-	-
66歲以上	-	-	-	-	-	-
未回答	9.09	-	4.55	9.09	22.73	85.43
按承辦人員教育程度分						
高中(職)及以下	-	8.33	-	-	25.00	87.10
專科	5.56	8.33	25.00	8.33	25.00	87.92
大學	11.48	16.39	16.39	21.31	11.48	85.71
研究所	15.38	23.08	38.46	15.38	7.69	78.33
未回答	9.09	-	-	18.18	18.18	85.53
按人事業務是否為主要工作內容分						
是	12.99	15.58	24.68	11.69	16.88	86.47
否	2.17	10.87	10.87	19.57	15.22	85.93
未回答	10.00	-	-	20.00	20.00	82.76
按最近兩年承辦基金提撥業務人員之異動情形分						
無異動	9.33	13.33	17.33	-	22.67	86.96
１次	6.67	6.67	13.33	23.33	13.33	86.78
２次	10.53	21.05	21.05	47.37	5.26	78.65
３次及以上	11.11	11.11	33.33	44.44	-	85.71

表 17　承辦人員對遲延繳費加收滯納金之看法

民國95年12月　　單位：%

	總　計	非常贊同	贊　同	普　通	不贊同	非　常 不贊同	無意見
百 分 比	100.00	2.73	15.51	9.96	42.35	15.30	14.15
按政府別分							
中央政府	100.00	1.40	11.89	9.79	46.15	16.08	14.69
省市政府	100.00	1.27	11.39	10.13	44.30	17.72	15.19
縣市政府	100.00	3.39	17.50	11.07	40.89	14.64	12.50
鄉鎮市公所	100.00	1.95	13.64	6.49	41.56	17.53	18.83
公營事業機構	100.00	5.56	16.67	5.56	55.56	-	16.67
按機關參加基金人數分							
20人以下	100.00	4.76	14.85	9.80	38.66	16.53	15.41
21-50人	100.00	2.03	17.48	9.35	45.53	14.23	11.38
51-100人	100.00	0.52	13.40	11.34	43.81	13.40	17.53
101-150人	100.00	1.19	19.05	9.52	45.24	13.10	11.90
151-200人	100.00	3.33	13.33	6.67	40.00	26.67	10.00
201人以上	100.00	2.33	13.95	11.63	44.19	16.28	11.63
按承辦人員年齡別分							
24歲以下	100.00	-	-	-	33.33	33.33	33.33
25-34歲	100.00	1.59	11.11	18.25	43.65	18.25	7.14
35-44歲	100.00	3.44	14.81	10.05	43.39	15.08	13.23
45-54歲	100.00	3.75	16.48	6.74	41.20	14.98	16.85
55-64歲	100.00	3.45	20.69	6.90	31.03	17.24	20.69
65歲	-	-	-	-	-	-	-
66歲以上	-	-	-	-	-	-	-
未回答	100.00	-	18.54	9.27	43.05	13.25	15.89
按承辦人員教育程度分							
高中(職)及以下	100.00	6.45	12.90	5.38	37.63	17.20	20.43
專科	100.00	2.01	12.75	5.70	48.99	13.42	17.11
大學	100.00	2.81	17.10	13.58	40.05	14.75	11.71
研究所	100.00	3.33	8.33	13.33	41.67	25.00	8.33
未回答	100.00	-	26.32	9.21	35.53	15.79	13.16
按人事業務是否為主要工作內容分							
是	100.00	2.64	15.64	8.26	44.29	15.29	13.88
否	100.00	3.36	13.46	13.15	40.67	15.29	14.07
未回答	100.00	-	25.86	8.62	32.76	15.52	17.24
按最近兩年承辦基金提撥業務人員之異動情形分							
無異動	100.00	2.26	16.17	8.52	42.61	14.43	16.00
1次	100.00	3.52	14.54	12.33	41.85	16.74	11.01
2次	100.00	3.37	14.61	7.87	46.07	15.73	12.36
3次及以上	100.00	3.17	14.29	17.46	36.51	17.46	11.11

表 18　各機關利用媒體申報資料之情形及原因

民國95年12月　　單位：%

	總　計	未利用媒體申報	未利用媒體申報之主要原因					利用媒體申報
			參加基金人數不多，無必要	太麻煩	無電腦等相關設備	無電腦操作人員	其　他	
百分比	100.00	23.17	47.51	13.57	2.26	3.17	33.48	76.83
按政府別分								
中央政府	100.00	16.08	43.48	26.09	-	4.35	26.09	83.92
省市政府	100.00	16.46	46.15	7.69	-	7.69	38.46	83.54
縣市政府	100.00	25.36	42.96	11.97	2.82	3.52	38.73	74.64
鄉鎮市公所	100.00	24.68	65.79	15.79	-	-	18.42	75.32
公營事業機構	100.00	27.78	60.00	-	20.00	-	20.00	72.22
按機關參加基金人數分								
20人以下	100.00	29.41	61.90	8.57	2.86	2.86	23.81	70.59
21-50人	100.00	21.14	48.08	9.62	1.92	3.85	36.54	78.86
51-100人	100.00	22.68	31.82	20.45	-	4.55	43.18	77.32
101-150人	100.00	9.52	12.50	12.50	-	-	75.00	90.48
151-200人	100.00	13.33	-	50.00	25.00	-	25.00	86.67
201人以上	100.00	18.60	-	50.00	-	-	50.00	81.40
按承辦人員年齡別分								
24歲以下	100.00	33.33	100.00	-	-	-	-	66.67
25-34歲	100.00	24.60	25.81	19.35	-	6.45	48.39	75.40
35-44歲	100.00	17.99	45.59	16.18	4.41	-	33.82	82.01
45-54歲	100.00	24.72	53.03	10.61	3.03	6.06	27.27	75.28
55-64歲	100.00	37.93	72.73	9.09	-	-	18.18	62.07
65歲	-	-	-	-	-	-	-	-
66歲以上	-	-	-	-	-	-	-	-
未回答	100.00	29.14	50.00	11.36	-	2.27	36.36	70.86
按承辦人員教育程度分								
高中(職)及以下	100.00	23.66	68.18	-	-	4.55	27.27	76.34
專科	100.00	25.84	50.65	15.58	3.90	1.30	28.57	74.16
大學	100.00	20.37	44.83	12.64	2.30	3.45	36.78	79.63
研究所	100.00	23.33	28.57	21.43	-	7.14	42.86	76.67
未回答	100.00	27.63	38.10	19.05	-	4.76	38.10	72.37
按人事業務是否為主要工作內容分								
是	100.00	21.79	45.97	12.90	1.61	2.42	37.10	78.21
否	100.00	24.16	50.63	13.92	3.80	3.80	27.85	75.84
未回答	100.00	31.03	44.44	16.67	-	5.56	33.33	68.97
按最近兩年承辦基金提撥業務人員之異動情形分								
無異動	100.00	24.17	46.04	15.11	2.88	2.88	33.09	75.83
1次	100.00	20.26	52.17	13.04	-	2.17	32.61	79.74
2次	100.00	26.97	37.50	8.33	4.17	8.33	41.67	73.03
3次及以上	100.00	19.05	66.67	8.33	-	-	25.00	80.95

註：本題係問最近一次之作業是否利用媒體申報。

表 19　人事業務是否為承辦人員之主要工作內容

民國95年12月　　單位：%

	總　　計	是	否	未回答
百 分 比	100.00	59.64	34.28	6.08
按政府別分				
中央政府	100.00	83.22	12.59	4.20
省市政府	100.00	74.68	20.25	5.06
縣市政府	100.00	49.82	43.75	6.43
鄉鎮市公所	100.00	62.99	29.22	7.79
公營事業機構	100.00	83.33	16.67	-
按機關參加基金人數分				
20人以下	100.00	37.82	56.58	5.60
21-50人	100.00	62.20	31.30	6.50
51-100人	100.00	79.38	14.95	5.67
101-150人	100.00	86.90	8.33	4.76
151-200人	100.00	66.67	26.67	6.67
201人以上	100.00	79.07	9.30	11.63
按承辦人員年齡別分				
24歲以下	100.00	-	100.00	-
25-34歲	100.00	57.94	42.06	-
35-44歲	100.00	64.55	35.19	0.26
45-54歲	100.00	68.91	31.09	-
55-64歲	100.00	51.72	48.28	-
65歲	-	-	-	-
66歲以上	-	-	-	-
未回答	100.00	35.10	27.15	37.75
按承辦人員教育程度分				
高中(職)及以下	100.00	51.61	48.39	-
專科	100.00	65.44	33.89	0.67
大學	100.00	63.93	35.13	0.94
研究所	100.00	65.00	35.00	-
未回答	100.00	18.42	13.16	68.42
按最近兩年承辦基金提撥業務人員之異動情形分				
無異動	100.00	59.83	34.78	5.39
1次	100.00	61.23	31.28	7.49
2次	100.00	58.43	35.96	5.62
3次及以上	100.00	53.97	38.10	7.94

機關用表實數部分

表 1　承辦人員繳納退撫基金費用之方式

民國95年12月　　單位：人

	總 計	繳納之管道						匯款
		至代收金融機構繳納	台灣銀行	第一商業銀行	合作金庫銀行	農、漁會信用部	其 他	
實　　數	954	945	372	78	135	311	49	9
按政府別分								
中央政府	143	141	106	6	20	1	8	2
省市政府	79	79	28	30	21	-	-	-
縣市政府	560	555	211	26	58	225	35	5
鄉鎮市公所	154	153	19	16	30	84	4	1
公營事業機構	18	17	8	-	6	1	2	1
按機關參加基金人數分								
20人以下	357	353	82	24	45	184	18	4
21-50人	246	245	91	17	36	92	9	1
51-100人	194	192	96	23	30	30	13	2
101-150人	84	83	53	9	11	3	7	1
151-200人	30	30	20	2	4	2	2	-
201人以上	43	42	30	3	9	-	-	1

註：一個承辦人係代表一個機關。

表 2　承辦人員對代收基金費用金融機構服務之滿意程度

民國95年12月　　單位：人

	總　計	非常滿意	滿　意	普　通	不滿意	非　常 不滿意	無意見
實　數	945	205	529	145	23	5	38
按政府別分							
中央政府	141	44	73	17	1	-	6
省市政府	79	5	37	25	8	1	3
縣市政府	555	115	316	83	12	2	27
鄉鎮市公所	153	37	92	20	2	2	-
公營事業機構	17	4	11	-	-	-	2
按機關參加基金人數分							
20人以下	353	69	207	58	4	1	14
21-50人	245	53	140	37	7	1	7
51-100人	192	39	105	32	6	-	10
101-150人	83	18	44	10	3	3	5
151-200人	30	12	12	3	1	-	2
201人以上	42	14	21	5	2	-	-
按最近一次繳費管道分							
台灣銀行	372	107	201	53	4	2	5
第一商業銀行	78	7	44	19	7	-	1
合作金庫銀行	135	18	74	33	7	1	2
農、漁會信用部	311	66	197	39	5	2	2
其他	49	7	13	1	-	-	28

註：本題僅供最近一次係至金融機構繳納基金費用者作答。

表 3　承辦人員至金融機構繳納基金費用之方便性

民國95年12月　　單位：人

	總　計	非常方便	方　便	普　通	不方便	非　常 不方便	無意見
實　數	945	194	496	129	73	17	36
按政府別分							
中央政府	141	37	77	13	8	-	6
省市政府	79	5	27	17	22	8	-
縣市政府	555	112	290	83	35	7	28
鄉鎮市公所	153	36	92	15	8	2	-
公營事業機構	17	4	10	1	-	-	2
按機關參加基金人數分							
20人以下	353	67	194	50	26	5	11
21-50人	245	46	135	37	16	3	8
51-100人	192	43	92	23	19	4	11
101-150人	83	14	46	11	4	4	4
151-200人	30	12	11	2	2	1	2
201人以上	42	12	18	6	6	-	-
按最近一次繳費管道分							
台灣銀行	372	95	194	48	27	7	1
第一商業銀行	78	4	43	12	15	3	1
合作金庫銀行	135	17	54	36	19	5	4
農、漁會信用部	311	73	190	33	12	1	2
其他	49	5	15	-	-	1	28

註：本題僅供最近一次係至金融機構繳納基金費用者作答。

表 4　承辦人員繳納基金費用金融機構之更動概況

民國95年12月　　單位：人

	總　計	曾更換繳費機構	更換繳費機構之原因				不曾更換繳費機構
			方便性	服務態度	無特別因素	其　他	
實　數	954	84	51	8	14	11	870
按政府別分							
中央政府	143	3	2	-	-	1	140
省市政府	79	26	16	3	5	2	53
縣市政府	560	33	21	5	4	3	527
鄉鎮市公所	154	22	12	-	5	5	132
公營事業機構	18	-	-	-	-	-	18
按機關參加基金人數分							
20人以下	357	28	19	2	5	2	329
21-50人	246	26	16	2	3	5	220
51-100人	194	19	11	3	4	1	175
101-150人	84	5	2	1	1	1	79
151-200人	30	3	3	-	-	-	27
201人以上	43	3	-	-	1	2	40
按最近一次繳費方式分							
至代收金融機構繳納	945	84	51	8	14	11	861
一繳納之管道							
台灣銀行	372	20	15	3	2	-	352
第一商業銀行	78	14	5	-	5	4	64
合作金庫銀行	135	25	12	3	5	5	110
農、漁會信用部	311	21	16	2	2	1	290
其他	49	4	3	-	-	1	45
匯款	9	-	-	-	-	-	9

表 5　承辦人員希望增加代收基金費用之金融機構

民國95年12月　　單位：人

	總　計	台灣土地銀行	彰化商業銀行	華南商業銀行	郵　局	兆豐國際商業銀行
實　數	954	108	56	41	575	10
按政府別分						
中央政府	143	19	6	6	83	1
省市政府	79	3	1	1	39	1
縣市政府	560	62	36	26	350	7
鄉鎮市公所	154	20	13	7	97	-
公營事業機構	18	4	-	1	6	1
按機關參加基金人數分						
20人以下	357	40	26	13	238	1
21-50人	246	24	17	12	155	3
51-100人	194	31	11	12	104	2
101-150人	84	4	-	2	40	1
151-200人	30	4	2	1	15	1
201人以上	43	5	-	1	23	2
按最近一次繳費方式分						
至代收金融機構繳納	945	108	56	41	569	10
一繳納之管道						
台灣銀行	372	54	9	17	217	7
第一商業銀行	78	3	10	3	46	-
合作金庫銀行	135	21	12	9	80	2
農、漁會信用部	311	24	23	12	214	1
其他	49	6	2	-	12	-
匯款	9	-	-	-	6	-

註：本題可複選（勾選至多3項）。

表 5　承辦人員希望增加代收基金費用之金融機構（續）

民國95年12月　　單位：人

	國泰世華商業銀行	台灣中小企銀	台北富邦銀行	高雄銀行	中國信託商業銀行	不需增加	其　他
實　數	17	37	50	37	24	256	35
按政府別分							
中央政府	2	6	6	2	7	45	-
省市政府	2	1	39	32	3	2	6
縣市政府	10	23	5	2	10	159	22
鄉鎮市公所	2	6	-	1	3	41	7
公營事業機構	1	1	-	-	1	9	-
按機關參加基金人數分							
20人以下	8	17	3	6	7	85	12
21-50人	5	8	9	10	5	64	8
51-100人	3	6	21	10	5	56	8
101-150人	1	3	10	7	4	26	3
151-200人	-	1	3	1	1	13	1
201人以上	-	2	4	3	2	12	3
按最近一次繳費方式分							
至代收金融機構繳納	17	37	50	37	24	253	35
一繳納之管道							
台灣銀行	6	14	17	20	14	109	8
第一商業銀行	3	-	20	6	4	12	5
合作金庫銀行	4	9	13	11	3	19	11
農、漁會信用部	4	14	-	-	3	80	11
其他	-	-	-	-	-	33	-
匯款	-	-	-	-	-	3	-

表 6　承辦人員希望增加代收基金費用金融機構之考慮因素

民國95年12月　　單位：人

	總　計	距離較近	服務態度佳	原先即有往來	安全性高	其　他
實　數	698	526	120	209	43	78
按政府別分						
中央政府	98	74	19	35	6	6
省市政府	77	49	14	37	4	10
縣市政府	401	311	60	109	22	50
鄉鎮市公所	113	87	25	25	11	11
公營事業機構	9	5	2	3	-	1
按希望增加代收之金融機構分						
台灣土地銀行	108	84	23	34	8	11
彰化商業銀行	56	39	13	25	4	4
華南商業銀行	41	34	9	12	2	4
郵　局	575	456	103	159	34	58
兆豐國際商業銀行	10	9	1	7	1	-
國泰世華商業銀行	17	14	5	4	2	-
台灣中小企銀	37	25	7	12	2	7
台北富邦銀行	50	35	10	24	1	6
高雄銀行	37	25	7	19	3	3
中國信託商業銀行	24	16	4	10	2	2
其他	35	18	10	11	1	12

註：1.本題僅供認為需要增加代收基金費用金融機構者作答。
　　2.本題可複選（勾選至多２項）。

表 7　最近兩年承辦基金提撥業務人員之異動情形

民國95年12月　　單位：人

	總　計	無異動	1次	2次	3次及以上
實　數	954	575	227	89	63
按政府別分					
中央政府	143	83	37	15	8
省市政府	79	41	25	6	7
縣市政府	560	342	127	52	39
鄉鎮市公所	154	96	34	16	8
公營事業機構	18	13	4	-	1
按機關參加基金人數分					
20人以下	357	224	76	33	24
21-50人	246	147	58	22	19
51-100人	194	120	51	13	10
101-150人	84	50	23	9	2
151-200人	30	13	11	5	1
201人以上	43	21	8	7	7
按承辦人員年齡別分					
24歲以下	3	-	1	2	-
25-34歲	126	52	39	23	12
35-44歲	378	217	98	37	26
45-54歲	267	191	45	17	14
55-64歲	29	23	5	-	1
65歲	-	-	-	-	-
66歲以上	-	-	-	-	-
未回答	151	92	39	10	10
按承辦人員教育程度分					
高中(職)及以下	93	66	13	9	5
專科	298	189	68	23	18
大學	427	242	108	46	31
研究所	60	31	19	6	4
未回答	76	47	19	5	5
按人事業務是否為主要工作內容分					
是	569	344	139	52	34
否	327	200	71	32	24
未回答	58	31	17	5	5

表 8　承辦人員認為是否需要舉辦「基金業務座談」

民國95年12月　　單位：人

	總　計	需　要	不　需　要
實　數	954	753	201
按政府別分			
中央政府	143	119	24
省市政府	79	60	19
縣市政府	560	444	116
鄉鎮市公所	154	118	36
公營事業機構	18	12	6
按機關參加基金人數分			
20人以下	357	280	77
21-50人	246	193	53
51-100人	194	153	41
101-150人	84	68	16
151-200人	30	24	6
201人以上	43	35	8
按承辦人員年齡別分			
24歲以下	3	2	1
25-34歲	126	104	22
35-44歲	378	295	83
45-54歲	267	216	51
55-64歲	29	20	9
65歲	-	-	-
66歲以上	-	-	-
未回答	151	116	35
按承辦人員教育程度分			
高中(職)及以下	93	68	25
專科	298	241	57
大學	427	340	87
研究所	60	48	12
未回答	76	56	20
按人事業務是否為主要工作內容分			
是	569	457	112
否	327	253	74
未回答	58	43	15
按最近兩年承辦基金提撥業務人員之異動情形分			
無異動	575	432	143
１次	227	191	36
２次	89	79	10
３次及以上	63	51	12

表 9　承辦人員認為舉辦「基金業務座談」之助益情形

民國95年12月　　單位：人

	總　計	非　常 有助益	有助益	普　通	無助益	非　常 無助益	無意見
實　　數	753	179	483	56	5	1	29
按政府別分							
中央政府	119	31	78	7	1	-	2
省市政府	60	15	31	8	-	-	6
縣市政府	444	107	281	33	4	1	18
鄉鎮市公所	118	23	84	8	-	-	3
公營事業機構	12	3	9	-	-	-	-
按機關參加基金人數分							
20人以下	280	70	179	18	2	1	10
21-50人	193	39	129	15	2	-	8
51-100人	153	36	99	12	1	-	5
101-150人	68	18	39	8	-	-	3
151-200人	24	6	17	1	-	-	-
201人以上	35	10	20	2	-	-	3
按承辦人員年齡別分							
24歲以下	2	-	1	-	-	-	1
25-34歲	104	23	72	5	1	-	3
35-44歲	295	69	191	26	2	-	7
45-54歲	216	65	124	17	1	1	8
55-64歲	20	5	14	1	-	-	-
65歲	-	-	-	-	-	-	-
66歲以上	-	-	-	-	-	-	-
未回答	116	17	81	7	1	-	10
按承辦人員教育程度分							
高中(職)及以下	68	12	46	7	-	-	3
專科	241	55	162	14	1	-	9
大學	340	84	213	29	3	1	10
研究所	48	19	25	3	-	-	1
未回答	56	9	37	3	1	-	6
按人事業務是否為主要工作內容分							
是	457	111	295	33	2	-	16
否	253	63	161	19	3	1	6
未回答	43	5	27	4	-	-	7
按最近兩年承辦基金提撥業務人員之異動情形分							
無異動	432	96	280	33	3	1	19
１次	191	47	122	13	2	-	7
２次	79	19	52	5	-	-	3
３次及以上	51	17	29	5	-	-	-

註：本題僅供認為需要舉辦「基金業務座談」者作答。

表 10　承辦人員認為舉辦「基金業務座談」應偏重之內容

民國95年12月　　單位：人

	總　計	基金收繳、撥付作業	基金收支、管理及運用情形	基金繳納作業系統操作	無意見	其　他
實　　數	753	208	170	262	94	19
按政府別分						
中央政府	119	42	17	45	13	2
省市政府	60	16	13	19	10	2
縣市政府	444	125	110	141	58	10
鄉鎮市公所	118	23	30	49	12	4
公營事業機構	12	2	-	8	1	1
按機關參加基金人數分						
20人以下	280	85	61	96	31	7
21-50人	193	45	48	73	22	5
51-100人	153	40	35	50	24	4
101-150人	68	24	17	16	10	1
151-200人	24	4	6	12	2	-
201人以上	35	10	3	15	5	2
按承辦人員年齡別分						
24歲以下	2	-	-	2	-	-
25-34歲	104	33	18	40	9	4
35-44歲	295	84	70	100	34	7
45-54歲	216	53	55	76	27	5
55-64歲	20	3	6	9	2	-
65歲	-	-	-	-	-	-
66歲以上	-	-	-	-	-	-
未回答	116	35	21	35	22	3
按承辦人員教育程度分						
高中(職)及以下	68	16	16	22	12	2
專科	241	66	56	83	32	4
大學	340	95	76	126	33	10
研究所	48	14	10	17	5	2
未回答	56	17	12	14	12	1
按人事業務是否為主要工作內容分						
是	457	120	111	163	48	15
否	253	78	54	85	33	3
未回答	43	10	5	14	13	1
按最近兩年承辦基金提撥業務人員之異動情形分						
無異動	432	124	98	134	64	12
１次	191	51	45	76	15	4
２次	79	19	17	31	10	2
３次及以上	51	14	10	21	5	1

註：本題僅供認為需要舉辦「基金業務座談」者作答。

表 11　承辦人員認為舉辦「基金業務座談」之適宜時間

民國95年12月　　單位：人

	總　計	1～3月	4～6月	7～9月	10～12月	無意見	其　他
實　　數	753	66	133	188	108	251	7
按政府別分							
中央政府	119	9	31	29	15	33	2
省市政府	60	3	10	16	10	20	1
縣市政府	444	43	70	108	77	142	4
鄉鎮市公所	118	10	19	33	5	51	-
公營事業機構	12	1	3	2	1	5	-
按機關參加基金人數分							
20人以下	280	23	42	77	32	104	2
21-50人	193	13	35	53	21	69	2
51-100人	153	14	30	35	28	43	3
101-150人	68	10	13	10	17	18	-
151-200人	24	3	4	4	6	7	-
201人以上	35	3	9	9	4	10	-
按承辦人員年齡別分							
24歲以下	2	-	-	1	-	1	-
25-34歲	104	11	16	34	9	34	-
35-44歲	295	30	56	71	39	94	5
45-54歲	216	13	36	56	38	71	2
55-64歲	20	2	5	4	1	8	-
65歲	-	-	-	-	-	-	-
66歲以上	-	-	-	-	-	-	-
未回答	116	10	20	22	21	43	-
按承辦人員教育程度分							
高中(職)及以下	68	2	9	17	11	27	2
專科	241	18	51	50	37	82	3
大學	340	38	57	93	43	107	2
研究所	48	1	8	18	8	13	-
未回答	56	7	8	10	9	22	-
按人事業務是否為主要工作內容分							
是	457	39	94	102	77	141	4
否	253	21	32	78	27	92	3
未回答	43	6	7	8	4	18	-
按最近兩年承辦基金提撥業務人員之異動情形分							
無異動	432	35	83	103	60	147	4
1次	191	19	31	44	30	65	2
2次	79	10	11	29	8	21	-
3次及以上	51	2	8	12	10	18	1

註：本題僅供認為需要舉辦「基金業務座談」者作答。

表 12　承辦人員認為舉辦「基金業務座談」之頻率

民國95年12月　　單位：人

	總　計	每年1次	每2年1次	每3年1次	無意見	其　他
實　　數	753	511	158	15	58	11
按政府別分						
中央政府	119	79	24	2	10	4
省市政府	60	43	10	3	4	-
縣市政府	444	300	95	8	35	6
鄉鎮市公所	118	81	25	2	9	1
公營事業機構	12	8	4	-	-	-
按機關參加基金人數分						
20人以下	280	198	48	7	24	3
21-50人	193	128	52	1	11	1
51-100人	153	102	33	4	11	3
101-150人	68	41	14	2	9	2
151-200人	24	15	7	-	1	1
201人以上	35	27	4	1	2	1
按承辦人員年齡別分						
24歲以下	2	1	-	-	1	-
25-34歲	104	79	16	2	4	3
35-44歲	295	203	57	7	22	6
45-54歲	216	144	53	4	13	2
55-64歲	20	14	4	-	2	-
65歲	-	-	-	-	-	-
66歲以上	-	-	-	-	-	-
未回答	116	70	28	2	16	-
按承辦人員教育程度分						
高中(職)及以下	68	45	10	2	11	-
專科	241	149	64	5	17	6
大學	340	244	66	5	20	5
研究所	48	40	5	1	2	-
未回答	56	33	13	2	8	-
按人事業務是否為主要工作內容分						
是	457	309	106	8	27	7
否	253	176	42	7	24	4
未回答	43	26	10	-	7	-
按最近兩年承辦基金提撥業務人員之異動情形分						
無異動	432	284	98	7	40	3
１次	191	131	37	5	13	5
２次	79	60	13	3	1	2
３次及以上	51	36	10	-	4	1

註：本題僅供認為需要舉辦「基金業務座談」者作答。

表 13　承辦人員認為「軍公教人員退休撫卹基金收支作業手冊」之助益情形

民國95年12月　　單位：人

	總　計	非　常 有助益	有助益	普　通	無助益	非　常 無助益	無意見
實　　數	954	219	546	155	16	1	17
按政府別分							
中央政府	143	38	81	20	1	-	3
省市政府	79	26	40	10	2	-	1
縣市政府	560	114	322	106	9	1	8
鄉鎮市公所	154	37	92	17	4	-	4
公營事業機構	18	4	11	2	-	-	1
按機關參加基金人數分							
20人以下	357	55	210	73	8	-	11
21-50人	246	61	149	30	3	1	2
51-100人	194	59	111	20	2	-	2
101-150人	84	29	39	15	1	-	-
151-200人	30	8	17	4	1	-	-
201人以上	43	7	20	13	1	-	2
按承辦人員年齡別分							
24歲以下	3	-	2	-	-	-	1
25-34歲	126	25	71	25	4	-	1
35-44歲	378	86	215	67	3	1	6
45-54歲	267	69	156	34	3	-	5
55-64歲	29	10	16	2	1	-	-
65歲	-	-	-	-	-	-	-
66歲以上	-	-	-	-	-	-	-
未回答	151	29	86	27	5	-	4
按承辦人員教育程度分							
高中(職)及以下	93	18	58	12	-	-	5
專科	298	60	193	36	5	-	4
大學	427	111	224	77	8	1	6
研究所	60	14	30	16	-	-	-
未回答	76	16	41	14	3	-	2
按人事業務是否為主要工作內容分							
是	569	153	324	79	6	-	7
否	327	55	190	66	7	1	8
未回答	58	11	32	10	3	-	2
按最近兩年承辦基金提撥業務人員之異動情形分							
無異動	575	129	348	80	7	1	10
1次	227	55	122	39	7	-	4
2次	89	19	42	25	1	-	2
3次及以上	63	16	34	11	1	-	1

表 14　承辦人員認為經辦基金提撥業務最困擾之問題

民國95年12月　　單位：人

	總　計	程　序太複雜	同仁不懂常發問	計算提撥金額	按月繳納基金費用頻率太高	其　他	無
實　　數	954	25	69	116	66	51	627
按政府別分							
中央政府	143	6	13	18	18	10	78
省市政府	79	2	2	11	8	3	53
縣市政府	560	15	49	70	28	26	372
鄉鎮市公所	154	2	5	17	11	9	110
公營事業機構	18	-	-	-	1	3	14
按機關參加基金人數分							
20人以下	357	9	25	49	17	18	239
21-50人	246	5	18	27	15	11	170
51-100人	194	4	9	22	21	8	130
101-150人	84	3	10	6	7	5	53
151-200人	30	2	3	5	2	2	16
201人以上	43	2	4	7	4	7	19
按承辦人員年齡別分							
24歲以下	3	-	-	1	1	-	1
25-34歲	126	4	15	13	5	7	82
35-44歲	378	10	23	46	29	22	248
45-54歲	267	5	21	38	17	17	169
55-64歲	29	-	-	2	1	2	24
65歲	-	-	-	-	-	-	-
66歲以上	-	-	-	-	-	-	-
未回答	151	6	10	16	13	3	103
按承辦人員教育程度分							
高中(職)及以下	93	3	6	13	3	4	64
專科	298	3	21	41	18	15	200
大學	427	13	29	41	31	29	284
研究所	60	3	7	12	6	1	31
未回答	76	3	6	9	8	2	48
按人事業務是否為主要工作內容分							
是	569	11	42	65	41	31	379
否	327	11	23	44	16	18	215
未回答	58	3	4	7	9	2	33
按最近兩年承辦基金提撥業務人員之異動情形分							
無異動	575	6	41	55	35	33	405
1次	227	10	14	32	17	8	146
2次	89	6	9	19	9	2	44
3次及以上	63	3	5	10	5	8	32

表 15　承辦人員對退撫給與撥付採直撥個人帳戶方式之看法

民國95年12月　　單位：人

	總　計	非常贊同	贊　同	普　通	不贊同	非　常不贊同	無意見
實　　數	954	419	382	30	38	3	82
按政府別分							
中央政府	143	59	61	3	5	1	14
省市政府	79	41	28	1	3	1	5
縣市政府	560	244	234	18	23	-	41
鄉鎮市公所	154	65	52	8	6	1	22
公營事業機構	18	10	7	-	1	-	-
按機關參加基金人數分							
20人以下	357	148	144	15	16	1	33
21-50人	246	108	99	6	9	-	24
51-100人	194	94	76	2	7	1	14
101-150人	84	38	33	5	4	-	4
151-200人	30	13	15	-	1	-	1
201人以上	43	18	15	2	1	1	6
按承辦人員年齡別分							
24歲以下	3	2	-	-	-	-	1
25-34歲	126	41	65	8	4	-	8
35-44歲	378	181	141	8	16	-	32
45-54歲	267	126	99	6	15	1	20
55-64歲	29	13	9	2	2	1	2
65歲	-	-	-	-	-	-	-
66歲以上	-	-	-	-	-	-	-
未回答	151	56	68	6	1	1	19
按承辦人員教育程度分							
高中(職)及以下	93	35	37	4	4	1	12
專科	298	133	127	3	10	-	25
大學	427	186	167	18	23	2	31
研究所	60	33	24	1	-	-	2
未回答	76	32	27	4	1	-	12
按人事業務是否為主要工作內容分							
是	569	251	238	15	24	2	39
否	327	144	123	13	14	1	32
未回答	58	24	21	2	-	-	11
按最近兩年承辦基金提撥業務人員之異動情形分							
無異動	575	250	228	12	28	1	56
１次	227	101	96	9	6	1	14
２次	89	35	35	8	3	-	8
３次及以上	63	33	23	1	1	1	4

表 16　各機關延遲繳納基金費用情形及原因

民國95年12月　　單位：人

	總　計	曾經延遲	延遲原因		
			業務繁忙	機關人數多，資料處理不易	政府撥繳款項較遲撥下
實　數	954	133	54	13	51
按政府別分					
中央政府	143	32	15	6	7
省市政府	79	4	2	-	1
縣市政府	560	69	27	6	30
鄉鎮市公所	154	27	9	1	13
公營事業機構	18	1	1	-	-
按機關參加基金人數分					
20人以下	357	62	27	1	28
21-50人	246	25	10	2	9
51-100人	194	26	12	1	7
101-150人	84	6	2	1	2
151-200人	30	7	2	3	3
201人以上	43	7	1	5	2
按承辦人員年齡別分					
24歲以下	3	-	-	-	-
25-34歲	126	26	12	5	9
35-44歲	378	52	20	5	19
45-54歲	267	29	10	2	13
55-64歲	29	4	1	-	1
65歲	-	-	-	-	-
66歲以上	-	-	-	-	-
未回答	151	22	11	1	9
按承辦人員教育程度分					
高中(職)及以下	93	12	3	-	6
專科	298	36	16	2	10
大學	427	61	25	10	25
研究所	60	13	4	1	4
未回答	76	11	6	-	6
按人事業務是否為主要工作內容分					
是	569	77	33	8	19
否	327	46	16	5	26
未回答	58	10	5	-	6
按最近兩年承辦基金提撥業務人員之異動情形分					
無異動	575	75	24	2	32
１次	227	30	17	5	11
２次	89	19	7	4	6
３次及以上	63	9	6	2	2

註：1.本題係上(95)年度之情形。
　　2.本表之延遲原因可複選（勾選至多３項）。

表 16　各機關延遲繳納基金費用情形及原因（續）

民國95年12月　　單位：人

	延遲原因					未曾延遲
	人事與出納資料不符	年度調薪作業不及	年度考績晉級作業不及	承辦人員更換，業務不熟悉	其　他	
實　數	12	17	24	20	22	821
按政府別分						
中央政府	5	5	12	9	2	111
省市政府	2	2	1	-	1	75
縣市政府	1	8	7	10	15	491
鄉鎮市公所	4	2	4	1	4	127
公營事業機構	-	-	-	-	-	17
按機關參加基金人數分						
20人以下	1	7	8	10	11	295
21-50人	2	2	4	4	5	221
51-100人	5	4	5	2	4	168
101-150人	1	-	2	-	1	78
151-200人	1	1	1	1	1	23
201人以上	2	3	4	3	-	36
按承辦人員年齡別分						
24歲以下	-	-	-	-	-	3
25-34歲	4	6	6	8	2	100
35-44歲	2	8	9	10	8	326
45-54歲	4	3	8	-	5	238
55-64歲	-	-	-	-	2	25
65歲	-	-	-	-	-	-
66歲以上	-	-	-	-	-	-
未回答	2	-	1	2	5	129
按承辦人員教育程度分						
高中(職)及以下	-	1	-	-	3	81
專科	2	3	9	3	9	262
大學	7	10	10	13	7	366
研究所	2	3	5	2	1	47
未回答	1	-	-	2	2	65
按人事業務是否為主要工作內容分						
是	10	12	19	9	13	492
否	1	5	5	9	7	281
未回答	1	-	-	2	2	48
按最近兩年承辦基金提撥業務人員之異動情形分						
無異動	7	10	13	-	17	500
１次	2	2	4	7	4	197
２次	2	4	4	9	1	70
３次及以上	1	1	3	4	-	54

表 17　承辦人員對遲延繳費加收滯納金之看法

民國95年12月　　單位：人

	總　計	非常贊同	贊　同	普　通	不贊同	非　常 不贊同	無意見
實　　數	954	26	148	95	404	146	135
按政府別分							
中央政府	143	2	17	14	66	23	21
省市政府	79	1	9	8	35	14	12
縣市政府	560	19	98	62	229	82	70
鄉鎮市公所	154	3	21	10	64	27	29
公營事業機構	18	1	3	1	10	-	3
按機關參加基金人數分							
20人以下	357	17	53	35	138	59	55
21-50人	246	5	43	23	112	35	28
51-100人	194	1	26	22	85	26	34
101-150人	84	1	16	8	38	11	10
151-200人	30	1	4	2	12	8	3
201人以上	43	1	6	5	19	7	5
按承辦人員年齡別分							
24歲以下	3	-	-	-	1	1	1
25-34歲	126	2	14	23	55	23	9
35-44歲	378	13	56	38	164	57	50
45-54歲	267	10	44	18	110	40	45
55-64歲	29	1	6	2	9	5	6
65歲	-	-	-	-	-	-	-
66歲以上	-	-	-	-	-	-	-
未回答	151	-	28	14	65	20	24
按承辦人員教育程度分							
高中(職)及以下	93	6	12	5	35	16	19
專科	298	6	38	17	146	40	51
大學	427	12	73	58	171	63	50
研究所	60	2	5	8	25	15	5
未回答	76	-	20	7	27	12	10
按人事業務是否為主要工作內容分							
是	569	15	89	47	252	87	79
否	327	11	44	43	133	50	46
未回答	58	-	15	5	19	9	10
按最近兩年承辦基金提撥業務人員之異動情形分							
無異動	575	13	93	49	245	83	92
１次	227	8	33	28	95	38	25
２次	89	3	13	7	41	14	11
３次及以上	63	2	9	11	23	11	7

表 18　各機關利用媒體申報資料之情形及原因

民國95年12月　　單位：人

	總　計	未利用媒體申報	未利用媒體申報之主要原因					利　用媒體申報
			參加基金人數不多，無必要	太麻煩	無電腦等相關設備	無電腦操作人員	其　他	
實　數	954	221	105	30	5	7	74	733
按政府別分								
中央政府	143	23	10	6	-	1	6	120
省市政府	79	13	6	1	-	1	5	66
縣市政府	560	142	61	17	4	5	55	418
鄉鎮市公所	154	38	25	6	-	-	7	116
公營事業機構	18	5	3	-	1	-	1	13
按機關參加基金人數分								
20人以下	357	105	65	9	3	3	25	252
21-50人	246	52	25	5	1	2	19	194
51-100人	194	44	14	9	-	2	19	150
101-150人	84	8	1	1	-	-	6	76
151-200人	30	4	-	2	1	-	1	26
201人以上	43	8	-	4	-	-	4	35
按承辦人員年齡別分								
24歲以下	3	1	1	-	-	-	-	2
25-34歲	126	31	8	6	-	2	15	95
35-44歲	378	68	31	11	3	-	23	310
45-54歲	267	66	35	7	2	4	18	201
55-64歲	29	11	8	1	-	-	2	18
65歲	-	-	-	-	-	-	-	-
66歲以上	-	-	-	-	-	-	-	-
未回答	151	44	22	5	-	1	16	107
按承辦人員教育程度分								
高中(職)及以下	93	22	15	-	-	1	6	71
專科	298	77	39	12	3	1	22	221
大學	427	87	39	11	2	3	32	340
研究所	60	14	4	3	-	1	6	46
未回答	76	21	8	4	-	1	8	55
按人事業務是否為主要工作內容分								
是	569	124	57	16	2	3	46	445
否	327	79	40	11	3	3	22	248
未回答	58	18	8	3	-	1	6	40
按最近兩年承辦基金提撥業務人員之異動情形分								
無異動	575	139	64	21	4	4	46	436
1次	227	46	24	6	-	1	15	181
2次	89	24	9	2	1	2	10	65
3次及以上	63	12	8	1	-	-	3	51

註：本題係問最近一次之作業是否利用媒體申報。

表 19　人事業務是否為承辦人員之主要工作內容

民國95年12月　　單位：人

	總　　計	是	否	未回答
實　　數	954	569	327	58
按政府別分				
中央政府	143	119	18	6
省市政府	79	59	16	4
縣市政府	560	279	245	36
鄉鎮市公所	154	97	45	12
公營事業機構	18	15	3	-
按機關參加基金人數分				
20人以下	357	135	202	20
21-50人	246	153	77	16
51-100人	194	154	29	11
101-150人	84	73	7	4
151-200人	30	20	8	2
201人以上	43	34	4	5
按承辦人員年齡別分				
24歲以下	3	-	3	-
25-34歲	126	73	53	-
35-44歲	378	244	133	1
45-54歲	267	184	83	-
55-64歲	29	15	14	-
65歲	-	-	-	-
66歲以上	-	-	-	-
未回答	151	53	41	57
按承辦人員教育程度分				
高中(職)及以下	93	48	45	-
專科	298	195	101	2
大學	427	273	150	4
研究所	60	39	21	-
未回答	76	14	10	52
按最近兩年承辦基金提撥業務人員之異動情形分				
無異動	575	344	200	31
１次	227	139	71	17
２次	89	52	32	5
３次及以上	63	34	24	5

個人用表公務人員百分比部分

表 1　公務人員對本基金是否足以支應未來退休金之看法

民國95年12月　　單位：%

	總　計	遠遠超出所需	足夠支應	不太夠支應	遠遠不足所需	不清楚
百 分 比	100.00	3.39	27.25	25.50	7.72	36.14
按政府別分						
中央政府	100.00	3.37	22.70	25.15	7.98	40.80
省市政府	100.00	1.77	23.01	26.55	8.85	39.82
縣市政府	100.00	3.95	32.41	26.88	7.51	29.25
鄉鎮市公所	100.00	5.97	34.33	29.85	1.49	28.36
公營事業機構	100.00	2.08	29.17	18.75	10.42	39.58
按性別分						
男	100.00	3.19	29.48	23.51	6.97	36.85
女	100.00	3.68	24.08	28.33	8.78	35.13
按俸點別分						
270點以下	100.00	-	24.24	27.27	9.09	39.39
280-370點	100.00	5.00	32.86	25.00	7.14	30.00
385-430點	100.00	5.19	28.89	22.96	8.15	34.81
445-550點	100.00	1.69	27.25	26.12	8.71	36.24
590-630點	100.00	5.43	22.48	26.36	4.65	41.09
650-800點	100.00	3.23	22.58	25.81	8.06	40.32
按年齡別分						
24歲以下	100.00	-	50.00	25.00	12.50	12.50
25-34歲	100.00	3.50	24.48	31.47	7.69	32.87
35-44歲	100.00	2.78	30.25	22.84	9.88	34.26
45-54歲	100.00	4.58	24.84	24.51	5.23	40.85
55-64歲	100.00	1.39	25.00	30.56	8.33	34.72
65歲	100.00	-	100.00	-	-	-
66歲以上	100.00	-	100.00	-	-	-
按教育程度分						
高中(職)及以下	100.00	4.32	28.78	25.18	6.47	35.25
專科	100.00	3.46	28.62	25.79	7.86	34.28
大學	100.00	3.48	28.57	23.69	9.06	35.19
研究所	100.00	1.01	18.18	30.30	6.06	44.44
未回答	100.00	8.33	16.67	25.00	-	50.00
按職系分						
人事行政	100.00	4.44	26.67	28.89	13.33	26.67
財稅行政	100.00	6.56	24.59	29.51	8.20	31.15
金融保險	100.00	-	60.00	-	-	40.00
會計審計	100.00	-	13.79	34.48	10.34	41.38
統　　計	100.00	-	-	33.33	-	66.67
經建行政	100.00	-	15.79	26.32	2.63	55.26
企業管理	100.00	-	33.33	-	-	66.67
其　　他	100.00	3.43	28.61	24.74	7.60	35.62

註：本表係基於在目前「每月本俸二倍12%」之提撥率假設下所作之問項。

表 2　公務人員是否知道政府相對提撥百分之六十五基金費用

民國95年12月　　單位：%

	總　計	知　道	不知道
百 分 比	100.00	60.47	39.53
按政府別分			
中央政府	100.00	61.04	38.96
省市政府	100.00	62.83	37.17
縣市政府	100.00	58.10	41.90
鄉鎮市公所	100.00	68.66	31.34
公營事業機構	100.00	56.25	43.75
按性別分			
男	100.00	61.16	38.84
女	100.00	59.49	40.51
按俸點別分			
270點以下	100.00	57.58	42.42
280-370點	100.00	56.43	43.57
385-430點	100.00	60.00	40.00
445-550點	100.00	58.15	41.85
590-630點	100.00	66.67	33.33
650-800點	100.00	72.58	27.42
按年齡別分			
24歲以下	100.00	25.00	75.00
25-34歲	100.00	50.35	49.65
35-44歲	100.00	57.10	42.90
45-54歲	100.00	66.67	33.33
55-64歲	100.00	72.22	27.78
65歲	100.00	100.00	-
66歲以上	100.00	100.00	-
按教育程度分			
高中(職)及以下	100.00	53.96	46.04
專科	100.00	60.69	39.31
大學	100.00	64.46	35.54
研究所	100.00	57.58	42.42
未回答	100.00	58.33	41.67
按職系分			
人事行政	100.00	77.78	22.22
財稅行政	100.00	59.02	40.98
金融保險	100.00	80.00	20.00
會計審計	100.00	86.21	13.79
統　　計	100.00	33.33	66.67
經建行政	100.00	73.68	26.32
企業管理	100.00	33.33	66.67
其　　他	100.00	57.68	42.32

表 3　公務人員認為解決未來基金不足之方式

民國95年12月　　單位：%

	總　計	維持現有給付水準，提高提撥水準	提撥不足部分			維持現有提撥水準，適度減少給付額度	延後支領月退休金年齡	無意見	其　他
			由個人負擔	由國庫負擔	由個人及政府按原比例分擔				
百 分 比	100.00	74.15	1.89	46.53	51.58	4.68	7.37	9.94	3.86
按政府別分									
中央政府	100.00	69.63	1.76	46.70	51.54	5.83	8.28	11.04	5.21
省市政府	100.00	79.65	-	47.78	52.22	3.54	5.31	6.19	5.31
縣市政府	100.00	75.10	3.16	46.32	50.53	4.74	7.51	9.88	2.77
鄉鎮市公所	100.00	70.15	2.13	48.94	48.94	4.48	11.94	13.43	-
公營事業機構	100.00	83.33	1.25	43.75	55.00	2.08	3.13	8.33	3.13
按性別分									
男	100.00	77.49	2.06	49.61	48.33	2.59	5.98	9.76	4.18
女	100.00	69.41	1.63	41.63	56.73	7.65	9.35	10.20	3.40
按俸點別分									
270點以下	100.00	81.82	-	40.74	59.26	9.09	-	9.09	-
280-370點	100.00	65.00	2.20	50.55	47.25	2.86	11.43	15.71	5.00
385-430點	100.00	75.56	2.94	61.76	35.29	5.93	8.15	8.15	2.22
445-550點	100.00	76.97	1.46	44.53	54.01	5.62	5.90	7.87	3.65
590-630點	100.00	72.87	2.13	32.98	64.89	1.55	6.98	12.40	6.20
650-800點	100.00	74.19	2.17	47.83	50.00	4.84	9.68	8.06	3.23
按年齡別分									
24歲以下	100.00	100.00	12.50	50.00	37.50	-	-	-	-
25-34歲	100.00	71.33	-	45.10	54.90	7.69	6.99	11.89	2.10
35-44歲	100.00	71.30	3.03	45.89	51.08	4.94	5.56	12.65	5.56
45-54歲	100.00	77.45	1.27	46.84	51.90	4.25	8.17	6.54	3.59
55-64歲	100.00	75.00	1.85	50.00	48.15	-	13.89	9.72	1.39
65歲	100.00	100.00	-	-	100.00	-	-	-	-
66歲以上	100.00	100.00	-	100.00	-	-	-	-	-
按教育程度分									
高中(職)及以下	100.00	84.17	3.42	58.12	38.46	1.44	3.60	10.07	0.72
專科	100.00	75.79	0.83	46.47	52.70	5.03	8.81	8.49	1.89
大學	100.00	68.29	1.53	41.84	56.63	5.92	8.36	11.85	5.57
研究所	100.00	72.73	4.17	41.67	54.17	4.04	5.05	8.08	10.10
未回答	100.00	66.67	-	37.50	62.50	8.33	8.33	16.67	-
按職系分									
人事行政	100.00	75.56	-	35.29	64.71	2.22	8.89	13.33	-
財稅行政	100.00	72.13	-	50.00	50.00	9.84	6.56	6.56	4.92
金融保險	100.00	60.00	-	-	100.00	-	40.00	-	-
會計審計	100.00	65.52	-	47.37	52.63	10.34	13.79	6.90	3.45
統　　計	100.00	100.00	-	66.67	33.33	-	-	-	-
經建行政	100.00	68.42	-	53.85	46.15	2.63	13.16	10.53	5.26
企業管理	100.00	100.00	-	66.67	33.33	-	-	-	-
其　　他	100.00	74.81	2.39	46.61	51.00	4.32	6.56	10.28	4.02

表 4　公務人員是否知道政府依法應彌補基金運作虧損

民國95年12月　　單位：%

	總　計	知　道	不知道
百 分 比	100.00	40.82	59.18
按政府別分			
中央政府	100.00	41.41	58.59
省市政府	100.00	39.82	60.18
縣市政府	100.00	38.34	61.66
鄉鎮市公所	100.00	41.79	58.21
公營事業機構	100.00	45.83	54.17
按性別分			
男	100.00	42.63	57.37
女	100.00	38.24	61.76
按俸點別分			
270點以下	100.00	24.24	75.76
280-370點	100.00	35.71	64.29
385-430點	100.00	44.44	55.56
445-550點	100.00	38.48	61.52
590-630點	100.00	48.84	51.16
650-800點	100.00	50.00	50.00
按年齡別分			
24歲以下	100.00	37.50	62.50
25-34歲	100.00	34.97	65.03
35-44歲	100.00	36.73	63.27
45-54歲	100.00	45.42	54.58
55-64歲	100.00	51.39	48.61
65歲	100.00	-	100.00
66歲以上	100.00	100.00	-
按教育程度分			
高中(職)及以下	100.00	35.97	64.03
專科	100.00	40.57	59.43
大學	100.00	44.25	55.75
研究所	100.00	38.38	61.62
未回答	100.00	41.67	58.33
按職系分			
人事行政	100.00	62.22	37.78
財稅行政	100.00	40.98	59.02
金融保險	100.00	60.00	40.00
會計審計	100.00	62.07	37.93
統　　計	100.00	33.33	66.67
經建行政	100.00	42.11	57.89
企業管理	100.00	33.33	66.67
其　　他	100.00	38.30	61.70

表 5　公務人員認為基金投資決策是否應配合整體政府政策

民國95年12月　　單位：%

	總　計	完全配合	適度配合	獨立考量	無意見
百 分 比	100.00	6.43	43.27	39.65	10.64
按政府別分					
中央政府	100.00	3.68	42.33	42.33	11.66
省市政府	100.00	6.19	46.02	41.59	6.19
縣市政府	100.00	7.51	44.66	36.76	11.07
鄉鎮市公所	100.00	7.46	38.81	38.81	14.93
公營事業機構	100.00	12.50	42.71	36.46	8.33
按性別分					
男	100.00	8.96	43.03	37.45	10.56
女	100.00	2.83	43.63	42.78	10.76
按俸點別分					
270點以下	100.00	-	51.52	36.36	12.12
280-370點	100.00	5.71	42.14	39.29	12.86
385-430點	100.00	4.44	45.93	38.52	11.11
445-550點	100.00	7.30	43.82	39.89	8.99
590-630點	100.00	8.53	38.76	41.09	11.63
650-800點	100.00	6.45	41.94	40.32	11.29
按年齡別分					
24歲以下	100.00	-	50.00	25.00	25.00
25-34歲	100.00	0.70	51.05	40.56	7.69
35-44歲	100.00	5.25	40.43	44.44	9.88
45-54歲	100.00	9.80	41.50	35.62	13.07
55-64歲	100.00	9.72	47.22	34.72	8.33
65歲	100.00	-	-	100.00	-
66歲以上	100.00	-	100.00	-	-
按教育程度分					
高中(職)及以下	100.00	14.39	38.13	31.65	15.83
專科	100.00	5.35	49.06	36.16	9.43
大學	100.00	4.18	41.11	45.64	9.06
研究所	100.00	5.05	39.39	46.46	9.09
未回答	100.00	8.33	33.33	25.00	33.33
按職系分					
人事行政	100.00	8.89	31.11	51.11	8.89
財稅行政	100.00	3.28	42.62	49.18	4.92
金融保險	100.00	-	100.00	-	-
會計審計	100.00	6.90	37.93	41.38	13.79
統　　計	100.00	-	66.67	33.33	-
經建行政	100.00	5.26	42.11	47.37	5.26
企業管理	100.00	-	33.33	33.33	33.33
其　　他	100.00	6.71	43.96	37.85	11.48

註：本表係基於在政府對基金財務不平衡時應負彌補責任之情形下所作問項。

表 6　公務人員對遲延繳費加收滯納金之看法

民國95年12月　　單位：%

	總　計	非常贊同	贊　同	普　通	不贊同	非　常 不贊同	無意見
百 分 比	100.00	19.88	53.57	6.90	8.42	1.05	10.18
按政府別分							
中央政府	100.00	21.78	56.75	5.52	6.13	0.31	9.51
省市政府	100.00	19.47	52.21	10.62	6.19	0.88	10.62
縣市政府	100.00	18.58	50.59	6.72	12.25	1.19	10.67
鄉鎮市公所	100.00	11.94	58.21	5.97	5.97	5.97	11.94
公營事業機構	100.00	22.92	48.96	8.33	10.42	-	9.38
按性別分							
男	100.00	21.51	50.20	6.37	9.36	1.20	11.35
女	100.00	17.56	58.36	7.65	7.08	0.85	8.50
按俸點別分							
270點以下	100.00	15.15	54.55	12.12	6.06	-	12.12
280-370點	100.00	17.86	46.43	10.71	11.43	-	13.57
385-430點	100.00	19.26	51.85	9.63	9.63	2.22	7.41
445-550點	100.00	20.22	53.93	7.02	7.87	1.40	9.55
590-630點	100.00	21.71	56.59	1.55	8.53	0.78	10.85
650-800點	100.00	22.58	64.52	-	3.23	-	9.68
按年齡別分							
24歲以下	100.00	-	25.00	25.00	25.00	-	25.00
25-34歲	100.00	20.28	47.55	13.99	6.29	1.40	10.49
35-44歲	100.00	20.68	52.78	6.48	8.64	1.54	9.88
45-54歲	100.00	20.26	55.23	4.90	9.48	0.65	9.48
55-64歲	100.00	16.67	63.89	1.39	5.56	-	12.50
65歲	100.00	-	100.00	-	-	-	-
66歲以上	100.00	-	100.00	-	-	-	-
按教育程度分							
高中(職)及以下	100.00	22.30	48.92	7.91	10.79	1.44	8.63
專科	100.00	20.44	53.77	4.72	9.12	1.57	10.38
大學	100.00	17.07	54.36	9.41	6.97	0.70	11.50
研究所	100.00	24.24	57.58	4.04	5.05	-	9.09
未回答	100.00	8.33	50.00	16.67	25.00	-	-
按職系分							
人事行政	100.00	15.56	57.78	8.89	6.67	2.22	8.89
財稅行政	100.00	18.03	57.38	4.92	8.20	3.28	8.20
金融保險	100.00	-	80.00	-	20.00	-	-
會計審計	100.00	20.69	62.07	6.90	3.45	-	6.90
統　　計	100.00	-	100.00	-	-	-	-
經建行政	100.00	15.79	68.42	5.26	5.26	-	5.26
企業管理	100.00	33.33	33.33	-	-	-	33.33
其　　他	100.00	20.72	51.42	7.15	8.94	0.89	10.88

表 7　公務人員是否贊同基金採取高收益高風險之投資策略

民國95年12月　　單位：%

	總　計	非常贊同	贊　同	普　通	不贊同	非　常 不贊同	無意見
百 分 比	100.00	2.81	26.43	19.18	36.37	6.67	8.54
按政府別分							
中央政府	100.00	2.15	28.53	18.10	36.50	5.21	9.51
省市政府	100.00	4.42	23.01	28.32	27.43	9.73	7.08
縣市政府	100.00	2.77	27.67	16.21	40.32	5.53	7.51
鄉鎮市公所	100.00	4.48	19.40	17.91	37.31	8.96	11.94
公營事業機構	100.00	2.08	25.00	20.83	35.42	9.38	7.29
按性別分							
男	100.00	3.59	29.28	17.73	32.87	7.77	8.76
女	100.00	1.70	22.38	21.25	41.36	5.10	8.22
按俸點別分							
270點以下	100.00	-	30.30	18.18	27.27	9.09	15.15
280-370點	100.00	4.29	21.43	27.86	29.29	5.00	12.14
385-430點	100.00	2.22	28.89	19.26	36.30	8.15	5.19
445-550點	100.00	2.81	25.28	18.54	38.48	6.74	8.15
590-630點	100.00	2.33	28.68	14.73	36.43	7.75	10.08
650-800點	100.00	3.23	32.26	12.90	45.16	3.23	3.23
按年齡別分							
24歲以下	100.00	12.50	12.50	50.00	-	-	25.00
25-34歲	100.00	4.20	23.08	30.77	30.07	6.29	5.59
35-44歲	100.00	2.16	26.23	20.68	35.19	7.10	8.64
45-54歲	100.00	2.61	27.78	12.75	40.20	7.52	9.15
55-64歲	100.00	2.78	30.56	13.89	40.28	2.78	9.72
65歲	100.00	-	-	-	100.00	-	-
66歲以上	100.00	-	-	-	100.00	-	-
按教育程度分							
高中(職)及以下	100.00	1.44	27.34	10.07	41.01	9.35	10.79
專科	100.00	4.40	25.16	19.50	35.22	6.29	9.43
大學	100.00	2.09	26.13	23.69	35.19	5.23	7.67
研究所	100.00	2.02	33.33	17.17	35.35	8.08	4.04
未回答	100.00	-	-	25.00	50.00	8.33	16.67
按職系分							
人事行政	100.00	4.44	22.22	15.56	35.56	8.89	13.33
財稅行政	100.00	4.92	29.51	9.84	42.62	6.56	6.56
金融保險	100.00	-	-	60.00	40.00	-	-
會計審計	100.00	-	24.14	31.03	41.38	3.45	-
統　　計	100.00	-	33.33	33.33	33.33	-	-
經建行政	100.00	5.26	23.68	31.58	28.95	-	10.53
企業管理	100.00	-	33.33	-	33.33	-	33.33
其　　他	100.00	2.53	26.83	18.78	36.07	7.15	8.64

表 8　公務人員是否仍認為基金應採較保守投資方向

民國95年12月　　單位：%

	總　計	是	否	不清楚	無意見
百 分 比	100.00	71.74	6.79	12.50	8.97
按政府別分					
中央政府	100.00	73.53	4.41	8.82	13.24
省市政府	100.00	64.29	9.52	16.67	9.52
縣市政府	100.00	71.55	6.03	15.52	6.90
鄉鎮市公所	100.00	93.55	3.23	3.23	-
公營事業機構	100.00	58.14	16.28	18.60	6.98
按性別分					
男	100.00	71.57	6.86	14.22	7.35
女	100.00	71.95	6.71	10.37	10.98
按俸點別分					
270點以下	100.00	58.33	-	25.00	16.67
280-370點	100.00	81.25	4.17	12.50	2.08
385-430點	100.00	70.00	6.67	11.67	11.67
445-550點	100.00	68.32	9.94	10.56	11.18
590-630點	100.00	71.93	3.51	19.30	5.26
650-800點	100.00	83.33	3.33	6.67	6.67
按年齡別分					
24歲以下	-	-	-	-	-
25-34歲	100.00	75.00	9.62	7.69	7.69
35-44歲	100.00	70.07	5.84	14.60	9.49
45-54歲	100.00	71.92	6.85	13.70	7.53
55-64歲	100.00	70.97	6.45	6.45	16.13
65歲	100.00	100.00	-	-	-
66歲以上	100.00	100.00	-	-	-
按教育程度分					
高中(職)及以下	100.00	61.43	10.00	18.57	10.00
專科	100.00	79.55	3.03	11.36	6.06
大學	100.00	70.69	7.76	10.34	11.21
研究所	100.00	67.44	9.30	11.63	11.63
未回答	100.00	71.43	14.29	14.29	-
按職系分					
人事行政	100.00	80.00	-	10.00	10.00
財稅行政	100.00	80.00	-	6.67	13.33
金融保險	100.00	100.00	-	-	-
會計審計	100.00	61.54	7.69	15.38	15.38
統　　計	100.00	-	-	100.00	-
經建行政	100.00	81.82	9.09	9.09	-
企業管理	100.00	100.00	-	-	-
其　　他	100.00	70.34	7.93	13.10	8.62

註：1.本表係在本基金若為降低投資風險而偏向較保守的投資方向，可能導致長期投資報酬下降，因此影響基金的未來給付能力，提高整體提撥率之壓力將隨之增加之前提下所作問項。

2.本題僅供「不贊同」及「非常不贊同」基金採取高收益高風險之投資策略者作答。

表 9　公務人員認為基金金融資產之配置方式

民國95年12月　　單位：%

	總　計	70%固定收益類 30%權益證券類	60%固定收益類 40%權益證券類	50%固定收益類 50%權益證券類	40%固定收益類 60%權益證券類	30%固定收益類 70%權益證券類	其　他	無意見
百 分 比	100.00	26.67	24.09	21.29	5.50	3.27	4.21	14.97
按政府別分								
中央政府	100.00	26.07	25.46	20.86	5.21	3.68	5.52	13.19
省市政府	100.00	27.43	23.89	20.35	7.96	5.31	3.54	11.50
縣市政府	100.00	28.85	24.90	18.58	5.93	2.77	3.16	15.81
鄉鎮市公所	100.00	23.88	14.93	26.87	4.48	-	4.48	25.37
公營事業機構	100.00	23.96	23.96	27.08	3.13	3.13	3.13	15.63
按性別分								
男	100.00	25.70	22.91	20.72	5.58	4.38	4.18	16.53
女	100.00	28.05	25.78	22.10	5.38	1.70	4.25	12.75
按俸點別分								
270點以下	100.00	36.36	15.15	15.15	12.12	3.03	3.03	15.15
280-370點	100.00	25.71	27.86	17.86	4.29	5.00	2.86	16.43
385-430點	100.00	25.93	20.74	28.89	4.44	2.22	6.67	11.11
445-550點	100.00	26.97	24.72	21.07	4.49	2.53	3.65	16.57
590-630點	100.00	28.68	21.71	18.60	9.30	3.88	4.65	13.18
650-800點	100.00	19.35	29.03	22.58	4.84	4.84	4.84	14.52
按年齡別分								
24歲以下	100.00	25.00	25.00	25.00	-	12.50	-	12.50
25-34歲	100.00	26.57	23.78	20.28	7.69	4.20	7.69	9.79
35-44歲	100.00	24.69	31.79	21.60	4.63	2.47	3.09	11.73
45-54歲	100.00	27.78	17.32	21.90	5.23	2.94	4.58	20.26
55-64歲	100.00	30.56	19.44	18.06	6.94	5.56	1.39	18.06
65歲	100.00	100.00	-	-	-	-	-	-
66歲以上	100.00	-	-	100.00	-	-	-	-
按教育程度分								
高中(職)及以下	100.00	32.37	15.11	19.42	4.32	2.16	2.16	24.46
專科	100.00	25.79	26.73	21.38	5.03	2.52	4.09	14.47
大學	100.00	26.48	23.34	21.25	7.67	3.83	4.88	12.54
研究所	100.00	24.24	31.31	21.21	3.03	6.06	6.06	8.08
未回答	100.00	8.33	16.67	41.67	-	-	-	33.33
按職系分								
人事行政	100.00	15.56	44.44	11.11	2.22	4.44	4.44	17.78
財稅行政	100.00	34.43	21.31	14.75	9.84	1.64	4.92	13.11
金融保險	100.00	20.00	60.00	20.00	-	-	-	-
會計審計	100.00	24.14	10.34	34.48	10.34	3.45	6.90	10.34
統　　計	100.00	-	33.33	66.67	-	-	-	-
經建行政	100.00	18.42	31.58	21.05	5.26	5.26	2.63	15.79
企業管理	100.00	-	66.67	-	-	-	-	33.33
其　　他	100.00	27.57	22.65	21.91	5.22	3.28	4.17	15.20
按是否贊同基金採取高收益高風險之投資策略分								
非常贊同	100.00	16.67	12.50	12.50	25.00	16.67	4.17	12.50
贊同	100.00	13.27	29.20	28.32	11.50	6.64	3.10	7.96
普通	100.00	23.78	33.54	26.83	4.88	3.05	0.61	7.32
不贊同	100.00	38.91	22.83	17.36	1.93	0.64	5.47	12.86
非常不贊同	100.00	42.11	10.53	7.02	-	1.75	17.54	21.05
無意見	100.00	13.70	6.85	17.81	1.37	1.37	-	58.90

表 10　公務人員認為退撫基金運用之主要方式

民國95年12月　　單位：%

	總　計	委託民間投資專家經營為主	基金管理委員會自行經營為主	二者按一定比率分配經營	依不同投資標的而定	無意見	其　他
百 分 比	100.00	16.73	12.05	33.10	26.90	9.47	1.75
按政府別分							
中央政府	100.00	14.42	11.35	35.58	28.53	7.98	2.15
省市政府	100.00	15.04	10.62	37.17	27.43	7.96	1.77
縣市政府	100.00	17.39	12.25	30.43	27.67	11.07	1.19
鄉鎮市公所	100.00	19.40	13.43	23.88	26.87	14.93	1.49
公營事業機構	100.00	22.92	14.58	33.33	18.75	8.33	2.08
按性別分							
男	100.00	18.73	12.55	33.27	23.31	10.36	1.79
女	100.00	13.88	11.33	32.86	32.01	8.22	1.70
按俸點別分							
270點以下	100.00	21.21	9.09	36.36	18.18	15.15	-
280-370點	100.00	12.86	11.43	31.43	31.43	10.71	2.14
385-430點	100.00	18.52	13.33	39.26	19.26	8.15	1.48
445-550點	100.00	16.01	12.92	31.46	28.93	9.27	1.40
590-630點	100.00	16.28	9.30	33.33	29.46	8.53	3.10
650-800點	100.00	24.19	12.90	30.65	20.97	9.68	1.61
按年齡別分							
24歲以下	100.00	12.50	12.50	50.00	12.50	12.50	-
25-34歲	100.00	17.48	8.39	31.47	32.87	8.39	1.40
35-44歲	100.00	16.36	8.95	33.95	30.56	8.64	1.54
45-54歲	100.00	16.99	15.36	32.03	21.90	11.11	2.61
55-64歲	100.00	15.28	19.44	34.72	22.22	8.33	-
65歲	100.00	100.00	-	-	-	-	-
66歲以上	100.00	-	-	100.00	-	-	-
按教育程度分							
高中(職)及以下	100.00	16.55	13.67	24.46	30.22	13.67	1.44
專科	100.00	16.35	14.78	35.85	21.38	10.06	1.57
大學	100.00	18.47	8.36	35.54	27.53	8.36	1.74
研究所	100.00	14.14	11.11	29.29	38.38	4.04	3.03
未回答	100.00	8.33	16.67	33.33	25.00	16.67	-
按職系分							
人事行政	100.00	17.78	13.33	33.33	24.44	11.11	-
財稅行政	100.00	14.75	3.28	40.98	36.07	1.64	3.28
金融保險	100.00	20.00	-	40.00	20.00	20.00	-
會計審計	100.00	6.90	17.24	34.48	34.48	6.90	-
統　　計	100.00	66.67	-	33.33	-	-	-
經建行政	100.00	21.05	5.26	34.21	28.95	5.26	5.26
企業管理	100.00	33.33	-	66.67	-	-	-
其　　他	100.00	16.69	13.11	32.04	26.08	10.43	1.64

註：依不同投資標的而定係如股票委託經營、定期存款自行辦理。

表 11　公務人員認為退撫基金國外投資比重是否適宜

民國95年12月　　單位：%

	總　計	太　高	偏　高	適　當	偏　低	太　低	無意見
百 分 比	100.00	1.40	7.95	40.35	18.25	3.04	29.01
按政府別分							
中央政府	100.00	0.92	7.06	35.89	20.86	4.29	30.98
省市政府	100.00	0.88	7.08	41.59	22.12	3.54	24.78
縣市政府	100.00	1.58	8.70	44.66	16.21	0.79	28.06
鄉鎮市公所	100.00	1.49	8.96	38.81	10.45	5.97	34.33
公營事業機構	100.00	3.13	9.38	43.75	15.63	2.08	26.04
按性別分							
男	100.00	1.99	10.56	37.65	16.53	3.78	29.48
女	100.00	0.57	4.25	44.19	20.68	1.98	28.33
按俸點別分							
270點以下	100.00	3.03	6.06	24.24	21.21	3.03	42.42
280-370點	100.00	0.71	3.57	45.00	20.00	2.86	27.86
385-430點	100.00	1.48	7.41	45.93	12.59	2.96	29.63
445-550點	100.00	1.40	9.55	39.04	18.54	3.93	27.53
590-630點	100.00	1.55	8.53	36.43	20.16	-	33.33
650-800點	100.00	1.61	9.68	41.94	19.35	4.84	22.58
按年齡別分							
24歲以下	100.00	-	25.00	37.50	25.00	-	12.50
25-34歲	100.00	-	5.59	41.26	21.68	6.29	25.17
35-44歲	100.00	1.23	4.63	42.90	18.83	3.40	29.01
45-54歲	100.00	2.29	11.76	35.29	17.65	1.31	31.70
55-64歲	100.00	1.39	9.72	47.22	11.11	2.78	27.78
65歲	100.00	-	-	100.00	-	-	-
66歲以上	100.00	-	-	100.00	-	-	-
按教育程度分							
高中(職)及以下	100.00	4.32	8.63	40.29	8.63	1.44	36.69
專科	100.00	0.31	9.12	43.08	16.67	2.83	27.99
大學	100.00	1.05	6.62	35.89	24.39	3.14	28.92
研究所	100.00	2.02	7.07	43.43	20.20	6.06	21.21
未回答	100.00	-	8.33	50.00	8.33	-	33.33
按職系分							
人事行政	100.00	-	8.89	35.56	20.00	6.67	28.89
財稅行政	100.00	-	4.92	49.18	18.03	-	27.87
金融保險	100.00	-	-	80.00	-	-	20.00
會計審計	100.00	3.45	10.34	34.48	13.79	-	37.93
統　　計	100.00	-	-	33.33	33.33	-	33.33
經建行政	100.00	2.63	5.26	44.74	7.89	-	39.47
企業管理	100.00	-	-	33.33	33.33	-	33.33
其　　他	100.00	1.49	8.35	39.64	18.93	3.43	28.17

註：本題係問96年度之情形。

表 12　公務人員認為退撫基金國外投資權益證券類之比重是否適宜

民國95年12月　　單位：%

	總　計	太　高	偏　高	適　當	偏　低	太　低	無意見
百 分 比	100.00	4.68	29.82	36.84	2.92	0.47	25.26
按政府別分							
中央政府	100.00	3.68	28.53	39.88	2.15	-	25.77
省市政府	100.00	6.19	23.01	44.25	3.54	-	23.01
縣市政府	100.00	3.95	33.20	34.78	3.56	-	24.51
鄉鎮市公所	100.00	4.48	31.34	25.37	2.99	4.48	31.34
公營事業機構	100.00	8.33	32.29	31.25	3.13	1.04	23.96
按性別分							
男	100.00	5.18	29.48	35.86	2.99	0.80	25.70
女	100.00	3.97	30.31	38.24	2.83	-	24.65
按俸點別分							
270點以下	100.00	3.03	33.33	24.24	6.06	3.03	30.30
280-370點	100.00	2.86	32.86	35.00	5.71	-	23.57
385-430點	100.00	3.70	34.07	36.30	3.70	0.74	21.48
445-550點	100.00	5.06	28.37	38.76	2.25	0.28	25.28
590-630點	100.00	6.20	26.36	34.88	1.55	0.78	30.23
650-800點	100.00	6.45	27.42	41.94	-	-	24.19
按年齡別分							
24歲以下	100.00	-	25.00	62.50	-	-	12.50
25-34歲	100.00	2.10	28.67	40.56	6.29	1.40	20.98
35-44歲	100.00	4.32	31.48	37.96	1.23	0.31	24.69
45-54歲	100.00	6.54	27.78	32.35	3.27	0.33	29.74
55-64歲	100.00	4.17	33.33	40.28	2.78	-	19.44
65歲	100.00	-	-	100.00	-	-	-
66歲以上	100.00	-	100.00	-	-	-	-
按教育程度分							
高中(職)及以下	100.00	6.47	30.22	28.78	4.32	0.72	29.50
專科	100.00	3.77	29.87	38.99	2.52	-	24.84
大學	100.00	5.92	29.27	35.89	3.14	1.05	24.74
研究所	100.00	2.02	28.28	45.45	2.02	-	22.22
未回答	100.00	-	50.00	25.00	-	-	25.00
按職系分							
人事行政	100.00	8.89	37.78	24.44	4.44	2.22	22.22
財稅行政	100.00	4.92	29.51	45.90	-	-	19.67
金融保險	100.00	-	60.00	20.00	-	-	20.00
會計審計	100.00	3.45	31.03	34.48	3.45	-	27.59
統　　計	100.00	-	33.33	33.33	-	-	33.33
經建行政	100.00	5.26	23.68	47.37	-	-	23.68
企業管理	100.00	-	33.33	-	33.33	-	33.33
其　　他	100.00	4.47	29.36	36.66	3.13	0.45	25.93

註：本題係問96年度之情

表 13　公務人員認為基金應優先辦理之福利性業務

民國95年12月　　單位：%

	總　計	協助辦理貸款服務	托嬰托兒等福利性設施	安老院、養老院等老人福利性設施	參與投資休閒旅遊渡假設施	不需辦理	其　他
百 分 比	100.00	30.53	28.65	75.67	32.28	9.71	1.99
按政府別分							
中央政府	100.00	27.91	28.83	73.31	33.44	11.66	2.45
省市政府	100.00	24.78	25.66	75.22	35.40	9.73	3.54
縣市政府	100.00	33.20	31.23	77.08	32.02	7.91	1.19
鄉鎮市公所	100.00	32.84	25.37	85.07	31.34	5.97	1.49
公營事業機構	100.00	37.50	27.08	73.96	26.04	10.42	1.04
按性別分							
男	100.00	35.06	27.49	72.91	36.65	9.36	1.79
女	100.00	24.08	30.31	79.60	26.06	10.20	2.27
按俸點別分							
270點以下	100.00	24.24	30.30	69.70	15.15	12.12	-
280-370點	100.00	36.43	33.57	75.00	30.71	11.43	1.43
385-430點	100.00	40.00	33.33	68.15	30.37	5.93	1.48
445-550點	100.00	30.06	31.18	80.62	34.27	6.46	3.09
590-630點	100.00	25.58	18.60	73.64	35.66	17.05	0.78
650-800點	100.00	12.90	12.90	72.58	30.65	16.13	1.61
按年齡別分							
24歲以下	100.00	62.50	50.00	62.50	62.50	-	-
25-34歲	100.00	39.86	56.64	75.52	23.78	4.90	0.70
35-44歲	100.00	32.41	27.47	75.00	31.17	10.19	1.85
45-54歲	100.00	26.14	17.32	76.14	35.29	12.42	2.94
55-64歲	100.00	19.44	25.00	79.17	38.89	5.56	1.39
65歲	100.00	-	-	100.00	-	-	-
66歲以上	100.00	-	-	-	-	100.00	-
按教育程度分							
高中(職)及以下	100.00	37.41	23.02	74.10	35.25	5.04	1.44
專科	100.00	32.70	28.93	73.58	35.22	9.12	2.52
大學	100.00	24.39	28.92	82.23	28.22	11.85	2.09
研究所	100.00	33.33	35.35	65.66	32.32	12.12	1.01
未回答	100.00	16.67	25.00	75.00	16.67	8.33	-
按職系分							
人事行政	100.00	40.00	35.56	77.78	46.67	4.44	-
財稅行政	100.00	22.95	24.59	86.89	31.15	3.28	1.64
金融保險	100.00	-	40.00	80.00	60.00	-	-
會計審計	100.00	31.03	24.14	68.97	17.24	24.14	-
統　　計	100.00	33.33	-	33.33	33.33	66.67	-
經建行政	100.00	15.79	21.05	71.05	18.42	15.79	2.63
企業管理	100.00	-	33.33	100.00	33.33	-	-
其　　他	100.00	31.74	29.21	75.11	32.64	9.54	2.24

註：1.本表係基於退撫基金成立目的在於保障軍公教人員退撫所得之前提下，探求受查者未來意向所作之問項。
2.本題可複選(勾選至多３項)。

表 14　公務人員對目前退撫基金資訊揭露情況之滿意程度

民國95年12月　　單位：%

	總　計	非常滿意	滿　意	普　通	不滿意	非　常 不滿意	無意見
百 分 比	100.00	0.82	14.04	37.89	23.98	3.86	19.42
按政府別分							
中央政府	100.00	0.31	11.35	38.65	21.78	3.99	23.93
省市政府	100.00	0.88	13.27	37.17	27.43	4.42	16.81
縣市政府	100.00	1.19	18.18	37.55	24.51	3.56	15.02
鄉鎮市公所	100.00	1.49	10.45	35.82	25.37	4.48	22.39
公營事業機構	100.00	1.04	15.63	38.54	25.00	3.13	16.67
按性別分							
男	100.00	1.20	15.94	37.05	24.10	3.59	18.13
女	100.00	0.28	11.33	39.09	23.80	4.25	21.25
按俸點別分							
270點以下	100.00	-	12.12	30.30	15.15	3.03	39.39
280-370點	100.00	1.43	19.29	47.86	18.57	0.71	12.14
385-430點	100.00	0.74	11.11	39.26	26.67	5.19	17.04
445-550點	100.00	0.56	12.64	35.96	24.44	5.62	20.79
590-630點	100.00	1.55	13.95	35.66	27.13	1.55	20.16
650-800點	100.00	-	17.74	32.26	25.81	3.23	20.97
按年齡別分							
24歲以下	100.00	-	50.00	37.50	-	-	12.50
25-34歲	100.00	-	10.49	40.56	22.38	4.90	21.68
35-44歲	100.00	1.54	10.49	42.28	23.77	4.32	17.59
45-54歲	100.00	0.65	16.67	34.97	24.84	3.27	19.61
55-64歲	100.00	-	22.22	25.00	27.78	2.78	22.22
65歲	100.00	-	-	100.00	-	-	-
66歲以上	100.00	-	-	-	-	-	100.00
按教育程度分							
高中(職)及以下	100.00	1.44	17.99	33.81	23.02	4.32	19.42
專科	100.00	0.63	13.84	39.62	24.84	3.77	17.30
大學	100.00	0.70	12.20	38.33	21.95	4.53	22.30
研究所	100.00	1.01	12.12	38.38	28.28	2.02	18.18
未回答	100.00	-	33.33	25.00	25.00	-	16.67
按職系分							
人事行政	100.00	2.22	22.22	51.11	15.56	-	8.89
財稅行政	100.00	-	9.84	34.43	29.51	4.92	21.31
金融保險	100.00	-	-	60.00	-	-	40.00
會計審計	100.00	-	17.24	37.93	17.24	3.45	24.14
統　　計	100.00	-	-	-	33.33	-	66.67
經建行政	100.00	-	10.53	42.11	15.79	5.26	26.32
企業管理	100.00	33.33	-	-	-	-	66.67
其　　他	100.00	0.75	14.16	37.26	25.04	4.02	18.78

表 15　公務人員對目前退撫基金資訊揭露情況不滿意之處

民國95年12月　　單位：%

	總　計	看不懂揭露內容	揭露內容項目過少	揭露內容項目過多	公告間隔時間過長	資訊取得不便	其　他
百 分 比	100.00	28.57	38.24	5.88	14.71	60.92	12.61
按政府別分							
中央政府	100.00	28.57	40.48	3.57	15.48	58.33	17.86
省市政府	100.00	22.22	41.67	5.56	16.67	77.78	5.56
縣市政府	100.00	29.58	36.62	5.63	14.08	53.52	11.27
鄉鎮市公所	100.00	45.00	30.00	15.00	10.00	55.00	5.00
公營事業機構	100.00	22.22	37.04	7.41	14.81	70.37	14.81
按性別分							
男	100.00	25.18	40.29	5.04	14.39	62.59	10.79
女	100.00	33.33	35.35	7.07	15.15	58.59	15.15
按俸點別分							
270點以下	100.00	33.33	33.33	16.67	33.33	50.00	-
280-370點	100.00	25.93	22.22	7.41	11.11	62.96	14.81
385-430點	100.00	39.53	25.58	4.65	11.63	55.81	9.30
445-550點	100.00	27.10	45.79	2.80	14.95	63.55	14.02
590-630點	100.00	24.32	48.65	13.51	10.81	54.05	10.81
650-800點	100.00	22.22	27.78	5.56	27.78	72.22	16.67
按年齡別分							
24歲以下	-	-	-	-	-	-	-
25-34歲	100.00	28.21	30.77	5.13	15.38	66.67	12.82
35-44歲	100.00	27.47	31.87	5.49	15.38	63.74	13.19
45-54歲	100.00	27.91	48.84	5.81	12.79	54.65	12.79
55-64歲	100.00	36.36	36.36	9.09	18.18	63.64	9.09
65歲	-	-	-	-	-	-	-
66歲以上	-	-	-	-	-	-	-
按教育程度分							
高中(職)及以下	100.00	39.47	36.84	7.89	7.89	52.63	5.26
專科	100.00	30.77	39.56	5.49	13.19	61.54	8.79
大學	100.00	27.63	35.53	5.26	17.11	61.84	17.11
研究所	100.00	13.33	43.33	6.67	16.67	66.67	20.00
未回答	100.00	-	33.33	-	66.67	66.67	33.33
按職系分							
人事行政	100.00	42.86	42.86	-	28.57	57.14	-
財稅行政	100.00	14.29	52.38	-	4.76	57.14	9.52
金融保險	-	-	-	-	-	-	-
會計審計	100.00	16.67	16.67	-	16.67	50.00	16.67
統　　計	100.00	-	100.00	-	-	-	-
經建行政	100.00	-	37.50	12.50	-	87.50	25.00
企業管理	-	-	-	-	-	-	-
其　　他	100.00	31.28	36.92	6.67	15.90	61.03	12.82

註：1.本題僅供對目前退撫基金資訊揭露情況「不滿意」及「非常不滿意」者作答。
　　2.本題可複選。

表 16　公務人員認為退撫基金理想之資訊揭露程度

民國95年12月　　單位：%

	總 計	定期完全揭露	以揭露為原則	以不揭露為原則	完全不必揭露	無意見
百 分 比	100.00	35.20	48.77	7.25	0.12	8.65
按政府別分						
中央政府	100.00	32.21	51.53	6.75	-	9.51
省市政府	100.00	31.86	53.10	9.73	-	5.31
縣市政府	100.00	40.32	45.85	5.93	-	7.91
鄉鎮市公所	100.00	40.30	38.81	5.97	1.49	13.43
公營事業機構	100.00	32.29	48.96	10.42	-	8.33
按性別分						
男	100.00	36.85	47.41	7.97	0.20	7.57
女	100.00	32.86	50.71	6.23	-	10.20
按俸點別分						
270點以下	100.00	36.36	48.48	6.06	-	9.09
280-370點	100.00	34.29	50.71	7.14	-	7.86
385-430點	100.00	34.81	50.37	8.15	-	6.67
445-550點	100.00	34.55	49.72	5.34	0.28	10.11
590-630點	100.00	34.88	46.51	10.08	-	8.53
650-800點	100.00	41.94	40.32	11.29	-	6.45
按年齡別分						
24歲以下	100.00	25.00	50.00	12.50	-	12.50
25-34歲	100.00	27.27	60.14	4.20	-	8.39
35-44歲	100.00	36.73	47.53	7.41	-	8.33
45-54歲	100.00	36.60	46.41	7.52	0.33	9.15
55-64歲	100.00	38.89	43.06	11.11	-	6.94
65歲	100.00	100.00	-	-	-	-
66歲以上	100.00	-	-	-	-	100.00
按教育程度分						
高中(職)及以下	100.00	43.17	37.41	7.91	-	11.51
專科	100.00	33.65	50.00	7.23	-	9.12
大學	100.00	34.49	50.87	6.97	0.35	7.32
研究所	100.00	29.29	58.59	6.06	-	6.06
未回答	100.00	50.00	16.67	16.67	-	16.67
按職系分						
人事行政	100.00	44.44	42.22	4.44	-	8.89
財稅行政	100.00	36.07	52.46	3.28	1.64	6.56
金融保險	100.00	-	80.00	-	-	20.00
會計審計	100.00	37.93	51.72	3.45	-	6.90
統　　計	100.00	33.33	33.33	-	-	33.33
經建行政	100.00	31.58	52.63	7.89	-	7.89
企業管理	100.00	33.33	66.67	-	-	-
其　　他	100.00	34.87	48.29	8.05	-	8.79

表 17　公務人員認為退撫基金資訊揭露範圍之排序

民國95年12月　　單位：%

	總　計	①②③	①③②	②①③	②③①	③①②	③②①	不必區分	無意見
百分比	100.00	46.90	18.25	5.50	1.75	1.40	1.75	14.04	10.41
按政府別分									
中央政府	100.00	45.09	23.93	5.83	1.84	1.23	0.61	12.58	8.90
省市政府	100.00	53.10	12.39	4.42	0.88	1.77	0.88	16.81	9.73
縣市政府	100.00	48.22	15.02	4.35	2.37	2.37	3.16	13.83	10.67
鄉鎮市公所	100.00	52.24	8.96	5.97	1.49	-	2.99	16.42	11.94
公營事業機構	100.00	38.54	20.83	8.33	1.04	-	2.08	14.58	14.58
按性別分									
男	100.00	45.62	18.92	4.98	1.99	1.39	2.39	13.15	11.55
女	100.00	48.73	17.28	6.23	1.42	1.42	0.85	15.30	8.78
按俸點別分									
270點以下	100.00	39.39	27.27	3.03	-	-	3.03	9.09	18.18
280-370點	100.00	46.43	16.43	7.86	2.14	0.71	1.43	13.57	11.43
385-430點	100.00	51.11	12.59	5.19	2.96	3.70	0.74	15.56	8.15
445-550點	100.00	44.94	18.82	5.62	1.97	1.12	2.53	13.76	11.24
590-630點	100.00	46.51	24.03	5.43	0.78	1.55	1.55	13.18	6.98
650-800點	100.00	54.84	14.52	1.61	-	-	-	17.74	11.29
按年齡別分									
24歲以下	100.00	50.00	37.50	-	-	-	-	-	12.50
25-34歲	100.00	46.15	16.08	4.90	2.10	1.40	1.40	17.48	10.49
35-44歲	100.00	46.30	19.14	7.10	1.54	1.23	2.47	13.27	8.95
45-54歲	100.00	48.37	19.28	4.25	1.63	1.31	1.63	12.75	10.78
55-64歲	100.00	44.44	12.50	5.56	2.78	2.78	-	18.06	13.89
65歲	100.00	-	-	-	-	-	-	-	100.00
66歲以上	100.00	100.00	-	-	-	-	-	-	-
按教育程度分									
高中(職)及以下	100.00	42.45	20.86	2.88	2.16	2.16	2.88	10.79	15.83
專科	100.00	46.86	17.61	7.23	1.89	0.63	3.14	10.69	11.95
大學	100.00	48.08	18.47	4.53	2.09	2.44	-	17.42	6.97
研究所	100.00	50.51	17.17	6.06	-	-	1.01	18.18	7.07
未回答	100.00	41.67	8.33	8.33	-	-	-	25.00	16.67
按職系分									
人事行政	100.00	51.11	11.11	4.44	-	2.22	4.44	15.56	11.11
財稅行政	100.00	42.62	26.23	3.28	-	1.64	-	19.67	6.56
金融保險	100.00	40.00	20.00	-	20.00	-	-	20.00	-
會計審計	100.00	58.62	13.79	3.45	-	-	-	20.69	3.45
統　　計	100.00	100.00	-	-	-	-	-	-	-
經建行政	100.00	50.00	10.53	-	-	-	-	28.95	10.53
企業管理	100.00	66.67	33.33	-	-	-	-	-	-
其　　他	100.00	46.05	18.63	6.26	2.09	1.49	1.94	12.37	11.18

註：1.資訊揭露範圍之排序係由大(揭露資訊多)至小(揭露資訊少)。
2.①為「參加基金之軍公教人員」；②為「民意代表」；③為「社會大眾」。

表 18　公務人員獲得退撫基金相關資訊之主要管道

民國95年12月　　單位：%

	總　計	媒體報導	政府部門相關刊物	電腦網路	人事部門公　告	同事或親友告知	從未看過	其　他
百 分 比	100.00	25.73	16.26	11.58	7.84	3.27	35.09	0.23
按政府別分								
中央政府	100.00	28.22	14.72	11.35	7.67	4.60	32.82	0.61
省市政府	100.00	23.01	15.04	11.50	9.73	4.42	36.28	-
縣市政府	100.00	22.53	19.76	12.65	7.91	1.58	35.57	-
鄉鎮市公所	100.00	28.36	16.42	7.46	8.96	1.49	37.31	-
公營事業機構	100.00	27.08	13.54	12.50	5.21	3.13	38.54	-
按性別分								
男	100.00	25.10	18.53	13.75	5.98	2.19	34.26	0.20
女	100.00	26.63	13.03	8.50	10.48	4.82	36.26	0.28
按俸點別分								
270點以下	100.00	21.21	15.15	18.18	3.03	9.09	33.33	-
280-370點	100.00	20.71	18.57	11.43	9.29	4.29	35.71	-
385-430點	100.00	28.15	17.04	5.93	10.37	2.96	35.56	-
445-550點	100.00	24.44	17.13	12.92	6.74	2.53	35.96	0.28
590-630點	100.00	29.46	12.40	13.95	6.98	3.10	33.33	0.78
650-800點	100.00	33.87	12.90	8.06	9.68	3.23	32.26	-
按年齡別分								
24歲以下	100.00	12.50	25.00	-	-	12.50	50.00	-
25-34歲	100.00	19.58	12.59	17.48	9.09	2.80	38.46	-
35-44歲	100.00	25.00	15.43	11.73	8.02	3.09	36.73	-
45-54歲	100.00	27.45	18.63	9.80	7.52	3.59	32.35	0.65
55-64歲	100.00	33.33	16.67	8.33	6.94	2.78	31.94	-
65歲	100.00	100.00	-	-	-	-	-	-
66歲以上	100.00	100.00	-	-	-	-	-	-
按教育程度分								
高中(職)及以下	100.00	26.62	23.74	7.19	5.04	3.60	33.09	0.72
專科	100.00	26.10	17.30	11.95	5.03	3.46	36.16	-
大學	100.00	27.18	12.20	12.54	10.45	3.14	34.15	0.35
研究所	100.00	20.20	14.14	14.14	12.12	1.01	38.38	-
未回答	100.00	16.67	16.67	8.33	16.67	16.67	25.00	-
按職系分								
人事行政	100.00	28.89	35.56	2.22	15.56	2.22	15.56	-
財稅行政	100.00	36.07	13.11	4.92	1.64	3.28	37.70	3.28
金融保險	100.00	40.00	-	-	40.00	-	20.00	-
會計審計	100.00	31.03	10.34	17.24	3.45	3.45	34.48	-
統　　計	100.00	33.33	-	-	-	33.33	33.33	-
經建行政	100.00	23.68	10.53	13.16	7.89	-	44.74	-
企業管理	100.00	-	-	33.33	-	-	66.67	-
其　　他	100.00	24.44	16.10	12.52	7.90	3.43	35.62	-

表 19　公務人員認為基金相關資訊公開及宣導方式

民國95年12月　　單位：%

	總　計	媒體報導	政府部門相關刊物	電腦網路	人事部門公　告	不需要	無意見	其　他
百 分 比	100.00	30.06	54.04	49.47	45.15	0.12	4.80	2.34
按政府別分								
中央政府	100.00	30.06	50.61	48.47	47.55	-	3.99	2.76
省市政府	100.00	29.20	56.64	56.64	48.67	-	4.42	4.42
縣市政府	100.00	28.46	58.10	47.04	39.53	0.40	5.93	1.19
鄉鎮市公所	100.00	31.34	50.75	46.27	55.22	-	5.97	2.99
公營事業機構	100.00	34.38	54.17	53.13	40.63	-	4.17	1.04
按性別分								
男	100.00	30.28	54.18	52.59	38.25	-	4.98	1.59
女	100.00	29.75	53.82	45.04	54.96	0.28	4.53	3.40
按俸點別分								
270點以下	100.00	27.27	42.42	57.58	42.42	-	3.03	-
280-370點	100.00	30.00	58.57	47.14	46.43	-	7.14	2.14
385-430點	100.00	38.52	56.30	44.44	45.93	0.74	2.22	2.22
445-550點	100.00	26.69	52.81	50.28	46.91	-	5.06	3.09
590-630點	100.00	28.68	51.94	58.91	40.31	-	4.65	1.55
650-800點	100.00	35.48	56.45	37.10	41.94	-	4.84	1.61
按年齡別分								
24歲以下	100.00	25.00	50.00	50.00	37.50	-	12.50	-
25-34歲	100.00	23.78	54.55	56.64	46.15	0.70	4.20	5.59
35-44歲	100.00	29.63	54.01	51.23	47.22	-	5.56	2.16
45-54歲	100.00	31.70	51.96	45.75	45.42	-	4.58	1.31
55-64歲	100.00	36.11	62.50	44.44	33.33	-	2.78	1.39
65歲	100.00	100.00	-	-	-	-	-	-
66歲以上	100.00	100.00	100.00	-	100.00	-	-	-
按教育程度分								
高中(職)及以下	100.00	29.50	53.24	45.32	41.73	-	5.76	0.72
專科	100.00	34.28	55.97	46.23	44.34	0.31	5.66	0.94
大學	100.00	27.87	50.87	52.96	49.48	-	4.53	3.14
研究所	100.00	21.21	58.59	55.56	42.42	-	2.02	7.07
未回答	100.00	50.00	50.00	50.00	25.00	-	-	-
按職系分								
人事行政	100.00	26.67	64.44	55.56	35.56	-	8.89	4.44
財稅行政	100.00	29.51	45.90	42.62	59.02	-	3.28	3.28
金融保險	100.00	40.00	40.00	40.00	40.00	-	20.00	-
會計審計	100.00	31.03	44.83	37.93	65.52	-	-	-
統　　計	100.00	33.33	-	33.33	33.33	-	33.33	-
經建行政	100.00	23.68	42.11	50.00	28.95	-	7.89	5.26
企業管理	100.00	33.33	33.33	100.00	66.67	-	-	-
其　　他	100.00	30.55	55.59	50.07	44.56	0.15	4.47	2.09

註：本題可複選。

表 20　公務人員認為退撫基金股票投資之資訊揭露方式

民國95年12月　　單位：%

	總　計	公布全部持股明細	公布主要持股明細	公布已全部出清之持股明細	不應公布	無意見	其　他
百 分 比	100.00	36.02	31.58	8.54	6.78	15.67	1.40
按政府別分							
中央政府	100.00	32.82	32.82	10.43	6.75	15.34	1.84
省市政府	100.00	32.74	33.63	7.08	11.50	14.16	0.88
縣市政府	100.00	41.90	29.25	7.51	4.74	15.42	1.19
鄉鎮市公所	100.00	40.30	31.34	5.97	1.49	20.90	-
公營事業機構	100.00	32.29	31.25	8.33	10.42	15.63	2.08
按性別分							
男	100.00	35.06	30.08	9.96	8.17	15.34	1.39
女	100.00	37.39	33.71	6.52	4.82	16.15	1.42
按俸點別分							
270點以下	100.00	33.33	30.30	9.09	3.03	24.24	-
280-370點	100.00	42.14	32.14	5.71	4.29	14.29	1.43
385-430點	100.00	38.52	31.85	8.89	5.19	14.81	0.74
445-550點	100.00	35.67	30.90	10.11	6.46	15.17	1.69
590-630點	100.00	31.01	34.88	7.75	8.53	16.28	1.55
650-800點	100.00	30.65	27.42	6.45	16.13	17.74	1.61
按年齡別分							
24歲以下	100.00	12.50	50.00	25.00	-	12.50	-
25-34歲	100.00	34.27	39.86	5.59	4.90	13.99	1.40
35-44歲	100.00	38.58	33.33	7.41	5.56	13.89	1.23
45-54歲	100.00	31.70	27.12	11.76	9.15	18.63	1.63
55-64歲	100.00	50.00	23.61	4.17	5.56	15.28	1.39
65歲	100.00	-	100.00	-	-	-	-
66歲以上	100.00	-	-	-	100.00	-	-
按教育程度分							
高中(職)及以下	100.00	41.73	22.30	7.91	6.47	19.42	2.16
專科	100.00	37.42	30.50	9.75	6.29	15.41	0.63
大學	100.00	35.54	33.10	8.71	6.62	14.63	1.39
研究所	100.00	23.23	44.44	6.06	9.09	14.14	3.03
未回答	100.00	50.00	25.00	-	8.33	16.67	-
按職系分							
人事行政	100.00	33.33	28.89	17.78	2.22	15.56	2.22
財稅行政	100.00	31.15	45.90	4.92	1.64	13.11	3.28
金融保險	100.00	20.00	40.00	-	-	40.00	-
會計審計	100.00	44.83	17.24	6.90	17.24	10.34	3.45
統　　計	100.00	33.33	33.33	-	33.33	-	-
經建行政	100.00	36.84	26.32	13.16	7.89	15.79	-
企業管理	100.00	66.67	-	33.33	-	-	-
其　　他	100.00	36.21	31.45	8.05	7.00	16.10	1.19

表 21　公務人員認為退撫基金股票投資之資訊揭露頻率

民國95年12月　　單位：%

	總　計	每月	每季	半年	1年	無意見	其　他
百 分 比	100.00	16.84	45.26	16.84	5.38	13.92	1.75
按政府別分							
中央政府	100.00	17.48	43.25	17.18	7.36	12.27	2.45
省市政府	100.00	18.58	45.13	17.70	4.42	12.39	1.77
縣市政府	100.00	13.83	49.41	16.60	4.74	13.83	1.58
鄉鎮市公所	100.00	13.43	47.76	10.45	4.48	23.88	-
公營事業機構	100.00	22.92	39.58	19.79	2.08	14.58	1.04
按性別分							
男	100.00	16.14	45.02	17.93	4.18	14.74	1.99
女	100.00	17.85	45.61	15.30	7.08	12.75	1.42
按俸點別分							
270點以下	100.00	9.09	54.55	18.18	3.03	15.15	-
280-370點	100.00	24.29	38.57	14.29	5.00	15.71	2.14
385-430點	100.00	17.78	46.67	11.85	7.41	14.81	1.48
445-550點	100.00	17.98	46.35	17.13	4.49	12.92	1.12
590-630點	100.00	11.63	42.64	24.03	7.75	12.40	1.55
650-800點	100.00	6.45	51.61	16.13	3.23	16.13	6.45
按年齡別分							
24歲以下	100.00	25.00	37.50	12.50	-	25.00	-
25-34歲	100.00	17.48	51.05	16.08	4.20	10.49	0.70
35-44歲	100.00	17.28	46.30	17.28	4.01	13.89	1.23
45-54歲	100.00	15.69	41.18	16.99	7.19	16.01	2.94
55-64歲	100.00	18.06	47.22	15.28	6.94	11.11	1.39
65歲	100.00	-	-	100.00	-	-	-
66歲以上	100.00	-	100.00	-	-	-	-
按教育程度分							
高中(職)及以下	100.00	19.42	38.85	15.83	7.91	15.83	2.16
專科	100.00	14.47	46.23	18.55	5.35	14.78	0.63
大學	100.00	17.42	46.69	16.38	4.53	12.54	2.44
研究所	100.00	18.18	47.47	14.14	4.04	13.13	3.03
未回答	100.00	25.00	41.67	16.67	8.33	8.33	-
按職系分							
人事行政	100.00	13.33	62.22	6.67	6.67	11.11	-
財稅行政	100.00	16.39	52.46	11.48	3.28	14.75	1.64
金融保險	100.00	20.00	20.00	60.00	-	-	-
會計審計	100.00	31.03	27.59	24.14	-	10.34	6.90
統　　計	100.00	-	33.33	-	33.33	33.33	-
經建行政	100.00	5.26	65.79	5.26	2.63	18.42	2.63
企業管理	100.00	66.67	33.33	-	-	-	-
其　　他	100.00	16.99	43.37	18.18	5.81	14.01	1.64

表 22　公務人員認為退撫基金資產配置資訊揭露之必要性

民國95年12月　　單位：%

	總　計	非　常 有必要	有必要	普　通	沒必要	非　常 沒必要	無意見
百 分 比	100.00	19.65	55.79	10.41	1.87	0.12	12.16
按政府別分							
中央政府	100.00	19.94	55.21	11.35	1.23	0.31	11.96
省市政府	100.00	26.55	51.33	13.27	0.88	-	7.96
縣市政府	100.00	18.58	58.10	7.51	2.77	-	13.04
鄉鎮市公所	100.00	11.94	64.18	10.45	1.49	-	11.94
公營事業機構	100.00	18.75	51.04	11.46	3.13	-	15.63
按性別分							
男	100.00	22.11	50.80	10.36	2.19	-	14.54
女	100.00	16.15	62.89	10.48	1.42	0.28	8.78
按俸點別分							
270點以下	100.00	15.15	51.52	24.24	-	-	9.09
280-370點	100.00	17.86	58.57	9.29	2.86	0.71	10.71
385-430點	100.00	27.41	48.15	11.11	2.96	-	10.37
445-550點	100.00	20.22	57.02	8.99	1.12	-	12.64
590-630點	100.00	17.05	56.59	11.63	2.33	-	12.40
650-800點	100.00	11.29	59.68	9.68	1.61	-	17.74
按年齡別分							
24歲以下	100.00	12.50	50.00	-	12.50	-	25.00
25-34歲	100.00	20.28	56.64	16.08	0.70	-	6.29
35-44歲	100.00	21.91	54.94	8.95	0.93	0.31	12.96
45-54歲	100.00	19.61	56.21	10.46	2.29	-	11.44
55-64歲	100.00	9.72	55.56	6.94	5.56	-	22.22
65歲	100.00	-	100.00	-	-	-	-
66歲以上	100.00	-	100.00	-	-	-	-
按教育程度分							
高中(職)及以下	100.00	20.86	44.60	10.07	3.60	-	20.86
專科	100.00	16.98	58.81	8.49	1.89	0.31	13.52
大學	100.00	18.47	58.54	13.59	1.74	-	7.67
研究所	100.00	27.27	55.56	9.09	-	-	8.08
未回答	100.00	41.67	41.67	-	-	-	16.67
按職系分							
人事行政	100.00	17.78	64.44	6.67	-	-	11.11
財稅行政	100.00	16.39	68.85	9.84	-	-	4.92
金融保險	100.00	-	100.00	-	-	-	-
會計審計	100.00	20.69	62.07	6.90	3.45	-	6.90
統　　計	100.00	-	66.67	33.33	-	-	-
經建行政	100.00	13.16	68.42	10.53	-	-	7.89
企業管理	100.00	33.33	33.33	33.33	-	-	-
其　　他	100.00	20.57	52.76	10.73	2.24	0.15	13.56

註：資產配置係指基金之投資分配於債券、股票、受益憑證及海外投資等所有可能之資產種類及其比重。

表 23　公務人員認為退撫基金資產配置資訊揭露之頻率

民國95年12月　　單位：%

	總　計	每週1次	每月1次	每季1次	每半年1次	每年1次	無意見	其　他
百 分 比	100.00	1.05	13.57	34.85	18.95	12.51	18.36	0.70
按政府別分								
中央政府	100.00	1.23	12.27	33.13	20.55	14.42	18.10	0.31
省市政府	100.00	-	18.58	37.17	17.70	13.27	11.50	1.77
縣市政府	100.00	1.19	13.04	33.99	17.39	10.28	22.92	1.19
鄉鎮市公所	100.00	1.49	8.96	43.28	11.94	19.40	14.93	-
公營事業機構	100.00	1.04	16.67	34.38	23.96	6.25	17.71	-
按性別分								
男	100.00	1.39	15.14	35.06	19.12	9.56	19.32	0.40
女	100.00	0.57	11.33	34.56	18.70	16.71	17.00	1.13
按俸點別分								
270點以下	100.00	-	-	57.58	21.21	6.06	12.12	3.03
280-370點	100.00	1.43	18.57	32.14	15.71	11.43	18.57	2.14
385-430點	100.00	2.96	13.33	32.59	17.78	13.33	20.00	-
445-550點	100.00	0.84	16.29	35.67	19.10	10.39	17.13	0.56
590-630點	100.00	-	9.30	32.56	22.48	17.83	17.83	-
650-800點	100.00	-	3.23	33.87	19.35	17.74	25.81	-
按年齡別分								
24歲以下	100.00	25.00	12.50	25.00	-	12.50	25.00	-
25-34歲	100.00	1.40	15.38	37.06	23.08	10.49	11.89	0.70
35-44歲	100.00	0.62	14.20	37.35	18.21	9.26	19.44	0.93
45-54歲	100.00	0.98	13.40	30.39	17.65	16.67	20.26	0.65
55-64歲	100.00	-	8.33	38.89	22.22	13.89	16.67	-
65歲	100.00	-	-	-	-	-	100.00	-
66歲以上	100.00	-	-	100.00	-	-	-	-
按教育程度分								
高中(職)及以下	100.00	0.72	18.71	30.22	16.55	7.19	25.90	0.72
專科	100.00	0.94	10.06	34.59	20.44	12.89	19.50	1.57
大學	100.00	1.05	13.59	37.28	18.12	14.63	15.33	-
研究所	100.00	2.02	17.17	35.35	20.20	13.13	12.12	-
未回答	100.00	-	16.67	33.33	16.67	8.33	25.00	-
按職系分								
人事行政	100.00	2.22	8.89	44.44	15.56	15.56	13.33	-
財稅行政	100.00	-	8.20	40.98	24.59	11.48	13.11	1.64
金融保險	100.00	-	20.00	-	80.00	-	-	-
會計審計	100.00	3.45	20.69	24.14	20.69	17.24	13.79	-
統　　計	100.00	-	-	33.33	-	66.67	-	-
經建行政	100.00	-	10.53	50.00	13.16	7.89	18.42	-
企業管理	100.00	-	33.33	33.33	-	-	33.33	-
其　　他	100.00	1.04	14.16	33.53	18.63	12.37	19.52	0.75

註：資產配置係指基金之投資分配於債券、股票、受益憑證及海外投資等所有可能之資產種類及其比重。

表 24　公務人員認為退撫基金投資績效資訊揭露之必要性

民國95年12月　　單位：%

	總　計	非　常 有必要	有必要	普　通	沒必要	非　常 沒必要	無意見
百 分 比	100.00	27.95	53.45	5.50	1.17	0.12	11.81
按政府別分							
中央政府	100.00	27.30	53.68	6.13	0.92	0.31	11.66
省市政府	100.00	38.05	46.02	7.08	0.88	-	7.96
縣市政府	100.00	25.30	55.34	4.35	1.98	-	13.04
鄉鎮市公所	100.00	32.84	49.25	4.48	1.49	-	11.94
公營事業機構	100.00	21.88	59.38	5.21	-	-	13.54
按性別分							
男	100.00	27.69	50.80	6.18	1.39	-	13.94
女	100.00	28.33	57.22	4.53	0.85	0.28	8.78
按俸點別分							
270點以下	100.00	27.27	51.52	9.09	-	-	12.12
280-370點	100.00	25.00	59.29	5.00	-	0.71	10.00
385-430點	100.00	35.56	44.44	7.41	1.48	-	11.11
445-550點	100.00	29.21	51.97	5.34	1.40	-	12.08
590-630點	100.00	24.03	57.36	4.65	1.55	-	12.40
650-800點	100.00	19.35	61.29	3.23	1.61	-	14.52
按年齡別分							
24歲以下	100.00	37.50	37.50	-	-	-	25.00
25-34歲	100.00	32.87	53.15	8.39	-	-	5.59
35-44歲	100.00	31.79	51.23	3.40	0.31	0.31	12.96
45-54歲	100.00	25.49	54.58	6.21	2.29	-	11.44
55-64歲	100.00	11.11	59.72	6.94	2.78	-	19.44
65歲	100.00	-	100.00	-	-	-	-
66歲以上	100.00	-	100.00	-	-	-	-
按教育程度分							
高中(職)及以下	100.00	21.58	47.48	6.47	3.60	-	20.86
專科	100.00	25.47	55.35	4.72	0.94	0.31	13.21
大學	100.00	32.06	53.66	6.62	0.70	-	6.97
研究所	100.00	32.32	55.56	4.04	-	-	8.08
未回答	100.00	33.33	50.00	-	-	-	16.67
按職系分							
人事行政	100.00	28.89	60.00	-	-	-	11.11
財稅行政	100.00	32.79	59.02	3.28	1.64	-	3.28
金融保險	100.00	-	80.00	20.00	-	-	-
會計審計	100.00	31.03	58.62	-	3.45	-	6.90
統　　計	100.00	33.33	66.67	-	-	-	-
經建行政	100.00	23.68	55.26	10.53	2.63	-	7.89
企業管理	100.00	33.33	-	66.67	-	-	-
其　　他	100.00	27.72	52.16	5.66	1.04	0.15	13.26

註：投資績效資訊諸如基金之報酬率及風險指標等。

表 25　公務人員認為退撫基金投資績效資訊揭露之頻率

民國95年12月　　單位：%

	總　計	每週1次	每月1次	每季1次	每半年1次	每年1次	無意見	其　他
百 分 比	100.00	2.11	16.49	40.00	16.61	6.32	17.89	0.58
按政府別分								
中央政府	100.00	1.84	17.18	37.42	17.48	7.67	18.10	0.31
省市政府	100.00	2.65	16.81	43.36	15.04	8.85	11.50	1.77
縣市政府	100.00	1.98	16.21	39.13	16.21	4.35	21.34	0.79
鄉鎮市公所	100.00	4.48	8.96	46.27	13.43	10.45	16.42	-
公營事業機構	100.00	1.04	19.79	42.71	18.75	1.04	16.67	-
按性別分								
男	100.00	1.99	17.53	38.45	18.13	5.18	18.33	0.40
女	100.00	2.27	15.01	42.21	14.45	7.93	17.28	0.85
按俸點別分								
270點以下	100.00	-	12.12	54.55	12.12	3.03	15.15	3.03
280-370點	100.00	2.86	18.57	37.86	17.86	5.00	16.43	1.43
385-430點	100.00	4.44	15.56	39.26	13.33	6.67	20.74	-
445-550點	100.00	1.97	19.94	39.33	14.61	6.74	16.85	0.56
590-630點	100.00	-	12.40	41.86	23.26	5.43	17.05	-
650-800點	100.00	1.61	4.84	38.71	20.97	9.68	24.19	-
按年齡別分								
24歲以下	100.00	25.00	-	25.00	12.50	12.50	25.00	-
25-34歲	100.00	2.10	21.68	45.45	13.99	5.59	10.49	0.70
35-44歲	100.00	1.54	17.90	38.89	17.59	4.32	19.14	0.62
45-54歲	100.00	1.96	15.03	36.60	16.67	9.15	19.93	0.65
55-64歲	100.00	2.78	8.33	50.00	18.06	4.17	16.67	-
65歲	100.00	-	-	-	-	-	100.00	-
66歲以上	100.00	-	-	100.00	-	-	-	-
按教育程度分								
高中(職)及以下	100.00	1.44	16.55	37.41	12.23	5.76	25.90	0.72
專科	100.00	1.57	12.89	41.19	17.61	5.97	19.50	1.26
大學	100.00	3.14	19.16	41.11	16.38	6.27	13.94	-
研究所	100.00	2.02	20.20	37.37	20.20	8.08	12.12	-
未回答	100.00	-	16.67	33.33	16.67	8.33	25.00	-
按職系分								
人事行政	100.00	2.22	13.33	48.89	13.33	8.89	13.33	-
財稅行政	100.00	1.64	21.31	47.54	13.11	6.56	8.20	1.64
金融保險	100.00	-	40.00	-	60.00	-	-	-
會計審計	100.00	6.90	27.59	31.03	17.24	3.45	13.79	-
統　　計	100.00	-	-	33.33	-	66.67	-	-
經建行政	100.00	-	13.16	50.00	10.53	7.89	18.42	-
企業管理	100.00	-	33.33	33.33	-	-	33.33	-
其　　他	100.00	2.09	15.80	38.90	17.29	5.96	19.37	0.60

註：投資績效資訊諸如基金之報酬率及風險指標等。

表 26　公務人員認為退撫基金財務狀況資訊揭露之必要性

民國95年12月　　單位：%

	總　計	非　常 有必要	有必要	普　通	沒必要	非　常 沒必要	無意見
百 分 比	100.00	32.75	51.35	4.56	0.35	0.35	10.64
按政府別分							
中央政府	100.00	34.97	48.77	4.60	0.61	0.31	10.74
省市政府	100.00	42.48	44.25	5.31	-	-	7.96
縣市政府	100.00	28.85	54.55	3.95	0.40	0.79	11.46
鄉鎮市公所	100.00	29.85	53.73	5.97	-	-	10.45
公營事業機構	100.00	26.04	58.33	4.17	-	-	11.46
按性別分							
男	100.00	32.87	49.40	4.78	0.40	0.40	12.15
女	100.00	32.58	54.11	4.25	0.28	0.28	8.50
按俸點別分							
270點以下	100.00	36.36	45.45	6.06	-	-	12.12
280-370點	100.00	27.14	55.71	5.00	-	1.43	10.71
385-430點	100.00	37.04	48.89	4.44	0.74	-	8.89
445-550點	100.00	34.83	49.44	4.78	0.28	0.28	10.39
590-630點	100.00	28.68	55.81	3.88	-	-	11.63
650-800點	100.00	30.65	51.61	3.23	1.61	-	12.90
按年齡別分							
24歲以下	100.00	25.00	25.00	12.50	-	12.50	25.00
25-34歲	100.00	37.76	48.25	8.39	-	-	5.59
35-44歲	100.00	35.49	49.69	2.47	-	0.31	12.04
45-54歲	100.00	29.74	54.90	4.58	0.33	0.33	10.13
55-64歲	100.00	23.61	52.78	5.56	2.78	-	15.28
65歲	100.00	-	100.00	-	-	-	-
66歲以上	100.00	100.00	-	-	-	-	-
按教育程度分							
高中(職)及以下	100.00	28.78	47.48	6.47	1.44	0.72	15.11
專科	100.00	26.10	56.92	3.46	-	0.63	12.89
大學	100.00	39.72	47.39	5.92	0.35	-	6.62
研究所	100.00	38.38	51.52	2.02	-	-	8.08
未回答	100.00	41.67	41.67	-	-	-	16.67
按職系分							
人事行政	100.00	35.56	55.56	-	-	-	8.89
財稅行政	100.00	34.43	55.74	3.28	-	1.64	4.92
金融保險	100.00	-	100.00	-	-	-	-
會計審計	100.00	44.83	48.28	-	-	-	6.90
統　　計	100.00	33.33	66.67	-	-	-	-
經建行政	100.00	21.05	63.16	10.53	-	-	5.26
企業管理	100.00	33.33	33.33	33.33	-	-	-
其　　他	100.00	32.79	49.78	4.77	0.45	0.30	11.92

註：財務狀況資訊諸如基金之收支、提撥率及精算報告等。

表 27　公務人員認為退撫基金財務狀況資訊揭露之頻率

民國95年12月　　單位：%

	總　計	每週1次	每月1次	每季1次	每半年1次	每年1次	無意見	其　他
百 分 比	100.00	1.87	17.31	34.74	19.30	9.82	16.37	0.58
按政府別分								
中央政府	100.00	1.23	16.87	32.52	21.47	11.35	16.26	0.31
省市政府	100.00	0.88	19.47	34.51	20.35	11.50	11.50	1.77
縣市政府	100.00	1.98	17.00	35.18	17.00	8.30	19.76	0.79
鄉鎮市公所	100.00	4.48	10.45	41.79	14.93	14.93	13.43	-
公營事業機構	100.00	3.13	21.88	36.46	19.79	3.13	15.63	-
按性別分								
男	100.00	2.19	19.72	35.26	19.12	6.97	16.33	0.40
女	100.00	1.42	13.88	33.99	19.55	13.88	16.43	0.85
按俸點別分								
270點以下	100.00	-	6.06	60.61	15.15	-	15.15	3.03
280-370點	100.00	2.14	24.29	32.86	14.29	9.29	15.71	1.43
385-430點	100.00	3.70	13.33	37.04	16.30	11.85	17.78	-
445-550點	100.00	1.97	20.22	34.83	17.98	8.99	15.45	0.56
590-630點	100.00	0.78	13.18	29.46	27.91	13.18	15.50	-
650-800點	100.00	-	8.06	30.65	29.03	9.68	22.58	-
按年齡別分								
24歲以下	100.00	25.00	12.50	25.00	-	12.50	25.00	-
25-34歲	100.00	2.80	18.88	41.26	20.28	5.59	10.49	0.70
35-44歲	100.00	1.23	18.21	33.33	18.52	9.57	18.52	0.62
45-54歲	100.00	1.63	17.65	32.03	18.95	12.09	16.99	0.65
55-64歲	100.00	1.39	9.72	41.67	23.61	9.72	13.89	-
65歲	100.00	-	-	-	-	-	100.00	-
66歲以上	100.00	-	-	-	100.00	-	-	-
按教育程度分								
高中(職)及以下	100.00	0.72	22.30	33.09	14.39	7.91	20.86	0.72
專科	100.00	1.57	14.47	34.91	19.81	9.75	18.24	1.26
大學	100.00	2.44	16.38	36.93	20.56	10.45	13.24	-
研究所	100.00	3.03	21.21	30.30	22.22	11.11	12.12	-
未回答	100.00	-	25.00	33.33	8.33	8.33	25.00	-
按職系分								
人事行政	100.00	2.22	11.11	51.11	13.33	11.11	11.11	-
財稅行政	100.00	-	16.39	39.34	18.03	14.75	9.84	1.64
金融保險	100.00	-	20.00	20.00	60.00	-	-	-
會計審計	100.00	3.45	27.59	24.14	27.59	6.90	10.34	-
統　　計	100.00	-	-	33.33	-	66.67	-	-
經建行政	100.00	-	13.16	44.74	13.16	10.53	18.42	-
企業管理	100.00	-	33.33	-	-	33.33	33.33	-
其　　他	100.00	2.09	17.59	33.38	19.67	9.09	17.59	0.60

註：財務狀況資訊諸如基金之收支、提撥率及精算報告等。

表 28　公務人員對新舊退撫制度間差異之了解程度

民國95年12月　　單位：%

	總　計	非常清楚	清　楚	普　通	不清楚	非　常不清楚	無意見
百 分 比	100.00	2.92	19.18	31.23	38.60	5.38	2.69
按政府別分							
中央政府	100.00	4.60	16.87	31.60	40.49	4.60	1.84
省市政府	100.00	2.65	18.58	33.63	37.17	6.19	1.77
縣市政府	100.00	1.58	19.76	30.83	37.94	6.32	3.56
鄉鎮市公所	100.00	2.99	31.34	22.39	32.84	4.48	5.97
公營事業機構	100.00	1.04	17.71	34.38	39.58	5.21	2.08
按性別分							
男	100.00	3.78	20.92	31.08	36.06	4.98	3.19
女	100.00	1.70	16.71	31.44	42.21	5.95	1.98
按俸點別分							
270點以下	100.00	3.03	15.15	24.24	48.48	3.03	6.06
280-370點	100.00	0.71	15.00	32.14	40.71	7.14	4.29
385-430點	100.00	2.22	15.56	30.37	42.22	8.15	1.48
445-550點	100.00	2.81	16.85	31.46	41.29	5.62	1.97
590-630點	100.00	5.43	27.91	29.46	31.78	1.55	3.88
650-800點	100.00	4.84	33.87	37.10	19.35	3.23	1.61
按年齡別分							
24歲以下	100.00	-	-	62.50	12.50	25.00	-
25-34歲	100.00	3.50	9.79	31.47	43.36	9.09	2.80
35-44歲	100.00	1.23	17.59	31.79	40.74	6.79	1.85
45-54歲	100.00	3.59	24.84	30.39	35.95	2.29	2.94
55-64歲	100.00	6.94	22.22	27.78	34.72	2.78	5.56
65歲	100.00	-	-	100.00	-	-	-
66歲以上	100.00	-	100.00	-	-	-	-
按教育程度分							
高中(職)及以下	100.00	1.44	20.86	28.06	43.17	2.88	3.60
專科	100.00	2.83	20.13	31.45	38.68	5.03	1.89
大學	100.00	3.48	18.12	33.45	36.93	5.92	2.09
研究所	100.00	4.04	19.19	30.30	38.38	7.07	1.01
未回答	100.00	-	-	16.67	25.00	16.67	41.67
按職系分							
人事行政	100.00	13.33	46.67	15.56	20.00	2.22	2.22
財稅行政	100.00	1.64	11.48	29.51	54.10	1.64	1.64
金融保險	100.00	-	-	60.00	40.00	-	-
會計審計	100.00	3.45	20.69	41.38	34.48	-	-
統　　計	100.00	-	33.33	33.33	33.33	-	-
經建行政	100.00	2.63	21.05	42.11	31.58	-	2.63
企業管理	100.00	-	-	33.33	33.33	33.33	-
其　　他	100.00	2.38	18.03	31.15	39.05	6.41	2.98
按對新舊退撫制度比較觀感分							
新制較舊制佳	100.00	6.99	34.97	39.16	16.78	0.70	1.40
舊制較新制佳	100.00	2.90	24.19	36.77	31.61	2.90	1.61
新舊制一樣好	100.00	7.41	33.33	38.89	16.67	-	3.70
新舊制一樣不好	100.00	-	50.00	16.67	33.33	-	-
不一定	100.00	2.50	17.50	48.75	25.00	1.25	5.00
不知道	100.00	-	1.53	13.74	67.56	13.36	3.82

表 29　公務人員對新舊退撫制度間差異不清楚之處

民國95年12月　　單位：%

	總　計	退休資格條件	退休給付	提撥制度	其　他
百分比	100.00	17.29	49.73	18.88	14.10
按政府別分					
中央政府	100.00	17.69	51.70	19.73	10.88
省市政府	100.00	12.24	44.90	22.45	20.41
縣市政府	100.00	14.29	50.89	16.96	17.86
鄉鎮市公所	100.00	20.00	40.00	28.00	12.00
公營事業機構	100.00	27.91	51.16	11.63	9.30
按性別分					
男	100.00	18.45	51.94	17.96	11.65
女	100.00	15.88	47.06	20.00	17.06
按俸點別分					
270點以下	100.00	41.18	47.06	5.88	5.88
280-370點	100.00	26.87	37.31	22.39	13.43
385-430點	100.00	14.71	58.82	14.71	11.76
445-550點	100.00	14.97	50.30	18.56	16.17
590-630點	100.00	9.30	53.49	25.58	11.63
650-800點	100.00	7.14	50.00	21.43	21.43
按年齡別分					
24歲以下	100.00	-	-	33.33	66.67
25-34歲	100.00	17.33	48.00	13.33	21.33
35-44歲	100.00	20.13	45.45	22.73	11.69
45-54歲	100.00	14.53	54.70	17.09	13.68
55-64歲	100.00	14.81	62.96	18.52	3.70
65歲	-	-	-	-	-
66歲以上	-	-	-	-	-
按教育程度分					
高中(職)及以下	100.00	25.00	45.31	18.75	10.94
專科	100.00	15.83	50.36	21.58	12.23
大學	100.00	17.07	48.78	14.63	19.51
研究所	100.00	11.11	55.56	22.22	11.11
未回答	100.00	20.00	60.00	20.00	-
按職系分					
人事行政	100.00	20.00	50.00	20.00	10.00
財稅行政	100.00	17.65	52.94	5.88	23.53
金融保險	100.00	50.00	50.00	-	-
會計審計	100.00	-	70.00	30.00	-
統　　計	100.00	-	-	100.00	-
經建行政	100.00	33.33	16.67	41.67	8.33
企業管理	100.00	-	100.00	-	-
其　　他	100.00	17.05	49.84	19.02	14.10
按對新舊退撫制度比較觀感分					
新制較舊制佳	100.00	20.00	48.00	20.00	12.00
舊制較新制佳	100.00	6.54	67.29	20.56	5.61
新舊制一樣好	100.00	11.11	33.33	44.44	11.11
新舊制一樣不好	100.00	-	100.00	-	-
不一定	100.00	23.81	38.10	23.81	14.29
不知道	100.00	22.17	42.45	16.51	18.87

註：本題僅供「不清楚」及「非常不清楚」新舊退休撫卹制度之差異者作答。

表 30　公務人員對新舊退撫制度間比較之觀感

民國95年12月　　單位：%

	總　計	新制較舊制佳	舊制較新制佳	新舊制一樣好	新舊制一樣不好	不一定	不知道
百分比	100.00	16.73	36.26	6.32	0.70	9.36	30.64
按政府別分							
中央政府	100.00	16.87	38.65	6.13	0.61	7.67	30.06
省市政府	100.00	17.70	41.59	6.19	0.88	7.96	25.66
縣市政府	100.00	13.83	37.55	4.74	0.40	9.09	34.39
鄉鎮市公所	100.00	10.45	40.30	7.46	1.49	11.94	28.36
公營事業機構	100.00	27.08	15.63	10.42	1.04	15.63	30.21
按性別分							
男	100.00	18.92	34.46	7.57	1.20	8.37	29.48
女	100.00	13.60	38.81	4.53	-	10.76	32.29
按俸點別分							
270點以下	100.00	9.09	27.27	3.03	-	15.15	45.45
280-370點	100.00	17.14	28.57	7.86	0.71	12.14	33.57
385-430點	100.00	18.52	37.78	5.19	0.74	5.93	31.85
445-550點	100.00	14.61	38.20	5.62	1.12	8.71	31.74
590-630點	100.00	16.28	41.09	8.53	-	10.08	24.03
650-800點	100.00	29.03	33.87	6.45	-	9.68	20.97
按年齡別分							
24歲以下	100.00	12.50	37.50	12.50	-	-	37.50
25-34歲	100.00	14.69	37.06	1.40	0.70	13.29	32.87
35-44歲	100.00	12.35	37.35	5.25	0.62	8.95	35.49
45-54歲	100.00	19.61	36.27	7.84	0.98	7.84	27.45
55-64歲	100.00	27.78	30.56	12.50	-	11.11	18.06
65歲	100.00	100.00	-	-	-	-	-
66歲以上	100.00	-	-	100.00	-	-	-
按教育程度分							
高中(職)及以下	100.00	17.99	33.09	14.39	2.16	8.63	23.74
專科	100.00	16.35	34.91	4.72	0.94	8.18	34.91
大學	100.00	17.07	37.98	5.57	-	9.76	29.62
研究所	100.00	17.17	40.40	3.03	-	14.14	25.25
未回答	100.00	-	33.33	-	-	-	66.67
按職系分							
人事行政	100.00	35.56	35.56	8.89	-	6.67	13.33
財稅行政	100.00	13.11	40.98	4.92	-	6.56	34.43
金融保險	100.00	20.00	20.00	-	-	-	60.00
會計審計	100.00	27.59	37.93	3.45	-	13.79	17.24
統　　計	100.00	-	33.33	-	-	33.33	33.33
經建行政	100.00	23.68	34.21	5.26	-	7.89	28.95
企業管理	100.00	-	33.33	-	-	-	66.67
其　　他	100.00	15.05	36.07	6.56	0.89	9.69	31.74
按對新舊退撫制度差異了解程度分							
非常清楚	100.00	40.00	36.00	16.00	-	8.00	-
清楚	100.00	30.49	45.73	10.98	1.83	8.54	2.44
普通	100.00	20.97	42.70	7.87	0.37	14.61	13.48
不清楚	100.00	7.27	29.70	2.73	0.61	6.06	53.64
非常不清楚	100.00	2.17	19.57	-	-	2.17	76.09
無意見	100.00	8.70	21.74	8.70	-	17.39	43.48

表 31　公務人員認為退撫新制優於舊制之主要原因

民國95年12月　　單位：%

	總　計	退休資格條件	退休給付總金額	提撥制度，國庫負擔較輕	55歲退加發5個基數	增加政府穩定股市籌碼，運用民間專業資源及參與國際市場成長機會	其　他
百 分 比	100.00	9.79	25.17	39.16	14.69	4.90	6.29
按政府別分							
中央政府	100.00	3.64	20.00	45.45	21.82	5.45	3.64
省市政府	100.00	15.00	15.00	55.00	5.00	5.00	5.00
縣市政府	100.00	20.00	20.00	42.86	8.57	2.86	5.71
鄉鎮市公所	100.00	28.57	14.29	28.57	-	-	28.57
公營事業機構	100.00	-	53.85	11.54	19.23	7.69	7.69
按性別分							
男	100.00	9.47	27.37	33.68	16.84	5.26	7.37
女	100.00	10.42	20.83	50.00	10.42	4.17	4.17
按俸點別分							
270點以下	100.00	-	33.33	66.67	-	-	-
280-370點	100.00	16.67	29.17	25.00	16.67	8.33	4.17
385-430點	100.00	4.00	16.00	40.00	32.00	-	8.00
445-550點	100.00	9.62	28.85	42.31	7.69	5.77	5.77
590-630點	100.00	9.52	23.81	33.33	14.29	4.76	14.29
650-800點	100.00	11.11	22.22	50.00	11.11	5.56	-
按年齡別分							
24歲以下	100.00	100.00	-	-	-	-	-
25-34歲	100.00	23.81	14.29	33.33	9.52	9.52	9.52
35-44歲	100.00	5.00	22.50	50.00	7.50	10.00	5.00
45-54歲	100.00	8.33	31.67	31.67	23.33	-	5.00
55-64歲	100.00	5.00	25.00	45.00	10.00	5.00	10.00
65歲	100.00	-	-	100.00	-	-	-
66歲以上	-	-	-	-	-	-	-
按教育程度分							
高中(職)及以下	100.00	8.00	32.00	16.00	32.00	4.00	8.00
專科	100.00	11.54	25.00	46.15	9.62	-	7.69
大學	100.00	8.16	28.57	42.86	14.29	2.04	4.08
研究所	100.00	11.76	5.88	41.18	5.88	29.41	5.88
未回答	-	-	-	-	-	-	-
按職系分							
人事行政	100.00	-	31.25	50.00	6.25	6.25	6.25
財稅行政	100.00	12.50	12.50	37.50	37.50	-	-
金融保險	100.00	-	-	100.00	-	-	-
會計審計	100.00	12.50	25.00	62.50	-	-	-
統　　計	-	-	-	-	-	-	-
經建行政	100.00	11.11	22.22	22.22	22.22	11.11	11.11
企業管理	-	-	-	-	-	-	-
其　　他	100.00	10.89	25.74	36.63	14.85	4.95	6.93
按對新舊退撫制度差異了解程度分							
非常清楚	100.00	20.00	10.00	60.00	-	-	10.00
清楚	100.00	8.00	30.00	44.00	8.00	6.00	4.00
普通	100.00	12.50	19.64	37.50	21.43	1.79	7.14
不清楚	100.00	4.17	37.50	25.00	16.67	12.50	4.17
非常不清楚	100.00	-	-	-	-	-	100.00
無意見	100.00	-	-	50.00	50.00	-	-

註：本題僅供認為退撫新制較佳者作答。

表 32　公務人員認為退撫舊制優於新制之主要原因

民國95年12月　　單位：%

	總　計	退休資格條件	退休給付總金額	不須提撥，個人不必負擔，政府負完全給付責任	毋須擔心基金財務問題	減少基金參加人員與政府間之爭議	其　他
百 分 比	100.00	17.10	19.03	43.23	12.26	3.23	5.16
按政府別分							
中央政府	100.00	15.87	14.29	49.21	11.90	3.17	5.56
省市政府	100.00	12.77	19.15	44.68	10.64	6.38	6.38
縣市政府	100.00	23.16	21.05	34.74	13.68	3.16	4.21
鄉鎮市公所	100.00	7.41	25.93	44.44	14.81	-	7.41
公營事業機構	100.00	20.00	33.33	40.00	6.67	-	-
按性別分							
男	100.00	19.65	15.61	45.66	12.14	2.31	4.62
女	100.00	13.87	23.36	40.15	12.41	4.38	5.84
按俸點別分							
270點以下	100.00	11.11	11.11	66.67	11.11	-	-
280-370點	100.00	20.00	25.00	40.00	5.00	-	10.00
385-430點	100.00	11.76	21.57	47.06	15.69	1.96	1.96
445-550點	100.00	22.06	16.91	40.44	14.71	2.21	3.68
590-630點	100.00	11.32	18.87	47.17	7.55	5.66	9.43
650-800點	100.00	9.52	19.05	38.10	14.29	14.29	4.76
按年齡別分							
24歲以下	100.00	66.67	-	33.33	-	-	-
25-34歲	100.00	28.30	16.98	43.40	5.66	-	5.66
35-44歲	100.00	19.83	17.36	41.32	14.88	0.83	5.79
45-54歲	100.00	9.91	20.72	46.85	12.61	5.41	4.50
55-64歲	100.00	4.55	27.27	36.36	13.64	13.64	4.55
65歲	-	-	-	-	-	-	-
66歲以上	-	-	-	-	-	-	-
按教育程度分							
高中(職)及以下	100.00	17.39	10.87	52.17	15.22	-	4.35
專科	100.00	16.22	22.52	44.14	9.91	4.50	2.70
大學	100.00	20.18	20.18	36.70	11.93	3.67	7.34
研究所	100.00	10.00	17.50	45.00	17.50	2.50	7.50
未回答	100.00	25.00	-	75.00	-	-	-
按職系分							
人事行政	100.00	6.25	18.75	56.25	12.50	-	6.25
財稅行政	100.00	24.00	12.00	24.00	24.00	8.00	8.00
金融保險	100.00	-	-	-	100.00	-	-
會計審計	100.00	9.09	27.27	45.45	9.09	9.09	-
統　　計	100.00	-	100.00	-	-	-	-
經建行政	100.00	23.08	7.69	30.77	23.08	7.69	7.69
企業管理	100.00	-	-	100.00	-	-	-
其　　他	100.00	17.36	19.83	45.04	10.33	2.48	4.96
按對新舊退撫制度差異了解程度分							
非常清楚	100.00	33.33	-	44.44	11.11	-	11.11
清楚	100.00	12.00	17.33	50.67	12.00	5.33	2.67
普通	100.00	21.05	12.28	43.86	10.53	3.51	8.77
不清楚	100.00	16.33	29.59	35.71	13.27	2.04	3.06
非常不清楚	100.00	11.11	33.33	44.44	11.11	-	-
無意見	100.00	-	-	60.00	40.00	-	-

註：本題僅供認為退撫舊制較佳者作答。

表 33　公務人員希望退休之年齡

民國95年12月　　單位：%

	總 計	５０歲	５５歲	６０歲	６５歲	其 他
百 分 比	100.00	26.78	38.25	20.12	9.24	5.61
按政府別分						
中央政府	100.00	23.31	39.57	21.17	10.43	5.52
省市政府	100.00	39.82	27.43	16.81	6.19	9.73
縣市政府	100.00	33.20	41.50	16.60	3.16	5.53
鄉鎮市公所	100.00	16.42	44.78	25.37	8.96	4.48
公營事業機構	100.00	13.54	33.33	26.04	25.00	2.08
按性別分						
男	100.00	24.70	38.25	22.11	9.16	5.78
女	100.00	29.75	38.24	17.28	9.35	5.38
按俸點別分						
270點以下	100.00	12.12	33.33	42.42	12.12	-
280-370點	100.00	17.14	35.00	28.57	12.86	6.43
385-430點	100.00	23.70	40.00	24.44	8.15	3.70
445-550點	100.00	35.67	39.61	12.08	6.18	6.46
590-630點	100.00	27.91	41.09	20.16	6.98	3.88
650-800點	100.00	9.68	30.65	25.81	24.19	9.68
按年齡別分						
24歲以下	100.00	37.50	50.00	-	-	12.50
25-34歲	100.00	32.17	38.46	18.88	3.50	6.99
35-44歲	100.00	36.11	37.04	15.74	6.17	4.94
45-54歲	100.00	20.26	45.42	21.57	7.52	5.23
55-64歲	100.00	1.39	12.50	38.89	43.06	4.17
65歲	100.00	-	-	-	-	100.00
66歲以上	100.00	-	-	-	-	100.00
按教育程度分						
高中(職)及以下	100.00	28.06	28.78	23.02	13.67	6.47
專科	100.00	31.45	36.79	19.50	7.55	4.72
大學	100.00	24.04	44.60	18.82	8.36	4.18
研究所	100.00	18.18	40.40	22.22	12.12	7.07
未回答	100.00	25.00	16.67	16.67	-	41.67
按職系分						
人事行政	100.00	26.67	44.44	22.22	2.22	4.44
財稅行政	100.00	21.31	54.10	11.48	8.20	4.92
金融保險	100.00	20.00	60.00	-	20.00	-
會計審計	100.00	20.69	58.62	10.34	10.34	-
統　　計	100.00	66.67	33.33	-	-	-
經建行政	100.00	10.53	44.74	34.21	5.26	5.26
企業管理	100.00	33.33	33.33	-	33.33	-
其　　他	100.00	28.32	35.02	20.72	9.84	6.11

註：本表係基於在現行退休制度假設下所作之問項。

表 34　公務人員希望領取退休金之方式

民國95年12月　　單位：%

	總 計	一次退休金	月退休金	兼領一次退休金與月退休金	目前尚未考慮	其　他
百 分 比	100.00	2.57	64.09	23.27	9.47	0.58
按政府別分						
中央政府	100.00	2.45	65.95	23.62	7.67	0.31
省市政府	100.00	1.77	72.57	15.04	9.73	0.88
縣市政府	100.00	2.77	58.50	26.88	11.07	0.79
鄉鎮市公所	100.00	-	56.72	28.36	13.43	1.49
公營事業機構	100.00	5.21	67.71	18.75	8.33	-
按性別分						
男	100.00	2.39	67.53	21.12	8.76	0.20
女	100.00	2.83	59.21	26.35	10.48	1.13
按俸點別分						
270點以下	100.00	3.03	63.64	21.21	12.12	-
280-370點	100.00	4.29	51.43	29.29	12.86	2.14
385-430點	100.00	1.48	59.26	29.63	8.89	0.74
445-550點	100.00	2.25	66.85	22.75	8.15	-
590-630點	100.00	2.33	71.32	16.28	9.30	0.78
650-800點	100.00	3.23	72.58	14.52	9.68	-
按年齡別分						
24歲以下	100.00	-	37.50	50.00	12.50	-
25-34歲	100.00	1.40	54.55	28.67	13.99	1.40
35-44歲	100.00	3.40	58.02	30.86	7.72	-
45-54歲	100.00	1.96	71.57	15.36	10.13	0.98
55-64歲	100.00	2.78	81.94	9.72	5.56	-
65歲	100.00	-	100.00	-	-	-
66歲以上	100.00	100.00	-	-	-	-
按教育程度分						
高中(職)及以下	100.00	3.60	71.22	15.83	9.35	-
專科	100.00	1.26	63.84	27.36	6.92	0.63
大學	100.00	3.83	65.51	21.25	8.71	0.70
研究所	100.00	2.02	54.55	27.27	15.15	1.01
未回答	100.00	-	33.33	16.67	50.00	-
按職系分						
人事行政	100.00	-	88.89	6.67	2.22	2.22
財稅行政	100.00	1.64	63.93	26.23	8.20	-
金融保險	100.00	-	80.00	-	20.00	-
會計審計	100.00	-	82.76	6.90	10.34	-
統　　計	100.00	-	100.00	-	-	-
經建行政	100.00	-	71.05	23.68	5.26	-
企業管理	100.00	-	66.67	-	33.33	-
其　　他	100.00	3.13	60.95	25.19	10.13	0.60

表 35　公務人員對退撫基金整體表現之滿意程度

民國95年12月　　單位：%

	總　計	非常滿意	滿　意	普　通	不滿意	非　常 不滿意	無意見
百 分 比	100.00	0.47	23.51	48.30	9.47	2.11	16.14
按政府別分							
中央政府	100.00	0.61	22.09	49.69	9.82	2.15	15.64
省市政府	100.00	-	17.70	58.41	9.73	1.77	12.39
縣市政府	100.00	0.40	26.88	43.48	10.67	1.58	17.00
鄉鎮市公所	100.00	1.49	22.39	47.76	8.96	2.99	16.42
公營事業機構	100.00	-	27.08	44.79	5.21	3.13	19.79
按性別分							
男	100.00	0.60	24.10	47.21	8.57	2.79	16.73
女	100.00	0.28	22.66	49.86	10.76	1.13	15.30
按俸點別分							
270點以下	100.00	-	18.18	45.45	-	-	36.36
280-370點	100.00	0.71	27.86	45.71	9.29	0.71	15.71
385-430點	100.00	0.74	26.67	46.67	9.63	2.96	13.33
445-550點	100.00	0.28	20.51	49.44	10.67	2.25	16.85
590-630點	100.00	0.78	25.58	48.06	9.30	2.33	13.95
650-800點	100.00	-	22.58	53.23	8.06	3.23	12.90
按年齡別分							
24歲以下	100.00	-	25.00	62.50	-	-	12.50
25-34歲	100.00	-	20.28	44.76	16.08	2.10	16.78
35-44歲	100.00	1.23	16.98	55.56	8.64	2.78	14.81
45-54歲	100.00	-	28.76	43.46	9.15	1.31	17.32
55-64歲	100.00	-	37.50	40.28	2.78	2.78	16.67
65歲	100.00	-	-	100.00	-	-	-
66歲以上	100.00	-	-	100.00	-	-	-
按教育程度分							
高中(職)及以下	100.00	-	30.94	45.32	5.76	0.72	17.27
專科	100.00	0.63	26.42	48.11	7.55	1.57	15.72
大學	100.00	-	18.82	48.78	13.24	3.48	15.68
研究所	100.00	2.02	19.19	53.54	10.10	2.02	13.13
未回答	100.00	-	8.33	33.33	8.33	-	50.00
按職系分							
人事行政	100.00	2.22	33.33	44.44	6.67	2.22	11.11
財稅行政	100.00	-	16.39	55.74	13.11	1.64	13.11
金融保險	100.00	-	40.00	20.00	-	-	40.00
會計審計	100.00	-	13.79	72.41	6.90	-	6.90
統　　計	100.00	-	-	100.00	-	-	-
經建行政	100.00	-	13.16	47.37	5.26	2.63	31.58
企業管理	100.00	33.33	-	33.33	-	-	33.33
其　　他	100.00	0.30	24.59	46.94	9.84	2.24	16.10

表 36　公務人員對退撫基金最滿意部分

民國95年12月　　單位：%

	總　計	資訊揭露程度	基　金收益率	基金運用安全保障	基金投資決策之獨立性	無意見	其　他
百 分 比	100.00	4.68	10.29	27.95	4.68	48.42	3.98
按政府別分							
中央政府	100.00	4.29	10.43	26.07	3.68	52.45	3.07
省市政府	100.00	4.42	8.85	24.78	6.19	50.44	5.31
縣市政府	100.00	4.35	8.30	31.62	5.14	46.25	4.35
鄉鎮市公所	100.00	5.97	8.96	29.85	4.48	43.28	7.46
公營事業機構	100.00	6.25	17.71	27.08	5.21	41.67	2.08
按性別分							
男	100.00	5.18	11.75	29.28	5.38	45.22	3.19
女	100.00	3.97	8.22	26.06	3.68	52.97	5.10
按俸點別分							
270點以下	100.00	3.03	6.06	24.24	6.06	60.61	-
280-370點	100.00	7.86	9.29	26.43	5.71	47.86	2.86
385-430點	100.00	2.22	9.63	28.89	5.93	48.15	5.19
445-550點	100.00	3.93	12.36	25.28	3.65	49.72	5.06
590-630點	100.00	4.65	9.30	32.56	6.98	44.19	2.33
650-800點	100.00	8.06	6.45	37.10	-	45.16	3.23
按年齡別分							
24歲以下	100.00	12.50	25.00	12.50	-	50.00	-
25-34歲	100.00	2.80	13.29	16.08	5.59	58.04	4.20
35-44歲	100.00	3.70	9.88	25.93	4.94	52.47	3.09
45-54歲	100.00	5.88	8.50	34.64	3.59	41.50	5.88
55-64歲	100.00	6.94	12.50	31.94	6.94	41.67	-
65歲	100.00	-	-	100.00	-	-	-
66歲以上	100.00	-	-	100.00	-	-	-
按教育程度分							
高中(職)及以下	100.00	5.04	14.39	31.65	6.47	38.85	3.60
專科	100.00	4.40	11.64	27.67	5.35	48.11	2.83
大學	100.00	5.92	7.32	25.09	4.18	51.92	5.57
研究所	100.00	2.02	10.10	33.33	2.02	48.48	4.04
未回答	100.00	-	-	16.67	-	83.33	-
按職系分							
人事行政	100.00	11.11	6.67	42.22	4.44	33.33	2.22
財稅行政	100.00	4.92	4.92	34.43	1.64	49.18	4.92
金融保險	100.00	-	20.00	40.00	-	40.00	-
會計審計	100.00	3.45	6.90	20.69	3.45	62.07	3.45
統　　計	100.00	-	-	-	-	100.00	-
經建行政	100.00	2.63	5.26	21.05	2.63	68.42	-
企業管理	100.00	-	33.33	-	33.33	33.33	-
其　　他	100.00	4.47	11.33	27.27	5.07	47.54	4.32

表 37　公務人員認為退撫基金最應加強部分

民國95年12月　　單位：%

	總　計	增加資訊揭露程度	提高基金收益率	降低基金運用風險	維持投資決策之獨立性	無意見	其　他
百 分 比	100.00	15.67	31.81	18.13	15.67	17.54	1.17
按政府別分							
中央政府	100.00	12.88	38.65	15.95	16.26	15.34	0.92
省市政府	100.00	16.81	25.66	21.24	19.47	15.93	0.88
縣市政府	100.00	13.83	31.23	20.16	15.02	18.18	1.58
鄉鎮市公所	100.00	17.91	28.36	17.91	14.93	19.40	1.49
公營事業機構	100.00	27.08	19.79	16.67	11.46	23.96	1.04
按性別分							
男	100.00	15.74	31.87	18.13	15.54	17.73	1.00
女	100.00	15.58	31.73	18.13	15.86	17.28	1.42
按俸點別分							
270點以下	100.00	12.12	30.30	12.12	12.12	33.33	-
280-370點	100.00	13.57	32.86	15.00	15.00	22.14	1.43
385-430點	100.00	15.56	31.85	20.74	19.26	12.59	-
445-550點	100.00	17.70	28.65	18.82	16.29	16.85	1.69
590-630點	100.00	16.28	37.98	16.28	11.63	17.83	-
650-800點	100.00	9.68	35.48	22.58	16.13	12.90	3.23
按年齡別分							
24歲以下	100.00	12.50	62.50	-	-	25.00	-
25-34歲	100.00	11.19	34.27	16.08	18.18	18.18	2.10
35-44歲	100.00	16.05	27.78	18.21	20.68	16.98	0.31
45-54歲	100.00	16.99	32.35	19.61	11.76	17.32	1.96
55-64歲	100.00	18.06	38.89	16.67	6.94	19.44	-
65歲	100.00	-	100.00	-	-	-	-
66歲以上	100.00	-	-	100.00	-	-	-
按教育程度分							
高中(職)及以下	100.00	19.42	23.02	18.71	12.23	24.46	2.16
專科	100.00	14.47	31.45	20.13	15.72	18.24	-
大學	100.00	13.94	37.98	17.07	14.98	13.94	2.09
研究所	100.00	20.20	31.31	15.15	22.22	10.10	1.01
未回答	100.00	8.33	-	8.33	16.67	66.67	-
按職系分							
人事行政	100.00	6.67	48.89	17.78	20.00	6.67	-
財稅行政	100.00	21.31	19.67	14.75	24.59	18.03	1.64
金融保險	100.00	20.00	20.00	20.00	-	40.00	-
會計審計	100.00	13.79	48.28	17.24	13.79	6.90	-
統　　計	100.00	33.33	66.67	-	-	-	-
經建行政	100.00	15.79	44.74	5.26	7.89	26.32	-
企業管理	100.00	33.33	33.33	33.33	-	-	-
其　　他	100.00	15.65	30.25	19.23	15.35	18.18	1.34

表 38　公務人員認為媒體對退撫基金之報導是否詳實公正

民國95年12月　　單位：%

	總　計	十分詳實公正	尚屬允當	不盡公正，多以正面報導為主	不盡公正，多以負面報導為主	無意見	其　他
百 分 比	100.00	1.17	21.29	6.90	17.08	48.77	4.80
按政府別分							
中央政府	100.00	0.61	19.02	5.21	16.26	53.68	5.21
省市政府	100.00	0.88	15.04	7.08	23.89	45.13	7.96
縣市政府	100.00	1.98	26.88	9.09	13.44	45.45	3.16
鄉鎮市公所	100.00	1.49	17.91	8.96	20.90	44.78	5.97
公營事業機構	100.00	1.04	23.96	5.21	18.75	47.92	3.13
按性別分							
男	100.00	1.59	24.90	5.98	17.73	47.01	2.79
女	100.00	0.57	16.15	8.22	16.15	51.27	7.65
按俸點別分							
270點以下	100.00	3.03	24.24	-	15.15	51.52	6.06
280-370點	100.00	2.14	19.29	5.71	17.86	50.00	5.00
385-430點	100.00	2.22	27.41	7.41	8.89	51.11	2.96
445-550點	100.00	0.56	20.79	6.74	18.26	48.31	5.34
590-630點	100.00	0.78	16.28	9.30	20.16	48.06	5.43
650-800點	100.00	-	24.19	8.06	20.97	43.55	3.23
按年齡別分							
24歲以下	100.00	25.00	25.00	-	12.50	37.50	-
25-34歲	100.00	1.40	20.28	4.20	13.99	55.94	4.20
35-44歲	100.00	1.23	20.68	6.79	16.98	48.77	5.56
45-54歲	100.00	0.65	23.20	7.19	16.99	46.73	5.23
55-64歲	100.00	-	18.06	11.11	23.61	45.83	1.39
65歲	100.00	-	-	-	100.00	-	-
66歲以上	100.00	-	-	100.00	-	-	-
按教育程度分							
高中(職)及以下	100.00	2.16	17.99	5.04	22.30	51.08	1.44
專科	100.00	1.26	23.27	8.81	14.15	47.80	4.72
大學	100.00	1.05	20.91	6.27	17.77	47.74	6.27
研究所	100.00	-	20.20	4.04	19.19	50.51	6.06
未回答	100.00	-	25.00	16.67	-	58.33	-
按職系分							
人事行政	100.00	-	28.89	11.11	17.78	33.33	8.89
財稅行政	100.00	-	18.03	11.48	16.39	50.82	3.28
金融保險	100.00	20.00	20.00	20.00	-	40.00	-
會計審計	100.00	-	20.69	-	17.24	58.62	3.45
統　　計	100.00	-	-	-	-	100.00	-
經建行政	100.00	-	18.42	5.26	18.42	55.26	2.63
企業管理	100.00	-	-	-	33.33	66.67	-
其　　他	100.00	1.34	21.46	6.56	17.14	48.58	4.92

個人用表公務人員實數部分

表 1　公務人員對本基金是否足以支應未來退休金之看法

民國95年12月　　單位：人

	總　計	遠遠超出所需	足夠支應	不太夠支應	遠遠不足所需	不清楚
實　　數	855	29	233	218	66	309
按政府別分						
中央政府	326	11	74	82	26	133
省市政府	113	2	26	30	10	45
縣市政府	253	10	82	68	19	74
鄉鎮市公所	67	4	23	20	1	19
公營事業機構	96	2	28	18	10	38
按性別分						
男	502	16	148	118	35	185
女	353	13	85	100	31	124
按俸點別分						
270點以下	33	-	8	9	3	13
280-370點	140	7	46	35	10	42
385-430點	135	7	39	31	11	47
445-550點	356	6	97	93	31	129
590-630點	129	7	29	34	6	53
650-800點	62	2	14	16	5	25
按年齡別分						
24歲以下	8	-	4	2	1	1
25-34歲	143	5	35	45	11	47
35-44歲	324	9	98	74	32	111
45-54歲	306	14	76	75	16	125
55-64歲	72	1	18	22	6	25
65歲	1	-	1	-	-	-
66歲以上	1	-	1	-	-	-
按教育程度分						
高中(職)及以下	139	6	40	35	9	49
專科	318	11	91	82	25	109
大學	287	10	82	68	26	101
研究所	99	1	18	30	6	44
未回答	12	1	2	3	-	6
按職系分						
人事行政	45	2	12	13	6	12
財稅行政	61	4	15	18	5	19
金融保險	5	-	3	-	-	2
會計審計	29	-	4	10	3	12
統　　計	3	-	-	1	-	2
經建行政	38	-	6	10	1	21
企業管理	3	-	1	-	-	2
其　　他	671	23	192	166	51	239

註：本表係基於在目前「每月本俸二倍12%」之提撥率假設下所作之問項。

表 2　公務人員是否知道政府相對提撥百分之六十五基金費用

民國95年12月　　單位：人

	總　計	知　道	不知道
實　　數	855	517	338
按政府別分			
中央政府	326	199	127
省市政府	113	71	42
縣市政府	253	147	106
鄉鎮市公所	67	46	21
公營事業機構	96	54	42
按性別分			
男	502	307	195
女	353	210	143
按俸點別分			
270點以下	33	19	14
280-370點	140	79	61
385-430點	135	81	54
445-550點	356	207	149
590-630點	129	86	43
650-800點	62	45	17
按年齡別分			
24歲以下	8	2	6
25-34歲	143	72	71
35-44歲	324	185	139
45-54歲	306	204	102
55-64歲	72	52	20
65歲	1	1	-
66歲以上	1	1	-
按教育程度分			
高中(職)及以下	139	75	64
專科	318	193	125
大學	287	185	102
研究所	99	57	42
未回答	12	7	5
按職系分			
人事行政	45	35	10
財稅行政	61	36	25
金融保險	5	4	1
會計審計	29	25	4
統　　計	3	1	2
經建行政	38	28	10
企業管理	3	1	2
其　　他	671	387	284

表 3　公務人員認為解決未來基金不足之方式

民國95年12月　　單位：人

	總　計	維持現有給付水準，提高提撥水準	提撥不足部分			維持現有提撥水準，適度減少給付額度	延後支領月退休金年齡	無意見	其　他
			由個人負擔	由國庫負擔	由個人及政府按原比例分擔				
實　　數	855	634	12	295	327	40	63	85	33
按政府別分									
中央政府	326	227	4	106	117	19	27	36	17
省市政府	113	90	-	43	47	4	6	7	6
縣市政府	253	190	6	88	96	12	19	25	7
鄉鎮市公所	67	47	1	23	23	3	8	9	-
公營事業機構	96	80	1	35	44	2	3	8	3
按性別分									
男	502	389	8	193	188	13	30	49	21
女	353	245	4	102	139	27	33	36	12
按俸點別分									
270點以下	33	27	-	11	16	3	-	3	-
280-370點	140	91	2	46	43	4	16	22	7
385-430點	135	102	3	63	36	8	11	11	3
445-550點	356	274	4	122	148	20	21	28	13
590-630點	129	94	2	31	61	2	9	16	8
650-800點	62	46	1	22	23	3	6	5	2
按年齡別分									
24歲以下	8	8	1	4	3	-	-	-	-
25-34歲	143	102	-	46	56	11	10	17	3
35-44歲	324	231	7	106	118	16	18	41	18
45-54歲	306	237	3	111	123	13	25	20	11
55-64歲	72	54	1	27	26	-	10	7	1
65歲	1	1	-	-	1	-	-	-	-
66歲以上	1	1	-	1	-	-	-	-	-
按教育程度分									
高中(職)及以下	139	117	4	68	45	2	5	14	1
專科	318	241	2	112	127	16	28	27	6
大學	287	196	3	82	111	17	24	34	16
研究所	99	72	3	30	39	4	5	8	10
未回答	12	8	-	3	5	1	1	2	-
按職系分									
人事行政	45	34	-	12	22	1	4	6	-
財稅行政	61	44	-	22	22	6	4	4	3
金融保險	5	3	-	-	3	-	2	-	-
會計審計	29	19	-	9	10	3	4	2	1
統　　計	3	3	-	2	1	-	-	-	-
經建行政	38	26	-	14	12	1	5	4	2
企業管理	3	3	-	2	1	-	-	-	-
其　　他	671	502	12	234	256	29	44	69	27

表 4　公務人員是否知道政府依法應彌補基金運作虧損

民國95年12月　　單位：人

	總　計	知　道	不知道
實　　數	855	349	506
按政府別分			
中央政府	326	135	191
省市政府	113	45	68
縣市政府	253	97	156
鄉鎮市公所	67	28	39
公營事業機構	96	44	52
按性別分			
男	502	214	288
女	353	135	218
按俸點別分			
270點以下	33	8	25
280-370點	140	50	90
385-430點	135	60	75
445-550點	356	137	219
590-630點	129	63	66
650-800點	62	31	31
按年齡別分			
24歲以下	8	3	5
25-34歲	143	50	93
35-44歲	324	119	205
45-54歲	306	139	167
55-64歲	72	37	35
65歲	1	-	1
66歲以上	1	1	-
按教育程度分			
高中(職)及以下	139	50	89
專科	318	129	189
大學	287	127	160
研究所	99	38	61
未回答	12	5	7
按職系分			
人事行政	45	28	17
財稅行政	61	25	36
金融保險	5	3	2
會計審計	29	18	11
統　　計	3	1	2
經建行政	38	16	22
企業管理	3	1	2
其　　他	671	257	414

表 5　公務人員認為基金投資決策是否應配合整體政府政策

民國95年12月　　單位：人

	總　計	完全配合	適度配合	獨立考量	無意見
實　　數	855	55	370	339	91
按政府別分					
中央政府	326	12	138	138	38
省市政府	113	7	52	47	7
縣市政府	253	19	113	93	28
鄉鎮市公所	67	5	26	26	10
公營事業機構	96	12	41	35	8
按性別分					
男	502	45	216	188	53
女	353	10	154	151	38
按俸點別分					
270點以下	33	-	17	12	4
280-370點	140	8	59	55	18
385-430點	135	6	62	52	15
445-550點	356	26	156	142	32
590-630點	129	11	50	53	15
650-800點	62	4	26	25	7
按年齡別分					
24歲以下	8	-	4	2	2
25-34歲	143	1	73	58	11
35-44歲	324	17	131	144	32
45-54歲	306	30	127	109	40
55-64歲	72	7	34	25	6
65歲	1	-	-	1	-
66歲以上	1	-	1	-	-
按教育程度分					
高中(職)及以下	139	20	53	44	22
專科	318	17	156	115	30
大學	287	12	118	131	26
研究所	99	5	39	46	9
未回答	12	1	4	3	4
按職系分					
人事行政	45	4	14	23	4
財稅行政	61	2	26	30	3
金融保險	5	-	5	-	-
會計審計	29	2	11	12	4
統　　計	3	-	2	1	-
經建行政	38	2	16	18	2
企業管理	3	-	1	1	1
其　　他	671	45	295	254	77

註：本表係基於在政府對基金財務不平衡時應負彌補責任之情形下所作問項。

表 6　公務人員對遲延繳費加收滯納金之看法

民國95年12月　　單位：人

	總　計	非常贊同	贊　同	普　通	不贊同	非　常 不贊同	無意見
實　　數	855	170	458	59	72	9	87
按政府別分							
中央政府	326	71	185	18	20	1	31
省市政府	113	22	59	12	7	1	12
縣市政府	253	47	128	17	31	3	27
鄉鎮市公所	67	8	39	4	4	4	8
公營事業機構	96	22	47	8	10	-	9
按性別分							
男	502	108	252	32	47	6	57
女	353	62	206	27	25	3	30
按俸點別分							
270點以下	33	5	18	4	2	-	4
280-370點	140	25	65	15	16	-	19
385-430點	135	26	70	13	13	3	10
445-550點	356	72	192	25	28	5	34
590-630點	129	28	73	2	11	1	14
650-800點	62	14	40	-	2	-	6
按年齡別分							
24歲以下	8	-	2	2	2	-	2
25-34歲	143	29	68	20	9	2	15
35-44歲	324	67	171	21	28	5	32
45-54歲	306	62	169	15	29	2	29
55-64歲	72	12	46	1	4	-	9
65歲	1	-	1	-	-	-	-
66歲以上	1	-	1	-	-	-	-
按教育程度分							
高中(職)及以下	139	31	68	11	15	2	12
專科	318	65	171	15	29	5	33
大學	287	49	156	27	20	2	33
研究所	99	24	57	4	5	-	9
未回答	12	1	6	2	3	-	-
按職系分							
人事行政	45	7	26	4	3	1	4
財稅行政	61	11	35	3	5	2	5
金融保險	5	-	4	-	1	-	-
會計審計	29	6	18	2	1	-	2
統　　計	3	-	3	-	-	-	-
經建行政	38	6	26	2	2	-	2
企業管理	3	1	1	-	-	-	1
其　　他	671	139	345	48	60	6	73

表 7　公務人員是否贊同基金採取高收益高風險之投資策略

民國95年12月　　單位：人

	總　計	非常贊同	贊　同	普　通	不贊同	非　常 不贊同	無意見
實　　數	855	24	226	164	311	57	73
按政府別分							
中央政府	326	7	93	59	119	17	31
省市政府	113	5	26	32	31	11	8
縣市政府	253	7	70	41	102	14	19
鄉鎮市公所	67	3	13	12	25	6	8
公營事業機構	96	2	24	20	34	9	7
按性別分							
男	502	18	147	89	165	39	44
女	353	6	79	75	146	18	29
按俸點別分							
270點以下	33	-	10	6	9	3	5
280-370點	140	6	30	39	41	7	17
385-430點	135	3	39	26	49	11	7
445-550點	356	10	90	66	137	24	29
590-630點	129	3	37	19	47	10	13
650-800點	62	2	20	8	28	2	2
按年齡別分							
24歲以下	8	1	1	4	-	-	2
25-34歲	143	6	33	44	43	9	8
35-44歲	324	7	85	67	114	23	28
45-54歲	306	8	85	39	123	23	28
55-64歲	72	2	22	10	29	2	7
65歲	1	-	-	-	1	-	-
66歲以上	1	-	-	-	1	-	-
按教育程度分							
高中(職)及以下	139	2	38	14	57	13	15
專科	318	14	80	62	112	20	30
大學	287	6	75	68	101	15	22
研究所	99	2	33	17	35	8	4
未回答	12	-	-	3	6	1	2
按職系分							
人事行政	45	2	10	7	16	4	6
財稅行政	61	3	18	6	26	4	4
金融保險	5	-	-	3	2	-	-
會計審計	29	-	7	9	12	1	-
統　　計	3	-	1	1	1	-	-
經建行政	38	2	9	12	11	-	4
企業管理	3	-	1	-	1	-	1
其　　他	671	17	180	126	242	48	58

表 8　公務人員是否仍認為基金應採較保守投資方向

民國95年12月　　單位：人

	總　計	是	否	不清楚	無意見
實　　數	368	264	25	46	33
按政府別分					
中央政府	136	100	6	12	18
省市政府	42	27	4	7	4
縣市政府	116	83	7	18	8
鄉鎮市公所	31	29	1	1	-
公營事業機構	43	25	7	8	3
按性別分					
男	204	146	14	29	15
女	164	118	11	17	18
按俸點別分					
270點以下	12	7	-	3	2
280-370點	48	39	2	6	1
385-430點	60	42	4	7	7
445-550點	161	110	16	17	18
590-630點	57	41	2	11	3
650-800點	30	25	1	2	2
按年齡別分					
24歲以下	-	-	-	-	-
25-34歲	52	39	5	4	4
35-44歲	137	96	8	20	13
45-54歲	146	105	10	20	11
55-64歲	31	22	2	2	5
65歲	1	1	-	-	-
66歲以上	1	1	-	-	-
按教育程度分					
高中(職)及以下	70	43	7	13	7
專科	132	105	4	15	8
大學	116	82	9	12	13
研究所	43	29	4	5	5
未回答	7	5	1	1	-
按職系分					
人事行政	20	16	-	2	2
財稅行政	30	24	-	2	4
金融保險	2	2	-	-	-
會計審計	13	8	1	2	2
統　　計	1	-	-	1	-
經建行政	11	9	1	1	-
企業管理	1	1	-	-	-
其　　他	290	204	23	38	25

註：1.本表係在本基金若為降低投資風險而偏向較保守的投資方向，可能導致長期投資報酬下降，因此影響基金的未來給付能力，提高整體提撥率之壓力將隨之增加之前提下所作問項。

2.本題僅供「不贊同」及「非常不贊同」基金採取高收益高風險之投資策略者作答。

表 9　公務人員認為基金金融資產之配置方式

民國95年12月　　單位：人

	總　計	70%固定收益類 30%權益證券類	60%固定收益類 40%權益證券類	50%固定收益類 50%權益證券類	40%固定收益類 60%權益證券類	30%固定收益類 70%權益證券類	其　他	無意見
實　　數	855	228	206	182	47	28	36	128
按政府別分								
中央政府	326	85	83	68	17	12	18	43
省市政府	113	31	27	23	9	6	4	13
縣市政府	253	73	63	47	15	7	8	40
鄉鎮市公所	67	16	10	18	3	-	3	17
公營事業機構	96	23	23	26	3	3	3	15
按性別分								
男	502	129	115	104	28	22	21	83
女	353	99	91	78	19	6	15	45
按俸點別分								
270點以下	33	12	5	5	4	1	1	5
280-370點	140	36	39	25	6	7	4	23
385-430點	135	35	28	39	6	3	9	15
445-550點	356	96	88	75	16	9	13	59
590-630點	129	37	28	24	12	5	6	17
650-800點	62	12	18	14	3	3	3	9
按年齡別分								
24歲以下	8	2	2	2	-	1	-	1
25-34歲	143	38	34	29	11	6	11	14
35-44歲	324	80	103	70	15	8	10	38
45-54歲	306	85	53	67	16	9	14	62
55-64歲	72	22	14	13	5	4	1	13
65歲	1	1	-	-	-	-	-	-
66歲以上	1	-	-	1	-	-	-	-
按教育程度分								
高中(職)及以下	139	45	21	27	6	3	3	34
專科	318	82	85	68	16	8	13	46
大學	287	76	67	61	22	11	14	36
研究所	99	24	31	21	3	6	6	8
未回答	12	1	2	5	-	-	-	4
按職系分								
人事行政	45	7	20	5	1	2	2	8
財稅行政	61	21	13	9	6	1	3	8
金融保險	5	1	3	1	-	-	-	-
會計審計	29	7	3	10	3	1	2	3
統　　計	3	-	1	2	-	-	-	-
經建行政	38	7	12	8	2	2	1	6
企業管理	3	-	2	-	-	-	-	1
其　　他	671	185	152	147	35	22	28	102
按是否贊同基金採取高收益高風險之投資策略分								
非常贊同	24	4	3	3	6	4	1	3
贊同	226	30	66	64	26	15	7	18
普通	164	39	55	44	8	5	1	12
不贊同	311	121	71	54	6	2	17	40
非常不贊同	57	24	6	4	-	1	10	12
無意見	73	10	5	13	1	1	-	43

表 10　公務人員認為退撫基金運用之主要方式

民國95年12月　　單位：人

	總　計	委託民間投資專家經營為主	基金管理委員會自行經營為主	二者按一定比率分配經營	依不同投資標的而定	無意見	其　他
實　　數	855	143	103	283	230	81	15
按政府別分							
中央政府	326	47	37	116	93	26	7
省市政府	113	17	12	42	31	9	2
縣市政府	253	44	31	77	70	28	3
鄉鎮市公所	67	13	9	16	18	10	1
公營事業機構	96	22	14	32	18	8	2
按性別分							
男	502	94	63	167	117	52	9
女	353	49	40	116	113	29	6
按俸點別分							
270點以下	33	7	3	12	6	5	-
280-370點	140	18	16	44	44	15	3
385-430點	135	25	18	53	26	11	2
445-550點	356	57	46	112	103	33	5
590-630點	129	21	12	43	38	11	4
650-800點	62	15	8	19	13	6	1
按年齡別分							
24歲以下	8	1	1	4	1	1	-
25-34歲	143	25	12	45	47	12	2
35-44歲	324	53	29	110	99	28	5
45-54歲	306	52	47	98	67	34	8
55-64歲	72	11	14	25	16	6	-
65歲	1	1	-	-	-	-	-
66歲以上	1	-	-	1	-	-	-
按教育程度分							
高中(職)及以下	139	23	19	34	42	19	2
專科	318	52	47	114	68	32	5
大學	287	53	24	102	79	24	5
研究所	99	14	11	29	38	4	3
未回答	12	1	2	4	3	2	-
按職系分							
人事行政	45	8	6	15	11	5	-
財稅行政	61	9	2	25	22	1	2
金融保險	5	1	-	2	1	1	-
會計審計	29	2	5	10	10	2	-
統　　計	3	2	-	1	-	-	-
經建行政	38	8	2	13	11	2	2
企業管理	3	1	-	2	-	-	-
其　　他	671	112	88	215	175	70	11

註：依不同投資標的而定係如股票委託經營、定期存款自行辦理。

表 11　公務人員認為退撫基金國外投資比重是否適宜

民國95年12月　　單位：人

	總　計	太　高	偏　高	適　當	偏　低	太　低	無意見
實　　數	855	12	68	345	156	26	248
按政府別分							
中央政府	326	3	23	117	68	14	101
省市政府	113	1	8	47	25	4	28
縣市政府	253	4	22	113	41	2	71
鄉鎮市公所	67	1	6	26	7	4	23
公營事業機構	96	3	9	42	15	2	25
按性別分							
男	502	10	53	189	83	19	148
女	353	2	15	156	73	7	100
按俸點別分							
270點以下	33	1	2	8	7	1	14
280-370點	140	1	5	63	28	4	39
385-430點	135	2	10	62	17	4	40
445-550點	356	5	34	139	66	14	98
590-630點	129	2	11	47	26	-	43
650-800點	62	1	6	26	12	3	14
按年齡別分							
24歲以下	8	-	2	3	2	-	1
25-34歲	143	-	8	59	31	9	36
35-44歲	324	4	15	139	61	11	94
45-54歲	306	7	36	108	54	4	97
55-64歲	72	1	7	34	8	2	20
65歲	1	-	-	1	-	-	-
66歲以上	1	-	-	1	-	-	-
按教育程度分							
高中(職)及以下	139	6	12	56	12	2	51
專科	318	1	29	137	53	9	89
大學	287	3	19	103	70	9	83
研究所	99	2	7	43	20	6	21
未回答	12	-	1	6	1	-	4
按職系分							
人事行政	45	-	4	16	9	3	13
財稅行政	61	-	3	30	11	-	17
金融保險	5	-	-	4	-	-	1
會計審計	29	1	3	10	4	-	11
統　　計	3	-	-	1	1	-	1
經建行政	38	1	2	17	3	-	15
企業管理	3	-	-	1	1	-	1
其　　他	671	10	56	266	127	23	189

註：本題係問96年度之情形。

表 12　公務人員認為退撫基金國外投資權益證券類之比重是否適宜

民國95年12月　　單位：人

	總　計	太　高	偏　高	適　當	偏　低	太　低	無意見
實　　數	855	40	255	315	25	4	216
按政府別分							
中央政府	326	12	93	130	7	-	84
省市政府	113	7	26	50	4	-	26
縣市政府	253	10	84	88	9	-	62
鄉鎮市公所	67	3	21	17	2	3	21
公營事業機構	96	8	31	30	3	1	23
按性別分							
男	502	26	148	180	15	4	129
女	353	14	107	135	10	-	87
按俸點別分							
270點以下	33	1	11	8	2	1	10
280-370點	140	4	46	49	8	-	33
385-430點	135	5	46	49	5	1	29
445-550點	356	18	101	138	8	1	90
590-630點	129	8	34	45	2	1	39
650-800點	62	4	17	26	-	-	15
按年齡別分							
24歲以下	8	-	2	5	-	-	1
25-34歲	143	3	41	58	9	2	30
35-44歲	324	14	102	123	4	1	80
45-54歲	306	20	85	99	10	1	91
55-64歲	72	3	24	29	2	-	14
65歲	1	-	-	1	-	-	-
66歲以上	1	-	1	-	-	-	-
按教育程度分							
高中(職)及以下	139	9	42	40	6	1	41
專科	318	12	95	124	8	-	79
大學	287	17	84	103	9	3	71
研究所	99	2	28	45	2	-	22
未回答	12	-	6	3	-	-	3
按職系分							
人事行政	45	4	17	11	2	1	10
財稅行政	61	3	18	28	-	-	12
金融保險	5	-	3	1	-	-	1
會計審計	29	1	9	10	1	-	8
統　　計	3	-	1	1	-	-	1
經建行政	38	2	9	18	-	-	9
企業管理	3	-	1	-	1	-	1
其　　他	671	30	197	246	21	3	174

註：本題係問96年度之情

表 13　公務人員認為基金應優先辦理之福利性業務

民國95年12月　　單位：人

	總　計	協助辦理貸款服務	托嬰托兒等福利性設施	安老院、養老院等老人福利性設施	參與投資休閒旅遊渡假設施	不需辦理	其　他
實　　數	855	261	245	647	276	83	17
按政府別分							
中央政府	326	91	94	239	109	38	8
省市政府	113	28	29	85	40	11	4
縣市政府	253	84	79	195	81	20	3
鄉鎮市公所	67	22	17	57	21	4	1
公營事業機構	96	36	26	71	25	10	1
按性別分							
男	502	176	138	366	184	47	9
女	353	85	107	281	92	36	8
按俸點別分							
270點以下	33	8	10	23	5	4	-
280-370點	140	51	47	105	43	16	2
385-430點	135	54	45	92	41	8	2
445-550點	356	107	111	287	122	23	11
590-630點	129	33	24	95	46	22	1
650-800點	62	8	8	45	19	10	1
按年齡別分							
24歲以下	8	5	4	5	5	-	-
25-34歲	143	57	81	108	34	7	1
35-44歲	324	105	89	243	101	33	6
45-54歲	306	80	53	233	108	38	9
55-64歲	72	14	18	57	28	4	1
65歲	1	-	-	1	-	-	-
66歲以上	1	-	-	-	-	1	-
按教育程度分							
高中(職)及以下	139	52	32	103	49	7	2
專科	318	104	92	234	112	29	8
大學	287	70	83	236	81	34	6
研究所	99	33	35	65	32	12	1
未回答	12	2	3	9	2	1	-
按職系分							
人事行政	45	18	16	35	21	2	-
財稅行政	61	14	15	53	19	2	1
金融保險	5	-	2	4	3	-	-
會計審計	29	9	7	20	5	7	-
統　　計	3	1	-	1	1	2	-
經建行政	38	6	8	27	7	6	1
企業管理	3	-	1	3	1	-	-
其　　他	671	213	196	504	219	64	15

註：1.本表係基於退撫基金成立目的在於保障軍公教人員退撫所得之前提下，探求受查者未來意向所作之問項。
2.本題可複選(勾選至多３項)。

表 14　公務人員對目前退撫基金資訊揭露情況之滿意程度

民國95年12月　　單位：人

	總　計	非常滿意	滿　意	普　通	不滿意	非　常 不滿意	無意見
實　　數	855	7	120	324	205	33	166
按政府別分							
中央政府	326	1	37	126	71	13	78
省市政府	113	1	15	42	31	5	19
縣市政府	253	3	46	95	62	9	38
鄉鎮市公所	67	1	7	24	17	3	15
公營事業機構	96	1	15	37	24	3	16
按性別分							
男	502	6	80	186	121	18	91
女	353	1	40	138	84	15	75
按俸點別分							
270點以下	33	-	4	10	5	1	13
280-370點	140	2	27	67	26	1	17
385-430點	135	1	15	53	36	7	23
445-550點	356	2	45	128	87	20	74
590-630點	129	2	18	46	35	2	26
650-800點	62	-	11	20	16	2	13
按年齡別分							
24歲以下	8	-	4	3	-	-	1
25-34歲	143	-	15	58	32	7	31
35-44歲	324	5	34	137	77	14	57
45-54歲	306	2	51	107	76	10	60
55-64歲	72	-	16	18	20	2	16
65歲	1	-	-	1	-	-	-
66歲以上	1	-	-	-	-	-	1
按教育程度分							
高中(職)及以下	139	2	25	47	32	6	27
專科	318	2	44	126	79	12	55
大學	287	2	35	110	63	13	64
研究所	99	1	12	38	28	2	18
未回答	12	-	4	3	3	-	2
按職系分							
人事行政	45	1	10	23	7	-	4
財稅行政	61	-	6	21	18	3	13
金融保險	5	-	-	3	-	-	2
會計審計	29	-	5	11	5	1	7
統　　計	3	-	-	-	1	-	2
經建行政	38	-	4	16	6	2	10
企業管理	3	1	-	-	-	-	2
其　　他	671	5	95	250	168	27	126

表 15　公務人員對目前退撫基金資訊揭露情況不滿意之處

民國95年12月　　單位：人

	總　計	看不懂揭露內容	揭露內容項目過少	揭露內容項目過多	公告間隔時間過長	資訊取得不便	其　他
實　　數	238	68	91	14	35	145	30
按政府別分							
中央政府	84	24	34	3	13	49	15
省市政府	36	8	15	2	6	28	2
縣市政府	71	21	26	4	10	38	8
鄉鎮市公所	20	9	6	3	2	11	1
公營事業機構	27	6	10	2	4	19	4
按性別分							
男	139	35	56	7	20	87	15
女	99	33	35	7	15	58	15
按俸點別分							
270點以下	6	2	2	1	2	3	-
280-370點	27	7	6	2	3	17	4
385-430點	43	17	11	2	5	24	4
445-550點	107	29	49	3	16	68	15
590-630點	37	9	18	5	4	20	4
650-800點	18	4	5	1	5	13	3
按年齡別分							
24歲以下	-	-	-	-	-	-	-
25-34歲	39	11	12	2	6	26	5
35-44歲	91	25	29	5	14	58	12
45-54歲	86	24	42	5	11	47	11
55-64歲	22	8	8	2	4	14	2
65歲	-	-	-	-	-	-	-
66歲以上	-	-	-	-	-	-	-
按教育程度分							
高中(職)及以下	38	15	14	3	3	20	2
專科	91	28	36	5	12	56	8
大學	76	21	27	4	13	47	13
研究所	30	4	13	2	5	20	6
未回答	3	-	1	-	2	2	1
按職系分							
人事行政	7	3	3	-	2	4	-
財稅行政	21	3	11	-	1	12	2
金融保險	-	-	-	-	-	-	-
會計審計	6	1	1	-	1	3	1
統　　計	1	-	1	-	-	-	-
經建行政	8	-	3	1	-	7	2
企業管理	-	-	-	-	-	-	-
其　　他	195	61	72	13	31	119	25

註：1.本題僅供對目前退撫基金資訊揭露情況「不滿意」及「非常不滿意」者作答。
　　2.本題可複選。

表 16　公務人員認為退撫基金理想之資訊揭露程度

民國95年12月　　單位：人

	總 計	定期完全揭露	以揭露為原則	以不揭露為原則	完全不必揭露	無意見
實　　數	855	301	417	62	1	74
按政府別分						
中央政府	326	105	168	22	-	31
省市政府	113	36	60	11	-	6
縣市政府	253	102	116	15	-	20
鄉鎮市公所	67	27	26	4	1	9
公營事業機構	96	31	47	10	-	8
按性別分						
男	502	185	238	40	1	38
女	353	116	179	22	-	36
按俸點別分						
270點以下	33	12	16	2	-	3
280-370點	140	48	71	10	-	11
385-430點	135	47	68	11	-	9
445-550點	356	123	177	19	1	36
590-630點	129	45	60	13	-	11
650-800點	62	26	25	7	-	4
按年齡別分						
24歲以下	8	2	4	1	-	1
25-34歲	143	39	86	6	-	12
35-44歲	324	119	154	24	-	27
45-54歲	306	112	142	23	1	28
55-64歲	72	28	31	8	-	5
65歲	1	1	-	-	-	-
66歲以上	1	-	-	-	-	1
按教育程度分						
高中(職)及以下	139	60	52	11	-	16
專科	318	107	159	23	-	29
大學	287	99	146	20	1	21
研究所	99	29	58	6	-	6
未回答	12	6	2	2	-	2
按職系分						
人事行政	45	20	19	2	-	4
財稅行政	61	22	32	2	1	4
金融保險	5	-	4	-	-	1
會計審計	29	11	15	1	-	2
統　　計	3	1	1	-	-	1
經建行政	38	12	20	3	-	3
企業管理	3	1	2	-	-	-
其　　他	671	234	324	54	-	59

表 17　公務人員認為退撫基金資訊揭露範圍之排序

民國95年12月　　單位：人

	總　計	①②③	①③②	②①③	②③①	③①②	③②①	不必區分	無意見
實　數	855	401	156	47	15	12	15	120	89
按政府別分									
中央政府	326	147	78	19	6	4	2	41	29
省市政府	113	60	14	5	1	2	1	19	11
縣市政府	253	122	38	11	6	6	8	35	27
鄉鎮市公所	67	35	6	4	1	-	2	11	8
公營事業機構	96	37	20	8	1	-	2	14	14
按性別分									
男	502	229	95	25	10	7	12	66	58
女	353	172	61	22	5	5	3	54	31
按俸點別分									
270點以下	33	13	9	1	-	-	1	3	6
280-370點	140	65	23	11	3	1	2	19	16
385-430點	135	69	17	7	4	5	1	21	11
445-550點	356	160	67	20	7	4	9	49	40
590-630點	129	60	31	7	1	2	2	17	9
650-800點	62	34	9	1	-	-	-	11	7
按年齡別分									
24歲以下	8	4	3	-	-	-	-	-	1
25-34歲	143	66	23	7	3	2	2	25	15
35-44歲	324	150	62	23	5	4	8	43	29
45-54歲	306	148	59	13	5	4	5	39	33
55-64歲	72	32	9	4	2	2	-	13	10
65歲	1	-	-	-	-	-	-	-	1
66歲以上	1	1	-	-	-	-	-	-	-
按教育程度分									
高中(職)及以下	139	59	29	4	3	3	4	15	22
專科	318	149	56	23	6	2	10	34	38
大學	287	138	53	13	6	7	-	50	20
研究所	99	50	17	6	-	-	1	18	7
未回答	12	5	1	1	-	-	-	3	2
按職系分									
人事行政	45	23	5	2	-	1	2	7	5
財稅行政	61	26	16	2	-	1	-	12	4
金融保險	5	2	1	-	1	-	-	1	-
會計審計	29	17	4	1	-	-	-	6	1
統　　計	3	3	-	-	-	-	-	-	-
經建行政	38	19	4	-	-	-	-	11	4
企業管理	3	2	1	-	-	-	-	-	-
其　　他	671	309	125	42	14	10	13	83	75

註：1.資訊揭露範圍之排序係由大(揭露資訊多)至小(揭露資訊少)。
　　2.①為「參加基金之軍公教人員」；②為「民意代表」；③為「社會大眾」。

表 18　公務人員獲得退撫基金相關資訊之主要管道

民國95年12月　　單位：人

	總　計	媒體報導	政府部門相關刊物	電腦網路	人事部門公　告	同事或親友告知	從未看過	其　他
實　數	855	220	139	99	67	28	300	2
按政府別分								
中央政府	326	92	48	37	25	15	107	2
省市政府	113	26	17	13	11	5	41	-
縣市政府	253	57	50	32	20	4	90	-
鄉鎮市公所	67	19	11	5	6	1	25	-
公營事業機構	96	26	13	12	5	3	37	-
按性別分								
男	502	126	93	69	30	11	172	1
女	353	94	46	30	37	17	128	1
按俸點別分								
270點以下	33	7	5	6	1	3	11	-
280-370點	140	29	26	16	13	6	50	-
385-430點	135	38	23	8	14	4	48	-
445-550點	356	87	61	46	24	9	128	1
590-630點	129	38	16	18	9	4	43	1
650-800點	62	21	8	5	6	2	20	-
按年齡別分								
24歲以下	8	1	2	-	-	1	4	-
25-34歲	143	28	18	25	13	4	55	-
35-44歲	324	81	50	38	26	10	119	-
45-54歲	306	84	57	30	23	11	99	2
55-64歲	72	24	12	6	5	2	23	-
65歲	1	1	-	-	-	-	-	-
66歲以上	1	1	-	-	-	-	-	-
按教育程度分								
高中(職)及以下	139	37	33	10	7	5	46	1
專科	318	83	55	38	16	11	115	-
大學	287	78	35	36	30	9	98	1
研究所	99	20	14	14	12	1	38	-
未回答	12	2	2	1	2	2	3	-
按職系分								
人事行政	45	13	16	1	7	1	7	-
財稅行政	61	22	8	3	1	2	23	2
金融保險	5	2	-	-	2	-	1	-
會計審計	29	9	3	5	1	1	10	-
統　計	3	1	-	-	-	1	1	-
經建行政	38	9	4	5	3	-	17	-
企業管理	3	-	-	1	-	-	2	-
其　他	671	164	108	84	53	23	239	-

表 19　公務人員認為基金相關資訊公開及宣導方式

民國95年12月　　單位：人

	總　計	媒體報導	政府部門相關刊物	電腦網路	人事部門公　告	不需要	無意見	其　他
實　數	855	257	462	423	386	1	41	20
按政府別分								
中央政府	326	98	165	158	155	-	13	9
省市政府	113	33	64	64	55	-	5	5
縣市政府	253	72	147	119	100	1	15	3
鄉鎮市公所	67	21	34	31	37	-	4	2
公營事業機構	96	33	52	51	39	-	4	1
按性別分								
男	502	152	272	264	192	-	25	8
女	353	105	190	159	194	1	16	12
按俸點別分								
270點以下	33	9	14	19	14	-	1	-
280-370點	140	42	82	66	65	-	10	3
385-430點	135	52	76	60	62	1	3	3
445-550點	356	95	188	179	167	-	18	11
590-630點	129	37	67	76	52	-	6	2
650-800點	62	22	35	23	26	-	3	1
按年齡別分								
24歲以下	8	2	4	4	3	-	1	-
25-34歲	143	34	78	81	66	1	6	8
35-44歲	324	96	175	166	153	-	18	7
45-54歲	306	97	159	140	139	-	14	4
55-64歲	72	26	45	32	24	-	2	1
65歲	1	1	-	-	-	-	-	-
66歲以上	1	1	1	-	1	-	-	-
按教育程度分								
高中(職)及以下	139	41	74	63	58	-	8	1
專科	318	109	178	147	141	1	18	3
大學	287	80	146	152	142	-	13	9
研究所	99	21	58	55	42	-	2	7
未回答	12	6	6	6	3	-	-	-
按職系分								
人事行政	45	12	29	25	16	-	4	2
財稅行政	61	18	28	26	36	-	2	2
金融保險	5	2	2	2	2	-	1	-
會計審計	29	9	13	11	19	-	-	-
統　計	3	1	-	1	1	-	1	-
經建行政	38	9	16	19	11	-	3	2
企業管理	3	1	1	3	2	-	-	-
其　他	671	205	373	336	299	1	30	14

註：本題可複選。

表 20　公務人員認為退撫基金股票投資之資訊揭露方式

民國95年12月　　單位：人

	總　計	公布全部持股明細	公布主要持股明細	公布已全部出清之持股明細	不應公布	無意見	其　他
實　　數	855	308	270	73	58	134	12
按政府別分							
中央政府	326	107	107	34	22	50	6
省市政府	113	37	38	8	13	16	1
縣市政府	253	106	74	19	12	39	3
鄉鎮市公所	67	27	21	4	1	14	-
公營事業機構	96	31	30	8	10	15	2
按性別分							
男	502	176	151	50	41	77	7
女	353	132	119	23	17	57	5
按俸點別分							
270點以下	33	11	10	3	1	8	-
280-370點	140	59	45	8	6	20	2
385-430點	135	52	43	12	7	20	1
445-550點	356	127	110	36	23	54	6
590-630點	129	40	45	10	11	21	2
650-800點	62	19	17	4	10	11	1
按年齡別分							
24歲以下	8	1	4	2	-	1	-
25-34歲	143	49	57	8	7	20	2
35-44歲	324	125	108	24	18	45	4
45-54歲	306	97	83	36	28	57	5
55-64歲	72	36	17	3	4	11	1
65歲	1	-	1	-	-	-	-
66歲以上	1	-	-	-	1	-	-
按教育程度分							
高中(職)及以下	139	58	31	11	9	27	3
專科	318	119	97	31	20	49	2
大學	287	102	95	25	19	42	4
研究所	99	23	44	6	9	14	3
未回答	12	6	3	-	1	2	-
按職系分							
人事行政	45	15	13	8	1	7	1
財稅行政	61	19	28	3	1	8	2
金融保險	5	1	2	-	-	2	-
會計審計	29	13	5	2	5	3	1
統　　計	3	1	1	-	1	-	-
經建行政	38	14	10	5	3	6	-
企業管理	3	2	-	1	-	-	-
其　　他	671	243	211	54	47	108	8

表 21　公務人員認為退撫基金股票投資之資訊揭露頻率

民國95年12月　　單位：人

	總　計	每月	每季	半年	1年	無意見	其　他
實　　數	855	144	387	144	46	119	15
按政府別分							
中央政府	326	57	141	56	24	40	8
省市政府	113	21	51	20	5	14	2
縣市政府	253	35	125	42	12	35	4
鄉鎮市公所	67	9	32	7	3	16	-
公營事業機構	96	22	38	19	2	14	1
按性別分							
男	502	81	226	90	21	74	10
女	353	63	161	54	25	45	5
按俸點別分							
270點以下	33	3	18	6	1	5	-
280-370點	140	34	54	20	7	22	3
385-430點	135	24	63	16	10	20	2
445-550點	356	64	165	61	16	46	4
590-630點	129	15	55	31	10	16	2
650-800點	62	4	32	10	2	10	4
按年齡別分							
24歲以下	8	2	3	1	-	2	-
25-34歲	143	25	73	23	6	15	1
35-44歲	324	56	150	56	13	45	4
45-54歲	306	48	126	52	22	49	9
55-64歲	72	13	34	11	5	8	1
65歲	1	-	-	1	-	-	-
66歲以上	1	-	1	-	-	-	-
按教育程度分							
高中(職)及以下	139	27	54	22	11	22	3
專科	318	46	147	59	17	47	2
大學	287	50	134	47	13	36	7
研究所	99	18	47	14	4	13	3
未回答	12	3	5	2	1	1	-
按職系分							
人事行政	45	6	28	3	3	5	-
財稅行政	61	10	32	7	2	9	1
金融保險	5	1	1	3	-	-	-
會計審計	29	9	8	7	-	3	2
統　　計	3	-	1	-	1	1	-
經建行政	38	2	25	2	1	7	1
企業管理	3	2	1	-	-	-	-
其　　他	671	114	291	122	39	94	11

表 22　公務人員認為退撫基金資產配置資訊揭露之必要性

民國95年12月　　單位：人

	總　計	非　常 有必要	有必要	普　通	沒必要	非　常 沒必要	無意見
實　　數	855	168	477	89	16	1	104
按政府別分							
中央政府	326	65	180	37	4	1	39
省市政府	113	30	58	15	1	-	9
縣市政府	253	47	147	19	7	-	33
鄉鎮市公所	67	8	43	7	1	-	8
公營事業機構	96	18	49	11	3	-	15
按性別分							
男	502	111	255	52	11	-	73
女	353	57	222	37	5	1	31
按俸點別分							
270點以下	33	5	17	8	-	-	3
280-370點	140	25	82	13	4	1	15
385-430點	135	37	65	15	4	-	14
445-550點	356	72	203	32	4	-	45
590-630點	129	22	73	15	3	-	16
650-800點	62	7	37	6	1	-	11
按年齡別分							
24歲以下	8	1	4	-	1	-	2
25-34歲	143	29	81	23	1	-	9
35-44歲	324	71	178	29	3	1	42
45-54歲	306	60	172	32	7	-	35
55-64歲	72	7	40	5	4	-	16
65歲	1	-	1	-	-	-	-
66歲以上	1	-	1	-	-	-	-
按教育程度分							
高中(職)及以下	139	29	62	14	5	-	29
專科	318	54	187	27	6	1	43
大學	287	53	168	39	5	-	22
研究所	99	27	55	9	-	-	8
未回答	12	5	5	-	-	-	2
按職系分							
人事行政	45	8	29	3	-	-	5
財稅行政	61	10	42	6	-	-	3
金融保險	5	-	5	-	-	-	-
會計審計	29	6	18	2	1	-	2
統　　計	3	-	2	1	-	-	-
經建行政	38	5	26	4	-	-	3
企業管理	3	1	1	1	-	-	-
其　　他	671	138	354	72	15	1	91

註：資產配置係指基金之投資分配於債券、股票、受益憑證及海外投資等所有可能之資產種類及其比重。

表 23　公務人員認為退撫基金資產配置資訊揭露之頻率

民國95年12月　　單位：人

	總　計	每週1次	每月1次	每季1次	每半年1次	每年1次	無意見	其　他
實　　數	855	9	116	298	162	107	157	6
按政府別分								
中央政府	326	4	40	108	67	47	59	1
省市政府	113	-	21	42	20	15	13	2
縣市政府	253	3	33	86	44	26	58	3
鄉鎮市公所	67	1	6	29	8	13	10	-
公營事業機構	96	1	16	33	23	6	17	-
按性別分								
男	502	7	76	176	96	48	97	2
女	353	2	40	122	66	59	60	4
按俸點別分								
270點以下	33	-	-	19	7	2	4	1
280-370點	140	2	26	45	22	16	26	3
385-430點	135	4	18	44	24	18	27	-
445-550點	356	3	58	127	68	37	61	2
590-630點	129	-	12	42	29	23	23	-
650-800點	62	-	2	21	12	11	16	-
按年齡別分								
24歲以下	8	2	1	2	-	1	2	-
25-34歲	143	2	22	53	33	15	17	1
35-44歲	324	2	46	121	59	30	63	3
45-54歲	306	3	41	93	54	51	62	2
55-64歲	72	-	6	28	16	10	12	-
65歲	1	-	-	-	-	-	1	-
66歲以上	1	-	-	1	-	-	-	-
按教育程度分								
高中(職)及以下	139	1	26	42	23	10	36	1
專科	318	3	32	110	65	41	62	5
大學	287	3	39	107	52	42	44	-
研究所	99	2	17	35	20	13	12	-
未回答	12	-	2	4	2	1	3	-
按職系分								
人事行政	45	1	4	20	7	7	6	-
財稅行政	61	-	5	25	15	7	8	1
金融保險	5	-	1	-	4	-	-	-
會計審計	29	1	6	7	6	5	4	-
統　　計	3	-	-	1	-	2	-	-
經建行政	38	-	4	19	5	3	7	-
企業管理	3	-	1	1	-	-	1	-
其　　他	671	7	95	225	125	83	131	5

註：資產配置係指基金之投資分配於債券、股票、受益憑證及海外投資等所有可能之資產種類及其比重。

表 24　公務人員認為退撫基金投資績效資訊揭露之必要性

民國95年12月　　單位：人

	總　計	非　常 有必要	有必要	普　通	沒必要	非　常 沒必要	無意見
實　　數	855	239	457	47	10	1	101
按政府別分							
中央政府	326	89	175	20	3	1	38
省市政府	113	43	52	8	1	-	9
縣市政府	253	64	140	11	5	-	33
鄉鎮市公所	67	22	33	3	1	-	8
公營事業機構	96	21	57	5	-	-	13
按性別分							
男	502	139	255	31	7	-	70
女	353	100	202	16	3	1	31
按俸點別分							
270點以下	33	9	17	3	-	-	4
280-370點	140	35	83	7	-	1	14
385-430點	135	48	60	10	2	-	15
445-550點	356	104	185	19	5	-	43
590-630點	129	31	74	6	2	-	16
650-800點	62	12	38	2	1	-	9
按年齡別分							
24歲以下	8	3	3	-	-	-	2
25-34歲	143	47	76	12	-	-	8
35-44歲	324	103	166	11	1	1	42
45-54歲	306	78	167	19	7	-	35
55-64歲	72	8	43	5	2	-	14
65歲	1	-	1	-	-	-	-
66歲以上	1	-	1	-	-	-	-
按教育程度分							
高中(職)及以下	139	30	66	9	5	-	29
專科	318	81	176	15	3	1	42
大學	287	92	154	19	2	-	20
研究所	99	32	55	4	-	-	8
未回答	12	4	6	-	-	-	2
按職系分							
人事行政	45	13	27	-	-	-	5
財稅行政	61	20	36	2	1	-	2
金融保險	5	-	4	1	-	-	-
會計審計	29	9	17	-	1	-	2
統　　計	3	1	2	-	-	-	-
經建行政	38	9	21	4	1	-	3
企業管理	3	1	-	2	-	-	-
其　　他	671	186	350	38	7	1	89

註：投資績效資訊諸如基金之報酬率及風險指標等。

表 25　公務人員認為退撫基金投資績效資訊揭露之頻率

民國95年12月　　單位：人

	總　計	每週1次	每月1次	每季1次	每半年1次	每年1次	無意見	其　他
實　　數	855	18	141	342	142	54	153	5
按政府別分								
中央政府	326	6	56	122	57	25	59	1
省市政府	113	3	19	49	17	10	13	2
縣市政府	253	5	41	99	41	11	54	2
鄉鎮市公所	67	3	6	31	9	7	11	-
公營事業機構	96	1	19	41	18	1	16	-
按性別分								
男	502	10	88	193	91	26	92	2
女	353	8	53	149	51	28	61	3
按俸點別分								
270點以下	33	-	4	18	4	1	5	1
280-370點	140	4	26	53	25	7	23	2
385-430點	135	6	21	53	18	9	28	-
445-550點	356	7	71	140	52	24	60	2
590-630點	129	-	16	54	30	7	22	-
650-800點	62	1	3	24	13	6	15	-
按年齡別分								
24歲以下	8	2	-	2	1	1	2	-
25-34歲	143	3	31	65	20	8	15	1
35-44歲	324	5	58	126	57	14	62	2
45-54歲	306	6	46	112	51	28	61	2
55-64歲	72	2	6	36	13	3	12	-
65歲	1	-	-	-	-	-	1	-
66歲以上	1	-	-	1	-	-	-	-
按教育程度分								
高中(職)及以下	139	2	23	52	17	8	36	1
專科	318	5	41	131	56	19	62	4
大學	287	9	55	118	47	18	40	-
研究所	99	2	20	37	20	8	12	-
未回答	12	-	2	4	2	1	3	-
按職系分								
人事行政	45	1	6	22	6	4	6	-
財稅行政	61	1	13	29	8	4	5	1
金融保險	5	-	2	-	3	-	-	-
會計審計	29	2	8	9	5	1	4	-
統　　計	3	-	-	1	-	2	-	-
經建行政	38	-	5	19	4	3	7	-
企業管理	3	-	1	1	-	-	1	-
其　　他	671	14	106	261	116	40	130	4

註：投資績效資訊諸如基金之報酬率及風險指標等。

表 26　公務人員認為退撫基金財務狀況資訊揭露之必要性

民國95年12月　　單位：人

	總　計	非　常 有必要	有必要	普　通	沒必要	非　常 沒必要	無意見
實　　數	855	280	439	39	3	3	91
按政府別分							
中央政府	326	114	159	15	2	1	35
省市政府	113	48	50	6	-	-	9
縣市政府	253	73	138	10	1	2	29
鄉鎮市公所	67	20	36	4	-	-	7
公營事業機構	96	25	56	4	-	-	11
按性別分							
男	502	165	248	24	2	2	61
女	353	115	191	15	1	1	30
按俸點別分							
270點以下	33	12	15	2	-	-	4
280-370點	140	38	78	7	-	2	15
385-430點	135	50	66	6	1	-	12
445-550點	356	124	176	17	1	1	37
590-630點	129	37	72	5	-	-	15
650-800點	62	19	32	2	1	-	8
按年齡別分							
24歲以下	8	2	2	1	-	1	2
25-34歲	143	54	69	12	-	-	8
35-44歲	324	115	161	8	-	1	39
45-54歲	306	91	168	14	1	1	31
55-64歲	72	17	38	4	2	-	11
65歲	1	-	1	-	-	-	-
66歲以上	1	1	-	-	-	-	-
按教育程度分							
高中(職)及以下	139	40	66	9	2	1	21
專科	318	83	181	11	-	2	41
大學	287	114	136	17	1	-	19
研究所	99	38	51	2	-	-	8
未回答	12	5	5	-	-	-	2
按職系分							
人事行政	45	16	25	-	-	-	4
財稅行政	61	21	34	2	-	1	3
金融保險	5	-	5	-	-	-	-
會計審計	29	13	14	-	-	-	2
統　　計	3	1	2	-	-	-	-
經建行政	38	8	24	4	-	-	2
企業管理	3	1	1	1	-	-	-
其　　他	671	220	334	32	3	2	80

註：財務狀況資訊諸如基金之收支、提撥率及精算報告等。

表 27　公務人員認為退撫基金財務狀況資訊揭露之頻率

民國95年12月　　單位：人

	總　計	每週1次	每月1次	每季1次	每半年1次	每年1次	無意見	其　他
實　　數	855	16	148	297	165	84	140	5
按政府別分								
中央政府	326	4	55	106	70	37	53	1
省市政府	113	1	22	39	23	13	13	2
縣市政府	253	5	43	89	43	21	50	2
鄉鎮市公所	67	3	7	28	10	10	9	-
公營事業機構	96	3	21	35	19	3	15	-
按性別分								
男	502	11	99	177	96	35	82	2
女	353	5	49	120	69	49	58	3
按俸點別分								
270點以下	33	-	2	20	5	-	5	1
280-370點	140	3	34	46	20	13	22	2
385-430點	135	5	18	50	22	16	24	-
445-550點	356	7	72	124	64	32	55	2
590-630點	129	1	17	38	36	17	20	-
650-800點	62	-	5	19	18	6	14	-
按年齡別分								
24歲以下	8	2	1	2	-	1	2	-
25-34歲	143	4	27	59	29	8	15	1
35-44歲	324	4	59	108	60	31	60	2
45-54歲	306	5	54	98	58	37	52	2
55-64歲	72	1	7	30	17	7	10	-
65歲	1	-	-	-	-	-	1	-
66歲以上	1	-	-	-	1	-	-	-
按教育程度分								
高中(職)及以下	139	1	31	46	20	11	29	1
專科	318	5	46	111	63	31	58	4
大學	287	7	47	106	59	30	38	-
研究所	99	3	21	30	22	11	12	-
未回答	12	-	3	4	1	1	3	-
按職系分								
人事行政	45	1	5	23	6	5	5	-
財稅行政	61	-	10	24	11	9	6	1
金融保險	5	-	1	1	3	-	-	-
會計審計	29	1	8	7	8	2	3	-
統　　計	3	-	-	1	-	2	-	-
經建行政	38	-	5	17	5	4	7	-
企業管理	3	-	1	-	-	1	1	-
其　　他	671	14	118	224	132	61	118	4

註：財務狀況資訊諸如基金之收支、提撥率及精算報告等。

表 28　公務人員對新舊退撫制度間差異之了解程度

民國95年12月　　單位：人

	總　計	非常清楚	清　楚	普　通	不清楚	非　常 不清楚	無意見
實　　數	855	25	164	267	330	46	23
按政府別分							
中央政府	326	15	55	103	132	15	6
省市政府	113	3	21	38	42	7	2
縣市政府	253	4	50	78	96	16	9
鄉鎮市公所	67	2	21	15	22	3	4
公營事業機構	96	1	17	33	38	5	2
按性別分							
男	502	19	105	156	181	25	16
女	353	6	59	111	149	21	7
按俸點別分							
270點以下	33	1	5	8	16	1	2
280-370點	140	1	21	45	57	10	6
385-430點	135	3	21	41	57	11	2
445-550點	356	10	60	112	147	20	7
590-630點	129	7	36	38	41	2	5
650-800點	62	3	21	23	12	2	1
按年齡別分							
24歲以下	8	-	-	5	1	2	-
25-34歲	143	5	14	45	62	13	4
35-44歲	324	4	57	103	132	22	6
45-54歲	306	11	76	93	110	7	9
55-64歲	72	5	16	20	25	2	4
65歲	1	-	-	1	-	-	-
66歲以上	1	-	1	-	-	-	-
按教育程度分							
高中(職)及以下	139	2	29	39	60	4	5
專科	318	9	64	100	123	16	6
大學	287	10	52	96	106	17	6
研究所	99	4	19	30	38	7	1
未回答	12	-	-	2	3	2	5
按職系分							
人事行政	45	6	21	7	9	1	1
財稅行政	61	1	7	18	33	1	1
金融保險	5	-	-	3	2	-	-
會計審計	29	1	6	12	10	-	-
統　　計	3	-	1	1	1	-	-
經建行政	38	1	8	16	12	-	1
企業管理	3	-	-	1	1	1	-
其　　他	671	16	121	209	262	43	20
按對新舊退撫制度比較觀感分							
新制較舊制佳	143	10	50	56	24	1	2
舊制較新制佳	310	9	75	114	98	9	5
新舊制一樣好	54	4	18	21	9	-	2
新舊制一樣不好	6	-	3	1	2	-	-
不一定	80	2	14	39	20	1	4
不知道	262	-	4	36	177	35	10

表 29　公務人員對新舊退撫制度間差異不清楚之處

民國95年12月　　單位：人

	總　計	退休資格條件	退休給付	提撥制度	其　他
實　　數	376	65	187	71	53
按政府別分					
中央政府	147	26	76	29	16
省市政府	49	6	22	11	10
縣市政府	112	16	57	19	20
鄉鎮市公所	25	5	10	7	3
公營事業機構	43	12	22	5	4
按性別分					
男	206	38	107	37	24
女	170	27	80	34	29
按俸點別分					
270點以下	17	7	8	1	1
280-370點	67	18	25	15	9
385-430點	68	10	40	10	8
445-550點	167	25	84	31	27
590-630點	43	4	23	11	5
650-800點	14	1	7	3	3
按年齡別分					
24歲以下	3	-	-	1	2
25-34歲	75	13	36	10	16
35-44歲	154	31	70	35	18
45-54歲	117	17	64	20	16
55-64歲	27	4	17	5	1
65歲	-	-	-	-	-
66歲以上	-	-	-	-	-
按教育程度分					
高中(職)及以下	64	16	29	12	7
專科	139	22	70	30	17
大學	123	21	60	18	24
研究所	45	5	25	10	5
未回答	5	1	3	1	-
按職系分					
人事行政	10	2	5	2	1
財稅行政	34	6	18	2	8
金融保險	2	1	1	-	-
會計審計	10	-	7	3	-
統　　計	1	-	-	1	-
經建行政	12	4	2	5	1
企業管理	2	-	2	-	-
其　　他	305	52	152	58	43
按對新舊退撫制度比較觀感分					
新制較舊制佳	25	5	12	5	3
舊制較新制佳	107	7	72	22	6
新舊制一樣好	9	1	3	4	1
新舊制一樣不好	2	-	2	-	-
不一定	21	5	8	5	3
不知道	212	47	90	35	40

註：本題僅供「不清楚」及「非常不清楚」新舊退休撫卹制度之差異者作答。

表 30　公務人員對新舊退撫制度間比較之觀感

民國95年12月　　單位：人

	總　計	新制較舊制佳	舊制較新制佳	新舊制一樣好	新舊制一樣不好	不一定	不知道
實　　數	855	143	310	54	6	80	262
按政府別分							
中央政府	326	55	126	20	2	25	98
省市政府	113	20	47	7	1	9	29
縣市政府	253	35	95	12	1	23	87
鄉鎮市公所	67	7	27	5	1	8	19
公營事業機構	96	26	15	10	1	15	29
按性別分							
男	502	95	173	38	6	42	148
女	353	48	137	16	-	38	114
按俸點別分							
270點以下	33	3	9	1	-	5	15
280-370點	140	24	40	11	1	17	47
385-430點	135	25	51	7	1	8	43
445-550點	356	52	136	20	4	31	113
590-630點	129	21	53	11	-	13	31
650-800點	62	18	21	4	-	6	13
按年齡別分							
24歲以下	8	1	3	1	-	-	3
25-34歲	143	21	53	2	1	19	47
35-44歲	324	40	121	17	2	29	115
45-54歲	306	60	111	24	3	24	84
55-64歲	72	20	22	9	-	8	13
65歲	1	1	-	-	-	-	-
66歲以上	1	-	-	1	-	-	-
按教育程度分							
高中(職)及以下	139	25	46	20	3	12	33
專科	318	52	111	15	3	26	111
大學	287	49	109	16	-	28	85
研究所	99	17	40	3	-	14	25
未回答	12	-	4	-	-	-	8
按職系分							
人事行政	45	16	16	4	-	3	6
財稅行政	61	8	25	3	-	4	21
金融保險	5	1	1	-	-	-	3
會計審計	29	8	11	1	-	4	5
統　　計	3	-	1	-	-	1	1
經建行政	38	9	13	2	-	3	11
企業管理	3	-	1	-	-	-	2
其　　他	671	101	242	44	6	65	213
按對新舊退撫制度差異了解程度分							
非常清楚	25	10	9	4	-	2	-
清楚	164	50	75	18	3	14	4
普通	267	56	114	21	1	39	36
不清楚	330	24	98	9	2	20	177
非常不清楚	46	1	9	-	-	1	35
無意見	23	2	5	2	-	4	10

表 31　公務人員認為退撫新制優於舊制之主要原因

民國95年12月　　單位：人

	總　計	退休資格條件	退休給付總金額	提撥制度，國庫負擔較輕	55歲退加發5個基數	增加政府穩定股市籌碼，運用民間專業資源及參與國際市場成長機會	其　他
實　　數	143	14	36	56	21	7	9
按政府別分							
中央政府	55	2	11	25	12	3	2
省市政府	20	3	3	11	1	1	1
縣市政府	35	7	7	15	3	1	2
鄉鎮市公所	7	2	1	2	-	-	2
公營事業機構	26	-	14	3	5	2	2
按性別分							
男	95	9	26	32	16	5	7
女	48	5	10	24	5	2	2
按俸點別分							
270點以下	3	-	1	2	-	-	-
280-370點	24	4	7	6	4	2	1
385-430點	25	1	4	10	8	-	2
445-550點	52	5	15	22	4	3	3
590-630點	21	2	5	7	3	1	3
650-800點	18	2	4	9	2	1	-
按年齡別分							
24歲以下	1	1	-	-	-	-	-
25-34歲	21	5	3	7	2	2	2
35-44歲	40	2	9	20	3	4	2
45-54歲	60	5	19	19	14	-	3
55-64歲	20	1	5	9	2	1	2
65歲	1	-	-	1	-	-	-
66歲以上	-	-	-	-	-	-	-
按教育程度分							
高中(職)及以下	25	2	8	4	8	1	2
專科	52	6	13	24	5	-	4
大學	49	4	14	21	7	1	2
研究所	17	2	1	7	1	5	1
未回答	-	-	-	-	-	-	-
按職系分							
人事行政	16	-	5	8	1	1	1
財稅行政	8	1	1	3	3	-	-
金融保險	1	-	-	1	-	-	-
會計審計	8	1	2	5	-	-	-
統　　計	-	-	-	-	-	-	-
經建行政	9	1	2	2	2	1	1
企業管理	-	-	-	-	-	-	-
其　　他	101	11	26	37	15	5	7
按對新舊退撫制度差異了解程度分							
非常清楚	10	2	1	6	-	-	1
清楚	50	4	15	22	4	3	2
普通	56	7	11	21	12	1	4
不清楚	24	1	9	6	4	3	1
非常不清楚	1	-	-	-	-	-	1
無意見	2	-	-	1	1	-	-

註：本題僅供認為退撫新制較佳者作答。

表 32　公務人員認為退撫舊制優於新制之主要原因

民國95年12月　　單位：人

	總　計	退休資格條件	退休給付總金額	不須提撥，個人不必負擔，政府負完全給付責任	毋須擔心基金財務問題	減少基金參加人員與政府間之爭議	其　他
實　　數	310	53	59	134	38	10	16
按政府別分							
中央政府	126	20	18	62	15	4	7
省市政府	47	6	9	21	5	3	3
縣市政府	95	22	20	33	13	3	4
鄉鎮市公所	27	2	7	12	4	-	2
公營事業機構	15	3	5	6	1	-	-
按性別分							
男	173	34	27	79	21	4	8
女	137	19	32	55	17	6	8
按俸點別分							
270點以下	9	1	1	6	1	-	-
280-370點	40	8	10	16	2	-	4
385-430點	51	6	11	24	8	1	1
445-550點	136	30	23	55	20	3	5
590-630點	53	6	10	25	4	3	5
650-800點	21	2	4	8	3	3	1
按年齡別分							
24歲以下	3	2	-	1	-	-	-
25-34歲	53	15	9	23	3	-	3
35-44歲	121	24	21	50	18	1	7
45-54歲	111	11	23	52	14	6	5
55-64歲	22	1	6	8	3	3	1
65歲	-	-	-	-	-	-	-
66歲以上	-	-	-	-	-	-	-
按教育程度分							
高中(職)及以下	46	8	5	24	7	-	2
專科	111	18	25	49	11	5	3
大學	109	22	22	40	13	4	8
研究所	40	4	7	18	7	1	3
未回答	4	1	-	3	-	-	-
按職系分							
人事行政	16	1	3	9	2	-	1
財稅行政	25	6	3	6	6	2	2
金融保險	1	-	-	-	1	-	-
會計審計	11	1	3	5	1	1	-
統　　計	1	-	1	-	-	-	-
經建行政	13	3	1	4	3	1	1
企業管理	1	-	-	1	-	-	-
其　　他	242	42	48	109	25	6	12
按對新舊退撫制度差異了解程度分							
非常清楚	9	3	-	4	1	-	1
清楚	75	9	13	38	9	4	2
普通	114	24	14	50	12	4	10
不清楚	98	16	29	35	13	2	3
非常不清楚	9	1	3	4	1	-	-
無意見	5	-	-	3	2	-	-

註：本題僅供認為退撫舊制較佳者作答。

表 33　公務人員希望退休之年齡

民國95年12月　　單位：人

	總 計	50 歲	55 歲	60 歲	65 歲	其 他
實　　數	855	229	327	172	79	48
按政府別分						
中央政府	326	76	129	69	34	18
省市政府	113	45	31	19	7	11
縣市政府	253	84	105	42	8	14
鄉鎮市公所	67	11	30	17	6	3
公營事業機構	96	13	32	25	24	2
按性別分						
男	502	124	192	111	46	29
女	353	105	135	61	33	19
按俸點別分						
270點以下	33	4	11	14	4	-
280-370點	140	24	49	40	18	9
385-430點	135	32	54	33	11	5
445-550點	356	127	141	43	22	23
590-630點	129	36	53	26	9	5
650-800點	62	6	19	16	15	6
按年齡別分						
24歲以下	8	3	4	-	-	1
25-34歲	143	46	55	27	5	10
35-44歲	324	117	120	51	20	16
45-54歲	306	62	139	66	23	16
55-64歲	72	1	9	28	31	3
65歲	1	-	-	-	-	1
66歲以上	1	-	-	-	-	1
按教育程度分						
高中(職)及以下	139	39	40	32	19	9
專科	318	100	117	62	24	15
大學	287	69	128	54	24	12
研究所	99	18	40	22	12	7
未回答	12	3	2	2	-	5
按職系分						
人事行政	45	12	20	10	1	2
財稅行政	61	13	33	7	5	3
金融保險	5	1	3	-	1	-
會計審計	29	6	17	3	3	-
統　　計	3	2	1	-	-	-
經建行政	38	4	17	13	2	2
企業管理	3	1	1	-	1	-
其　　他	671	190	235	139	66	41

註：本表係基於在現行退休制度假設下所作之問項。

表 34　公務人員希望領取退休金之方式

民國95年12月　　單位：人

	總 計	一次退休金	月退休金	兼領一次退休金與月退休金	目前尚未考慮	其　他
實　　數	855	22	548	199	81	5
按政府別分						
中央政府	326	8	215	77	25	1
省市政府	113	2	82	17	11	1
縣市政府	253	7	148	68	28	2
鄉鎮市公所	67	-	38	19	9	1
公營事業機構	96	5	65	18	8	-
按性別分						
男	502	12	339	106	44	1
女	353	10	209	93	37	4
按俸點別分						
270點以下	33	1	21	7	4	-
280-370點	140	6	72	41	18	3
385-430點	135	2	80	40	12	1
445-550點	356	8	238	81	29	-
590-630點	129	3	92	21	12	1
650-800點	62	2	45	9	6	-
按年齡別分						
24歲以下	8	-	3	4	1	-
25-34歲	143	2	78	41	20	2
35-44歲	324	11	188	100	25	-
45-54歲	306	6	219	47	31	3
55-64歲	72	2	59	7	4	-
65歲	1	-	1	-	-	-
66歲以上	1	1	-	-	-	-
按教育程度分						
高中(職)及以下	139	5	99	22	13	-
專科	318	4	203	87	22	2
大學	287	11	188	61	25	2
研究所	99	2	54	27	15	1
未回答	12	-	4	2	6	-
按職系分						
人事行政	45	-	40	3	1	1
財稅行政	61	1	39	16	5	-
金融保險	5	-	4	-	1	-
會計審計	29	-	24	2	3	-
統　　計	3	-	3	-	-	-
經建行政	38	-	27	9	2	-
企業管理	3	-	2	-	1	-
其　　他	671	21	409	169	68	4

表 35　公務人員對退撫基金整體表現之滿意程度

民國95年12月　　單位：人

	總　計	非常滿意	滿　意	普　通	不滿意	非　常 不滿意	無意見
實　　數	855	4	201	413	81	18	138
按政府別分							
中央政府	326	2	72	162	32	7	51
省市政府	113	-	20	66	11	2	14
縣市政府	253	1	68	110	27	4	43
鄉鎮市公所	67	1	15	32	6	2	11
公營事業機構	96	-	26	43	5	3	19
按性別分							
男	502	3	121	237	43	14	84
女	353	1	80	176	38	4	54
按俸點別分							
270點以下	33	-	6	15	-	-	12
280-370點	140	1	39	64	13	1	22
385-430點	135	1	36	63	13	4	18
445-550點	356	1	73	176	38	8	60
590-630點	129	1	33	62	12	3	18
650-800點	62	-	14	33	5	2	8
按年齡別分							
24歲以下	8	-	2	5	-	-	1
25-34歲	143	-	29	64	23	3	24
35-44歲	324	4	55	180	28	9	48
45-54歲	306	-	88	133	28	4	53
55-64歲	72	-	27	29	2	2	12
65歲	1	-	-	1	-	-	-
66歲以上	1	-	-	1	-	-	-
按教育程度分							
高中(職)及以下	139	-	43	63	8	1	24
專科	318	2	84	153	24	5	50
大學	287	-	54	140	38	10	45
研究所	99	2	19	53	10	2	13
未回答	12	-	1	4	1	-	6
按職系分							
人事行政	45	1	15	20	3	1	5
財稅行政	61	-	10	34	8	1	8
金融保險	5	-	2	1	-	-	2
會計審計	29	-	4	21	2	-	2
統　　計	3	-	-	3	-	-	-
經建行政	38	-	5	18	2	1	12
企業管理	3	1	-	1	-	-	1
其　　他	671	2	165	315	66	15	108

表 36　公務人員對退撫基金最滿意部分

民國95年12月　　單位：人

	總　計	資訊揭露程度	基　金收益率	基金運用安全保障	基金投資決策之獨立性	無意見	其　他
實　　數	855	40	88	239	40	414	34
按政府別分							
中央政府	326	14	34	85	12	171	10
省市政府	113	5	10	28	7	57	6
縣市政府	253	11	21	80	13	117	11
鄉鎮市公所	67	4	6	20	3	29	5
公營事業機構	96	6	17	26	5	40	2
按性別分							
男	502	26	59	147	27	227	16
女	353	14	29	92	13	187	18
按俸點別分							
270點以下	33	1	2	8	2	20	-
280-370點	140	11	13	37	8	67	4
385-430點	135	3	13	39	8	65	7
445-550點	356	14	44	90	13	177	18
590-630點	129	6	12	42	9	57	3
650-800點	62	5	4	23	-	28	2
按年齡別分							
24歲以下	8	1	2	1	-	4	-
25-34歲	143	4	19	23	8	83	6
35-44歲	324	12	32	84	16	170	10
45-54歲	306	18	26	106	11	127	18
55-64歲	72	5	9	23	5	30	-
65歲	1	-	-	1	-	-	-
66歲以上	1	-	-	1	-	-	-
按教育程度分							
高中(職)及以下	139	7	20	44	9	54	5
專科	318	14	37	88	17	153	9
大學	287	17	21	72	12	149	16
研究所	99	2	10	33	2	48	4
未回答	12	-	-	2	-	10	-
按職系分							
人事行政	45	5	3	19	2	15	1
財稅行政	61	3	3	21	1	30	3
金融保險	5	-	1	2	-	2	-
會計審計	29	1	2	6	1	18	1
統　　計	3	-	-	-	-	3	-
經建行政	38	1	2	8	1	26	-
企業管理	3	-	1	-	1	1	-
其　　他	671	30	76	183	34	319	29

表 37　公務人員認為退撫基金最應加強部分

民國95年12月　　單位：人

	總　計	增加資訊揭露程度	提高基金收益率	降低基金運用風險	維持投資決策之獨立性	無意見	其　他
實　　數	855	134	272	155	134	150	10
按政府別分							
中央政府	326	42	126	52	53	50	3
省市政府	113	19	29	24	22	18	1
縣市政府	253	35	79	51	38	46	4
鄉鎮市公所	67	12	19	12	10	13	1
公營事業機構	96	26	19	16	11	23	1
按性別分							
男	502	79	160	91	78	89	5
女	353	55	112	64	56	61	5
按俸點別分							
270點以下	33	4	10	4	4	11	-
280-370點	140	19	46	21	21	31	2
385-430點	135	21	43	28	26	17	-
445-550點	356	63	102	67	58	60	6
590-630點	129	21	49	21	15	23	-
650-800點	62	6	22	14	10	8	2
按年齡別分							
24歲以下	8	1	5	-	-	2	-
25-34歲	143	16	49	23	26	26	3
35-44歲	324	52	90	59	67	55	1
45-54歲	306	52	99	60	36	53	6
55-64歲	72	13	28	12	5	14	-
65歲	1	-	1	-	-	-	-
66歲以上	1	-	-	1	-	-	-
按教育程度分							
高中(職)及以下	139	27	32	26	17	34	3
專科	318	46	100	64	50	58	-
大學	287	40	109	49	43	40	6
研究所	99	20	31	15	22	10	1
未回答	12	1	-	1	2	8	-
按職系分							
人事行政	45	3	22	8	9	3	-
財稅行政	61	13	12	9	15	11	1
金融保險	5	1	1	1	-	2	-
會計審計	29	4	14	5	4	2	-
統　　計	3	1	2	-	-	-	-
經建行政	38	6	17	2	3	10	-
企業管理	3	1	1	1	-	-	-
其　　他	671	105	203	129	103	122	9

表 38　公務人員認為媒體對退撫基金之報導是否詳實公正

民國95年12月　　單位：人

	總　計	十分詳實公正	尚屬允當	不盡公正，多以正面報導為主	不盡公正，多以負面報導為主	無意見	其　他
實　　數	855	10	182	59	146	417	41
按政府別分							
中央政府	326	2	62	17	53	175	17
省市政府	113	1	17	8	27	51	9
縣市政府	253	5	68	23	34	115	8
鄉鎮市公所	67	1	12	6	14	30	4
公營事業機構	96	1	23	5	18	46	3
按性別分							
男	502	8	125	30	89	236	14
女	353	2	57	29	57	181	27
按俸點別分							
270點以下	33	1	8	-	5	17	2
280-370點	140	3	27	8	25	70	7
385-430點	135	3	37	10	12	69	4
445-550點	356	2	74	24	65	172	19
590-630點	129	1	21	12	26	62	7
650-800點	62	-	15	5	13	27	2
按年齡別分							
24歲以下	8	2	2	-	1	3	-
25-34歲	143	2	29	6	20	80	6
35-44歲	324	4	67	22	55	158	18
45-54歲	306	2	71	22	52	143	16
55-64歲	72	-	13	8	17	33	1
65歲	1	-	-	-	1	-	-
66歲以上	1	-	-	1	-	-	-
按教育程度分							
高中(職)及以下	139	3	25	7	31	71	2
專科	318	4	74	28	45	152	15
大學	287	3	60	18	51	137	18
研究所	99	-	20	4	19	50	6
未回答	12	-	3	2	-	7	-
按職系分							
人事行政	45	-	13	5	8	15	4
財稅行政	61	-	11	7	10	31	2
金融保險	5	1	1	1	-	2	-
會計審計	29	-	6	-	5	17	1
統　　計	3	-	-	-	-	3	-
經建行政	38	-	7	2	7	21	1
企業管理	3	-	-	-	1	2	-
其　　他	671	9	144	44	115	326	33

個人用表教育人員百分比部分

表 1　教育人員對本基金是否足以支應未來退休金之看法

民國95年12月　　單位：%

	總　計	遠遠超出所需	足夠支應	不太夠支應	遠遠不足所需	不清楚
百 分 比	100.00	3.83	21.85	25.00	9.52	39.80
按政府別分						
中央政府	100.00	2.20	23.35	21.15	8.37	44.93
省市政府	100.00	3.35	18.99	23.46	12.85	41.34
縣市政府	100.00	4.42	22.08	26.49	9.09	37.92
按性別分						
男	100.00	3.39	25.57	24.43	7.24	39.37
女	100.00	4.09	19.62	25.34	10.90	40.05
按薪額別分						
130點以下	-	-	-	-	-	-
140-230點	100.00	3.07	22.09	28.22	14.72	31.90
245-290點	100.00	2.91	18.45	25.73	15.05	37.86
310-450點	100.00	4.29	19.84	27.35	9.65	38.87
475-525點	100.00	4.30	21.51	17.20	9.68	47.31
550-770點	100.00	4.11	26.10	22.58	3.52	43.70
按年齡別分						
24歲以下	100.00	-	29.41	35.29	17.65	17.65
25-34歲	100.00	3.47	18.86	28.78	14.39	34.49
35-44歲	100.00	4.78	18.68	24.37	9.11	43.05
45-54歲	100.00	3.61	28.92	21.69	4.42	41.37
55-64歲	100.00	1.54	33.85	16.92	-	47.69
65歲	-	-	-	-	-	-
66歲以上	100.00	-	-	-	-	100.00
按教育程度分						
高中(職)及以下	100.00	-	11.11	44.44	-	44.44
專科	100.00	13.79	17.24	17.24	3.45	48.28
大學	100.00	3.58	21.72	25.03	10.07	39.60
研究所	100.00	3.74	22.73	24.60	9.36	39.57
未回答	100.00	-	22.22	44.44	-	33.33
按學校級別分						
大學、獨立學院或專科學校	100.00	1.16	26.74	19.77	5.81	46.51
高級中學或職業學校	100.00	3.88	20.39	22.33	8.74	44.66
國民中、小學	100.00	4.17	21.67	26.19	9.97	38.01
社教機構	100.00	-	20.00	40.00	-	40.00
其　　他	100.00	-	25.00	18.75	18.75	37.50

註：本表係基於在目前「每月本俸二倍12%」之提撥率假設下所作之問項。

表 2　教育人員是否知道政府相對提撥百分之六十五基金費用

民國95年12月　　單位：%

	總　計	知　道	不知道
百 分 比	100.00	44.30	55.70
按政府別分			
中央政府	100.00	40.97	59.03
省市政府	100.00	37.99	62.01
縣市政府	100.00	46.75	53.25
按性別分			
男	100.00	51.13	48.87
女	100.00	40.19	59.81
按薪額別分			
130點以下	-	-	-
140-230點	100.00	30.06	69.94
245-290點	100.00	37.86	62.14
310-450點	100.00	43.16	56.84
475-525點	100.00	48.39	51.61
550-770點	100.00	55.13	44.87
按年齡別分			
24歲以下	100.00	17.65	82.35
25-34歲	100.00	34.99	65.01
35-44歲	100.00	43.05	56.95
45-54歲	100.00	58.23	41.77
55-64歲	100.00	63.08	36.92
65歲	-	-	-
66歲以上	100.00	66.67	33.33
按教育程度分			
高中(職)及以下	100.00	33.33	66.67
專科	100.00	65.52	34.48
大學	100.00	42.38	57.62
研究所	100.00	46.52	53.48
未回答	100.00	55.56	44.44
按學校級別分			
大學、獨立學院或專科學校	100.00	38.37	61.63
高級中學或職業學校	100.00	36.41	63.59
國民中、小學	100.00	47.05	52.95
社教機構	100.00	40.00	60.00
其　　他	100.00	31.25	68.75

表 3　教育人員認為解決未來基金不足之方式

民國95年12月　　單位：%

	總計	維持現有給付水準，提高提撥水準	提撥不足部分			維持現有提撥水準，適度減少給付額度	延後支領月退休金年齡	無意見	其　他
			由個人負擔	由國庫負擔	由個人及政府按原比例分擔				
百分比	100.00	72.70	1.05	45.26	53.68	6.89	5.87	9.78	4.76
按政府別分									
中央政府	100.00	69.16	1.27	42.68	56.05	6.61	8.37	10.57	5.29
省市政府	100.00	74.30	0.75	48.12	51.13	7.82	3.35	10.61	3.91
縣市政府	100.00	73.38	1.06	45.31	53.63	6.75	5.71	9.35	4.81
按性別分									
男	100.00	70.36	1.61	41.48	56.91	6.33	8.14	10.41	4.75
女	100.00	74.11	0.74	47.43	51.84	7.22	4.50	9.40	4.77
按薪額別分									
130點以下	-	-	-	-	-	-	-	-	-
140-230點	100.00	75.46	2.44	45.53	52.03	11.66	1.23	10.43	1.23
245-290點	100.00	74.76	0.65	44.16	55.19	6.31	3.40	9.22	6.31
310-450點	100.00	69.97	1.15	49.04	49.81	6.17	8.04	10.72	5.09
475-525點	100.00	75.27	-	48.57	51.43	7.53	2.15	8.60	6.45
550-770點	100.00	72.43	0.81	40.89	58.30	5.57	8.21	9.09	4.69
按年齡別分									
24歲以下	100.00	88.24	6.67	20.00	73.33	5.88	-	5.88	-
25-34歲	100.00	75.43	1.97	44.08	53.95	8.68	2.98	8.68	4.22
35-44歲	100.00	69.70	0.33	53.92	45.75	6.15	6.38	12.30	5.47
45-54歲	100.00	74.30	0.54	37.30	62.16	6.02	8.43	6.83	4.42
55-64歲	100.00	66.15	-	37.21	62.79	4.62	12.31	10.77	6.15
65歲	-	-	-	-	-	-	-	-	-
66歲以上	100.00	66.67	-	-	100.00	-	-	33.33	-
按教育程度分									
高中(職)及以下	100.00	55.56	-	40.00	60.00	11.11	11.11	22.22	-
專科	100.00	79.31	-	26.09	73.91	-	10.34	10.34	-
大學	100.00	72.72	0.91	46.45	52.64	6.49	6.23	10.20	4.37
研究所	100.00	72.46	1.48	44.28	54.24	8.29	4.81	8.29	6.15
未回答	100.00	77.78	-	57.14	42.86	-	-	22.22	-
按學校級別分									
大學、獨立學院或專科學校	100.00	69.77	1.67	41.67	56.67	8.14	8.14	11.63	2.33
高級中學或職業學校	100.00	70.87	2.05	45.21	52.74	4.85	6.80	12.14	5.34
國民中、小學	100.00	72.89	0.79	45.31	53.90	7.42	5.56	9.27	4.87
社教機構	100.00	80.00	-	75.00	25.00	-	-	-	20.00
其　　他	100.00	100.00	-	50.00	50.00	-	-	-	-

表 4　教育人員是否知道政府依法應彌補基金運作虧損

民國95年12月　　單位：%

	總　計	知　道	不知道
百 分 比	100.00	29.25	70.75
按政府別分			
中央政府	100.00	27.31	72.69
省市政府	100.00	31.28	68.72
縣市政府	100.00	29.35	70.65
按性別分			
男	100.00	33.71	66.29
女	100.00	26.57	73.43
按薪額別分			
130點以下	-	-	-
140-230點	100.00	22.09	77.91
245-290點	100.00	29.13	70.87
310-450點	100.00	27.35	72.65
475-525點	100.00	31.18	68.82
550-770點	100.00	34.31	65.69
按年齡別分			
24歲以下	100.00	11.76	88.24
25-34歲	100.00	26.30	73.70
35-44歲	100.00	26.88	73.12
45-54歲	100.00	37.75	62.25
55-64歲	100.00	33.85	66.15
65歲	-	-	-
66歲以上	100.00	66.67	33.33
按教育程度分			
高中(職)及以下	100.00	44.44	55.56
專科	100.00	48.28	51.72
大學	100.00	28.87	71.13
研究所	100.00	28.07	71.93
未回答	100.00	33.33	66.67
按學校級別分			
大學、獨立學院或專科學校	100.00	23.26	76.74
高級中學或職業學校	100.00	29.13	70.87
國民中、小學	100.00	29.78	70.22
社教機構	100.00	20.00	80.00
其　　他	100.00	37.50	62.50

表 5　教育人員認為基金投資決策是否應配合整體政府政策

民國95年12月　　單位：%

	總　計	完全配合	適度配合	獨立考量	無意見
百 分 比	100.00	3.74	47.53	39.97	8.76
按政府別分					
中央政府	100.00	5.29	45.81	40.09	8.81
省市政府	100.00	4.47	46.93	37.43	11.17
縣市政府	100.00	3.12	48.18	40.52	8.18
按性別分					
男	100.00	5.88	45.02	41.18	7.92
女	100.00	2.45	49.05	39.24	9.26
按薪額別分					
130點以下	-	-	-	-	-
140-230點	100.00	2.45	49.69	35.58	12.27
245-290點	100.00	4.37	46.12	43.20	6.31
310-450點	100.00	2.41	47.18	43.43	6.97
475-525點	100.00	5.38	46.24	41.94	6.45
550-770點	100.00	4.99	48.09	35.78	11.14
按年齡別分					
24歲以下	100.00	5.88	76.47	11.76	5.88
25-34歲	100.00	3.23	46.90	42.43	7.44
35-44歲	100.00	2.73	44.42	43.51	9.34
45-54歲	100.00	4.02	51.41	35.74	8.84
55-64歲	100.00	12.31	50.77	24.62	12.31
65歲	-	-	-	-	-
66歲以上	100.00	-	33.33	33.33	33.33
按教育程度分					
高中(職)及以下	100.00	-	33.33	33.33	33.33
專科	100.00	6.90	48.28	37.93	6.90
大學	100.00	3.18	48.61	38.15	10.07
研究所	100.00	4.81	45.72	43.85	5.61
未回答	100.00	-	44.44	44.44	11.11
按學校級別分					
大學、獨立學院或專科學校	100.00	5.81	41.86	43.02	9.30
高級中學或職業學校	100.00	4.37	48.06	37.86	9.71
國民中、小學	100.00	3.36	47.86	40.21	8.57
社教機構	100.00	-	40.00	60.00	-
其　　他	100.00	6.25	56.25	31.25	6.25

註：本表係基於在政府對基金財務不平衡時應負彌補責任之情形下所作問項。

表 6　教育人員對遲延繳費加收滯納金之看法

民國95年12月　　單位：%

	總　計	非常贊同	贊　同	普　通	不贊同	非　常 不贊同	無意見
百 分 比	100.00	15.90	51.45	12.16	10.03	1.70	8.76
按政府別分							
中央政府	100.00	20.26	53.74	10.13	7.49	0.44	7.93
省市政府	100.00	16.20	54.19	10.06	7.26	1.12	11.17
縣市政府	100.00	14.55	50.13	13.25	11.43	2.21	8.44
按性別分							
男	100.00	17.42	56.11	7.92	9.28	1.36	7.92
女	100.00	14.99	48.64	14.71	10.49	1.91	9.26
按薪額別分							
130點以下	-	-	-	-	-	-	-
140-230點	100.00	13.50	41.72	24.54	7.36	2.45	10.43
245-290點	100.00	16.99	49.03	11.17	10.68	0.97	11.17
310-450點	100.00	14.21	52.01	11.26	12.87	2.14	7.51
475-525點	100.00	12.90	55.91	7.53	12.90	2.15	8.60
550-770點	100.00	19.06	55.72	9.09	7.04	1.17	7.92
按年齡別分							
24歲以下	100.00	5.88	35.29	35.29	11.76	-	11.76
25-34歲	100.00	16.13	49.63	15.38	8.44	1.74	8.68
35-44歲	100.00	14.81	49.89	10.93	12.53	2.28	9.57
45-54歲	100.00	15.66	58.63	9.64	8.43	1.20	6.43
55-64歲	100.00	24.62	50.77	4.62	9.23	-	10.77
65歲	-	-	-	-	-	-	-
66歲以上	100.00	33.33	33.33	-	-	-	33.33
按教育程度分							
高中(職)及以下	100.00	-	66.67	-	33.33	-	-
專科	100.00	17.24	68.97	6.90	3.45	3.45	-
大學	100.00	14.70	47.55	14.30	10.86	2.12	10.46
研究所	100.00	18.98	57.49	8.29	8.29	0.80	6.15
未回答	100.00	-	55.56	22.22	11.11	-	11.11
按學校級別分							
大學、獨立學院或專科學校	100.00	17.44	53.49	8.14	9.30	1.16	10.47
高級中學或職業學校	100.00	21.36	52.43	8.74	7.77	1.46	8.25
國民中、小學	100.00	14.37	50.87	13.33	10.66	1.85	8.92
社教機構	100.00	-	80.00	-	20.00	-	-
其　　他	100.00	25.00	50.00	18.75	6.25	-	-

表 7　教育人員是否贊同基金採取高收益高風險之投資策略

民國95年12月　　單位：%

	總　計	非常贊同	贊　同	普　通	不贊同	非　常 不贊同	無意見
百 分 比	100.00	3.74	25.17	24.23	35.20	5.78	5.87
按政府別分							
中央政府	100.00	6.17	23.35	22.91	36.56	5.73	5.29
省市政府	100.00	4.47	26.82	24.58	35.75	2.79	5.59
縣市政府	100.00	2.86	25.32	24.55	34.68	6.49	6.10
按性別分							
男	100.00	5.43	29.41	21.95	30.32	6.56	6.33
女	100.00	2.72	22.62	25.61	38.15	5.31	5.59
按薪額別分							
130點以下	-	-	-	-	-	-	-
140-230點	100.00	4.91	27.61	26.99	33.13	3.68	3.68
245-290點	100.00	3.88	32.04	24.76	27.67	7.28	4.37
310-450點	100.00	4.02	22.79	23.06	37.53	6.97	5.63
475-525點	100.00	3.23	19.35	22.58	38.71	8.60	7.53
550-770點	100.00	2.93	24.05	24.34	37.24	3.81	7.62
按年齡別分							
24歲以下	100.00	5.88	11.76	47.06	29.41	5.88	-
25-34歲	100.00	4.96	28.54	27.30	31.27	4.71	3.23
35-44歲	100.00	3.19	22.32	23.46	36.67	7.97	6.38
45-54歲	100.00	3.21	25.70	20.88	38.96	4.82	6.43
55-64歲	100.00	1.54	24.62	18.46	36.92	1.54	16.92
65歲	-	-	-	-	-	-	-
66歲以上	100.00	-	33.33	-	33.33	-	33.33
按教育程度分							
高中(職)及以下	100.00	11.11	11.11	-	55.56	-	22.22
專科	100.00	3.45	24.14	24.14	37.93	3.45	6.90
大學	100.00	3.18	25.03	25.56	34.30	5.56	6.36
研究所	100.00	4.81	25.67	22.46	35.83	6.68	4.55
未回答	100.00	-	33.33	11.11	55.56	-	-
按學校級別分							
大學、獨立學院或專科學校	100.00	4.65	27.91	24.42	36.05	2.33	4.65
高級中學或職業學校	100.00	5.83	21.36	21.84	34.95	7.77	8.25
國民中、小學	100.00	3.13	25.84	24.57	35.34	5.56	5.56
社教機構	100.00	-	40.00	40.00	-	20.00	-
其　　他	100.00	6.25	18.75	31.25	37.50	6.25	-

表 8　教育人員是否仍認為基金應採較保守投資方向

民國95年12月　　單位：%

	總　計	是	否	不清楚	無意見
百 分 比	100.00	68.05	8.92	11.62	11.41
按政府別分					
中央政府	100.00	63.54	8.33	9.38	18.75
省市政府	100.00	72.46	5.80	10.14	11.59
縣市政府	100.00	68.45	9.78	12.62	9.15
按性別分					
男	100.00	68.71	11.04	12.88	7.36
女	100.00	67.71	7.84	10.97	13.48
按薪額別分					
130點以下	-	-	-	-	-
140-230點	100.00	68.33	10.00	11.67	10.00
245-290點	100.00	61.11	12.50	8.33	18.06
310-450點	100.00	66.87	7.83	12.65	12.65
475-525點	100.00	79.55	4.55	6.82	9.09
550-770點	100.00	69.29	9.29	13.57	7.86
按年齡別分					
24歲以下	100.00	83.33	16.67	-	-
25-34歲	100.00	63.45	13.79	10.34	12.41
35-44歲	100.00	70.41	5.10	12.24	12.24
45-54歲	100.00	70.64	8.26	11.93	9.17
55-64歲	100.00	60.00	12.00	16.00	12.00
65歲	-	-	-	-	-
66歲以上	100.00	100.00	-	-	-
按教育程度分					
高中(職)及以下	100.00	80.00	-	-	20.00
專科	100.00	58.33	-	25.00	16.67
大學	100.00	68.11	7.97	13.29	10.63
研究所	100.00	68.55	11.32	8.18	11.95
未回答	100.00	60.00	20.00	-	20.00
按學校級別分					
大學、獨立學院或專科學校	100.00	69.70	9.09	6.06	15.15
高級中學或職業學校	100.00	65.91	5.68	11.36	17.05
國民中、小學	100.00	68.56	9.63	12.18	9.63
社教機構	100.00	-	-	100.00	-
其　　他	100.00	71.43	14.29	-	14.29

註：1.本表係在本基金若為降低投資風險而偏向較保守的投資方向，可能導致長期投資報酬下降，因此影響基金的未來給付能力，提高整體提撥率之壓力將隨之增加之前提下所作問項。

2.本題僅供「不贊同」及「非常不贊同」基金採取高收益高風險之投資策略者作答。

表 9　教育人員認為基金金融資產之配置方式

民國95年12月　　單位：%

	總　計	70%固定收益類30%權益證券類	60%固定收益類40%權益證券類	50%固定收益類50%權益證券類	40%固定收益類60%權益證券類	30%固定收益類70%權益證券類	其　他	無意見
百 分 比	100.00	30.02	27.04	23.04	4.85	1.79	2.55	10.71
按政府別分								
中央政府	100.00	25.11	28.19	25.99	6.61	0.88	1.76	11.45
省市政府	100.00	32.96	27.93	18.44	6.15	2.23	3.91	8.38
縣市政府	100.00	30.78	26.49	23.25	4.03	1.95	2.47	11.04
按性別分								
男	100.00	26.47	28.73	23.08	4.75	2.49	2.49	11.99
女	100.00	32.15	26.02	23.02	4.90	1.36	2.59	9.95
按薪額別分								
130點以下	-	-	-	-	-	-	-	-
140-230點	100.00	34.36	29.45	17.79	7.98	1.23	1.23	7.98
245-290點	100.00	32.04	30.58	19.90	3.88	1.46	2.91	9.22
310-450點	100.00	26.81	25.74	26.27	5.90	1.61	2.68	10.99
475-525點	100.00	30.11	19.35	29.03	1.08	3.23	3.23	13.98
550-770點	100.00	30.21	27.27	22.29	3.81	2.05	2.64	11.73
按年齡別分								
24歲以下	100.00	29.41	29.41	17.65	-	11.76	-	11.76
25-34歲	100.00	31.27	31.51	21.84	5.71	0.99	1.99	6.70
35-44歲	100.00	29.84	22.78	24.15	5.01	2.28	2.96	12.98
45-54歲	100.00	29.32	26.51	21.69	4.82	2.01	3.61	12.05
55-64歲	100.00	26.15	29.23	29.23	-	-	-	15.38
65歲	-	-	-	-	-	-	-	-
66歲以上	100.00	33.33	33.33	33.33	-	-	-	-
按教育程度分								
高中(職)及以下	100.00	44.44	22.22	-	-	-	-	33.33
專科	100.00	31.03	27.59	20.69	6.90	-	-	13.79
大學	100.00	30.33	26.62	23.97	4.24	1.59	2.38	10.86
研究所	100.00	29.14	27.81	21.66	6.15	2.41	3.21	9.63
未回答	100.00	22.22	33.33	33.33	-	-	-	11.11
按學校級別分								
大學、獨立學院或專科學校	100.00	24.42	31.40	22.09	10.47	1.16	1.16	9.30
高級中學或職業學校	100.00	32.52	23.30	26.21	2.43	1.46	0.97	13.11
國民中、小學	100.00	29.90	27.46	22.48	4.75	1.85	3.01	10.54
社教機構	100.00	40.00	20.00	40.00	-	-	-	-
其　　他	100.00	31.25	31.25	12.50	12.50	6.25	6.25	-
按是否贊同基金採取高收益高風險之投資策略分								
非常贊同	100.00	9.09	22.73	29.55	13.64	13.64	4.55	6.82
贊同	100.00	17.23	33.45	28.72	10.81	2.70	1.35	5.74
普通	100.00	27.72	30.88	26.67	3.86	1.75	1.05	8.07
不贊同	100.00	42.51	24.15	18.36	1.21	0.48	3.14	10.14
非常不贊同	100.00	51.47	16.18	11.76	2.94	-	11.76	5.88
無意見	100.00	11.59	14.49	18.84	1.45	-	-	53.62

表 10　教育人員認為退撫基金運用之主要方式

民國95年12月　　單位：%

	總　計	委託民間投資專家經營為主	基金管理委員會自行經營為主	二者按一定比率分配經營	依不同投資標的而定	無意見	其　他
百 分 比	100.00	19.13	9.27	37.07	24.32	8.16	2.04
按政府別分							
中央政府	100.00	21.59	9.25	38.77	20.70	7.49	2.20
省市政府	100.00	17.32	13.41	31.84	26.82	8.94	1.68
縣市政府	100.00	18.83	8.31	37.79	24.81	8.18	2.08
按性別分							
男	100.00	20.81	10.86	35.97	22.17	8.14	2.04
女	100.00	18.12	8.31	37.74	25.61	8.17	2.04
按薪額別分							
130點以下	-	-	-	-	-	-	-
140-230點	100.00	18.40	5.52	44.17	24.54	5.52	1.84
245-290點	100.00	17.96	6.31	33.01	29.13	9.71	3.88
310-450點	100.00	22.52	9.12	38.07	24.13	5.63	0.54
475-525點	100.00	15.05	13.98	36.56	19.35	11.83	3.23
550-770點	100.00	17.60	11.73	35.19	22.87	10.26	2.35
按年齡別分							
24歲以下	100.00	17.65	5.88	52.94	23.53	-	-
25-34歲	100.00	20.35	6.45	40.20	26.05	4.71	2.23
35-44歲	100.00	18.00	9.11	36.67	24.60	10.02	1.59
45-54歲	100.00	17.67	13.65	32.13	23.29	10.04	3.21
55-64歲	100.00	23.08	12.31	35.38	16.92	12.31	-
65歲	-	-	-	-	-	-	-
66歲以上	100.00	66.67	-	33.33	-	-	-
按教育程度分							
高中(職)及以下	100.00	22.22	11.11	33.33	22.22	11.11	-
專科	100.00	20.69	10.34	41.38	10.34	13.79	3.45
大學	100.00	17.88	9.27	37.09	25.17	8.61	1.99
研究所	100.00	20.86	9.36	37.17	23.53	6.95	2.14
未回答	100.00	44.44	-	22.22	33.33	-	-
按學校級別分							
大學、獨立學院或專科學校	100.00	26.74	6.98	46.51	12.79	4.65	2.33
高級中學或職業學校	100.00	17.96	11.17	32.52	26.21	10.19	1.94
國民中、小學	100.00	18.54	8.92	37.20	25.14	8.11	2.09
社教機構	100.00	20.00	20.00	20.00	40.00	-	-
其　　他	100.00	25.00	12.50	43.75	12.50	6.25	-

註：依不同投資標的而定係如股票委託經營、定期存款自行辦理。

表 11　教育人員認為退撫基金國外投資比重是否適宜

民國95年12月　　單位：%

	總　計	太　高	偏　高	適　當	偏　低	太　低	無意見
百 分 比	100.00	1.53	6.89	42.60	18.45	4.68	25.85
按政府別分							
中央政府	100.00	0.88	5.29	42.73	19.38	5.73	25.99
省市政府	100.00	1.68	3.35	41.34	24.58	3.91	25.14
縣市政府	100.00	1.69	8.18	42.86	16.75	4.55	25.97
按性別分							
男	100.00	1.13	7.47	39.59	19.68	6.33	25.79
女	100.00	1.77	6.54	44.41	17.71	3.68	25.89
按薪額別分							
130點以下	-	-	-	-	-	-	-
140-230點	100.00	1.23	4.91	42.94	15.34	6.75	28.83
245-290點	100.00	1.46	2.91	40.29	23.79	6.31	25.24
310-450點	100.00	1.07	6.97	42.63	19.84	3.22	26.27
475-525點	100.00	3.23	9.68	36.56	18.28	5.38	26.88
550-770點	100.00	1.76	9.38	45.45	15.25	4.11	24.05
按年齡別分							
24歲以下	100.00	-	-	47.06	5.88	5.88	41.18
25-34歲	100.00	0.74	3.97	42.93	22.83	6.20	23.33
35-44歲	100.00	1.37	8.43	40.32	17.54	3.87	28.47
45-54歲	100.00	3.21	9.24	43.37	14.86	4.02	25.30
55-64歲	100.00	1.54	7.69	50.77	15.38	3.08	21.54
65歲	-	-	-	-	-	-	-
66歲以上	100.00	-	-	66.67	-	-	33.33
按教育程度分							
高中(職)及以下	100.00	-	11.11	44.44	11.11	-	33.33
專科	100.00	3.45	13.79	58.62	10.34	-	13.79
大學	100.00	1.59	6.89	40.79	16.95	5.03	28.74
研究所	100.00	1.34	6.42	44.39	22.19	4.55	21.12
未回答	100.00	-	-	66.67	22.22	-	11.11
按學校級別分							
大學、獨立學院或專科學校	100.00	-	4.65	38.37	26.74	4.65	25.58
高級中學或職業學校	100.00	0.97	5.83	39.32	17.48	4.85	31.55
國民中、小學	100.00	1.74	7.30	43.22	17.96	4.75	25.03
社教機構	100.00	20.00	-	60.00	20.00	-	-
其　　他	100.00	-	12.50	68.75	12.50	-	6.25

註：本題係問96年度之情形。

表 12　教育人員認為退撫基金國外投資權益證券類之比重是否適宜

民國95年12月　　單位：%

	總　計	太　高	偏　高	適　當	偏　低	太　低	無意見
百 分 比	100.00	4.25	32.23	36.82	1.70	0.43	24.57
按政府別分							
中央政府	100.00	3.08	29.52	36.56	2.20	0.44	28.19
省市政府	100.00	4.47	30.73	41.34	1.68	-	21.79
縣市政府	100.00	4.55	33.38	35.84	1.56	0.52	24.16
按性別分							
男	100.00	4.52	28.73	37.78	2.71	0.90	25.34
女	100.00	4.09	34.33	36.24	1.09	0.14	24.11
按薪額別分							
130點以下	-	-	-	-	-	-	-
140-230點	100.00	3.07	29.45	43.56	0.61	-	23.31
245-290點	100.00	4.85	36.41	32.04	2.43	0.49	23.79
310-450點	100.00	4.83	32.71	36.46	1.61	0.54	23.86
475-525點	100.00	4.30	32.26	31.18	2.15	-	30.11
550-770點	100.00	3.81	30.50	38.42	1.76	0.59	24.93
按年齡別分							
24歲以下	100.00	-	41.18	29.41	-	-	29.41
25-34歲	100.00	3.23	33.00	41.19	1.49	0.74	20.35
35-44歲	100.00	4.33	33.03	32.12	2.05	0.23	28.25
45-54歲	100.00	6.43	29.72	37.75	1.20	0.40	24.50
55-64歲	100.00	3.08	30.77	40.00	3.08	-	23.08
65歲	-	-	-	-	-	-	-
66歲以上	100.00	-	-	33.33	-	-	66.67
按教育程度分							
高中(職)及以下	100.00	11.11	22.22	33.33	-	-	33.33
專科	100.00	3.45	37.93	34.48	-	-	24.14
大學	100.00	4.50	31.39	35.76	1.46	0.40	26.49
研究所	100.00	3.74	34.22	38.50	2.41	0.53	20.59
未回答	100.00	-	11.11	66.67	-	-	22.22
按學校級別分							
大學、獨立學院或專科學校	100.00	1.16	27.91	39.53	2.33	-	29.07
高級中學或職業學校	100.00	5.34	33.50	30.10	1.94	0.49	28.64
國民中、小學	100.00	4.17	32.68	37.78	1.62	0.46	23.29
社教機構	100.00	20.00	-	60.00	-	-	20.00
其　　他	100.00	6.25	25.00	50.00	-	-	18.75

註：本題係問96年度之情形。

表 13　教育人員認為基金應優先辦理之福利性業務

民國95年12月　　單位：%

	總　計	協助辦理貸款服務	托嬰托兒等福利性設施	安老院、養老院等老人福利性設施	參與投資休閒旅遊渡假設施	不需辦理	其　他
百 分 比	100.00	35.54	39.80	75.68	31.72	6.38	1.45
按政府別分							
中央政府	100.00	25.55	36.56	75.77	29.96	9.25	1.76
省市政府	100.00	34.64	36.87	76.54	34.64	4.47	1.68
縣市政府	100.00	38.70	41.43	75.45	31.56	5.97	1.30
按性別分							
男	100.00	35.75	37.10	72.40	33.48	7.69	0.90
女	100.00	35.42	41.42	77.66	30.65	5.59	1.77
按薪額別分							
130點以下	-	-	-	-	-	-	-
140-230點	100.00	44.79	58.90	65.03	28.22	4.91	1.84
140-230點	100.00	45.15	58.74	70.39	26.70	6.80	1.46
310-450點	100.00	35.39	40.48	76.68	32.71	6.17	0.80
475-525點	100.00	31.18	22.58	79.57	31.18	6.45	2.15
550-770點	100.00	26.69	23.17	81.82	35.48	7.04	1.76
按年齡別分							
24歲以下	100.00	47.06	64.71	64.71	29.41	-	-
25-34歲	100.00	46.15	58.56	69.73	27.54	6.20	0.99
35-44歲	100.00	31.21	34.40	76.99	33.71	6.38	1.37
45-54歲	100.00	26.10	20.48	82.33	34.94	7.23	2.01
55-64歲	100.00	32.31	29.23	80.00	32.31	6.15	3.08
65歲	-	-	-	-	-	-	-
66歲以上	100.00	33.33	-	100.00	33.33	-	-
按教育程度分							
高中(職)及以下	100.00	55.56	22.22	88.89	44.44	-	-
專科	100.00	34.48	24.14	62.07	20.69	17.24	6.90
大學	100.00	35.10	40.66	75.76	32.85	5.70	1.59
研究所	100.00	35.56	39.30	76.47	30.48	7.22	0.80
未回答	100.00	55.56	55.56	66.67	11.11	-	-
按學校級別分							
大學、獨立學院或專科學校	100.00	23.26	33.72	75.58	32.56	10.47	1.16
高級中學或職業學校	100.00	29.61	37.86	75.24	33.50	8.25	0.97
國民中、小學	100.00	38.12	40.32	75.43	31.29	5.56	1.51
社教機構	100.00	40.00	80.00	80.00	20.00	-	-
其　　他	100.00	37.50	56.25	93.75	31.25	6.25	6.25

註：1.本表係基於退撫基金成立目的在於保障軍公教人員退撫所得之前提下，探求受查者未來意向所作之問項。
2.本題可複選(勾選至多３項)。

表 14　教育人員對目前退撫基金資訊揭露情況之滿意程度

民國95年12月　　單位：%

	總　計	非常滿意	滿　意	普　通	不滿意	非　常不滿意	無意見
百 分 比	100.00	0.17	9.01	38.27	26.19	6.46	19.90
按政府別分							
中央政府	100.00	-	8.81	34.36	28.19	4.85	23.79
省市政府	100.00	-	10.61	37.43	25.70	4.47	21.79
縣市政府	100.00	0.26	8.70	39.61	25.71	7.40	18.31
按性別分							
男	100.00	-	9.73	34.39	28.73	5.66	21.49
女	100.00	0.27	8.58	40.60	24.66	6.95	18.94
按薪額別分							
130點以下	-	-	-	-	-	-	-
140-230點	100.00	-	8.59	44.79	20.25	7.36	19.02
245-290點	100.00	-	6.80	42.23	25.73	8.25	16.99
310-450點	100.00	0.27	8.31	34.32	30.03	6.70	20.38
475-525點	100.00	-	9.68	37.63	24.73	8.60	19.35
550-770點	100.00	0.29	11.14	37.24	25.51	4.11	21.70
按年齡別分							
24歲以下	100.00	-	17.65	35.29	35.29	-	11.76
25-34歲	100.00	-	6.95	43.42	22.58	8.44	18.61
35-44歲	100.00	-	6.83	35.31	30.75	6.15	20.96
45-54歲	100.00	0.40	15.66	35.34	24.10	4.82	19.68
55-64歲	100.00	1.54	9.23	40.00	21.54	4.62	23.08
65歲	-	-	-	-	-	-	-
66歲以上	100.00	-	-	-	66.67	-	33.33
按教育程度分							
高中(職)及以下	100.00	-	-	44.44	44.44	-	11.11
專科	100.00	3.45	13.79	34.48	31.03	3.45	13.79
大學	100.00	-	9.54	39.60	24.64	6.23	20.00
研究所	100.00	0.27	8.02	36.10	28.88	6.68	20.05
未回答	100.00	-	-	22.22	11.11	33.33	33.33
按學校級別分							
大學、獨立學院或專科學校	100.00	-	10.47	31.40	29.07	6.98	22.09
高級中學或職業學校	100.00	-	7.77	35.44	25.24	5.34	26.21
國民中、小學	100.00	0.23	9.27	39.63	26.19	6.72	17.96
社教機構	100.00	-	-	40.00	20.00	-	40.00
其　　他	100.00	-	6.25	37.50	25.00	6.25	25.00

表 15　教育人員對目前退撫基金資訊揭露情況不滿意之處

民國95年12月　　單位：%

	總　計	看不懂揭露內容	揭露內容項目過少	揭露內容項目過多	公告間隔時間過長	資訊取得不便	其　他
百 分 比	100.00	29.17	33.33	2.86	14.58	64.84	14.84
按政府別分							
中央政府	100.00	17.33	28.00	1.33	14.67	69.33	12.00
省市政府	100.00	40.74	35.19	1.85	9.26	57.41	18.52
縣市政府	100.00	30.20	34.51	3.53	15.69	65.10	14.90
按性別分							
男	100.00	18.42	32.24	3.95	12.50	70.39	11.18
女	100.00	36.21	34.05	2.16	15.95	61.21	17.24
按薪額別分							
130點以下	-	-	-	-	-	-	-
140-230點	100.00	53.33	33.33	-	13.33	55.56	8.89
245-290點	100.00	28.57	32.86	2.86	18.57	55.71	17.14
310-450點	100.00	24.82	37.23	3.65	13.87	70.80	16.79
475-525點	100.00	29.03	29.03	6.45	19.35	54.84	12.90
550-770點	100.00	24.75	29.70	1.98	11.88	70.30	13.86
按年齡別分							
24歲以下	100.00	66.67	16.67	-	16.67	50.00	-
25-34歲	100.00	33.60	36.00	1.60	16.00	60.80	13.60
35-44歲	100.00	27.16	32.72	3.70	12.96	66.67	16.05
45-54歲	100.00	25.00	33.33	4.17	15.28	68.06	13.89
55-64歲	100.00	23.53	29.41	-	17.65	64.71	23.53
65歲	-	-	-	-	-	-	-
66歲以上	100.00	-	-	-	-	100.00	-
按教育程度分							
高中(職)及以下	100.00	50.00	75.00	-	-	100.00	-
專科	100.00	20.00	40.00	10.00	10.00	60.00	10.00
大學	100.00	31.33	33.05	3.00	14.59	61.37	16.31
研究所	100.00	24.81	31.58	2.26	14.29	70.68	13.53
未回答	100.00	50.00	50.00	-	50.00	50.00	-
按學校級別分							
大學、獨立學院或專科學校	100.00	12.90	22.58	-	16.13	80.65	9.68
高級中學或職業學校	100.00	28.57	36.51	4.76	17.46	69.84	11.11
國民中、小學	100.00	31.34	33.45	2.82	14.08	61.97	16.20
社教機構	100.00	-	-	-	-	-	100.00
其　　他	100.00	20.00	60.00	-	-	80.00	-

註：1.本題僅供對目前退撫基金資訊揭露情況「不滿意」及「非常不滿意」者作答。

2.本題可複選。

表 16　教育人員認為退撫基金理想之資訊揭露程度

民國95年12月　　單位：%

	總　計	定期完全揭露	以揭露為原則	以不揭露為原則	完全不必揭露	無意見
百 分 比	100.00	36.22	48.72	7.14	0.34	7.57
按政府別分						
中央政府	100.00	41.41	44.93	6.17	0.44	7.05
省市政府	100.00	35.20	49.72	7.26	-	7.82
縣市政府	100.00	34.94	49.61	7.40	0.39	7.66
按性別分						
男	100.00	35.52	51.36	6.56	-	6.56
女	100.00	36.65	47.14	7.49	0.54	8.17
按薪額別分						
130點以下	-	-	-	-	-	-
140-230點	100.00	32.52	50.92	11.04	-	5.52
245-290點	100.00	37.86	51.46	3.88	0.49	6.31
310-450點	100.00	37.00	47.45	7.24	0.80	7.51
475-525點	100.00	33.33	50.54	7.53	-	8.60
550-770點	100.00	36.95	46.92	7.04	-	9.09
按年齡別分						
24歲以下	100.00	29.41	47.06	23.53	-	-
25-34歲	100.00	34.24	52.61	6.70	0.25	6.20
35-44歲	100.00	38.27	46.92	6.38	0.68	7.74
45-54歲	100.00	35.34	48.19	7.63	-	8.84
55-64歲	100.00	38.46	40.00	9.23	-	12.31
65歲	-	-	-	-	-	-
66歲以上	100.00	66.67	33.33	-	-	-
按教育程度分						
高中(職)及以下	100.00	55.56	33.33	-	-	11.11
專科	100.00	41.38	44.83	6.90	-	6.90
大學	100.00	34.30	49.27	7.28	0.40	8.74
研究所	100.00	38.24	48.93	7.22	0.27	5.35
未回答	100.00	77.78	22.22	-	-	-
按學校級別分						
大學、獨立學院或專科學校	100.00	43.02	41.86	9.30	-	5.81
高級中學或職業學校	100.00	38.83	45.63	6.31	0.49	8.74
國民中、小學	100.00	35.11	49.94	7.18	0.35	7.42
社教機構	100.00	20.00	80.00	-	-	-
其　　他	100.00	31.25	50.00	6.25	-	12.50

表 17　教育人員認為退撫基金資訊揭露範圍之排序

民國95年12月　　單位：%

	總　計	①②③	①③②	②①③	②③①	③①②	③②①	不必區分	無意見
百分比	100.00	47.87	17.26	5.44	2.13	1.53	1.70	14.97	9.10
按政府別分									
中央政府	100.00	42.73	21.15	4.41	1.32	2.64	0.88	18.94	7.93
省市政府	100.00	44.69	19.55	7.82	1.12	2.23	2.23	13.41	8.94
縣市政府	100.00	50.13	15.58	5.19	2.60	1.04	1.82	14.16	9.48
按性別分									
男	100.00	47.29	14.71	6.56	0.90	1.13	0.90	19.00	9.50
女	100.00	48.23	18.80	4.77	2.86	1.77	2.18	12.53	8.86
按薪額別分									
130點以下	-	-	-	-	-	-	-	-	-
140-230點	100.00	42.33	16.56	6.75	1.84	4.29	3.68	17.18	7.36
245-290點	100.00	47.09	15.05	8.74	2.43	0.97	1.94	14.08	9.71
310-450點	100.00	51.21	16.89	3.49	2.41	1.07	1.88	14.75	8.31
475-525點	100.00	44.09	15.05	3.23	2.15	2.15	1.08	19.35	12.90
550-770點	100.00	48.39	19.94	5.57	1.76	0.88	0.59	13.49	9.38
按年齡別分									
24歲以下	100.00	58.82	5.88	11.76	-	-	5.88	17.65	-
25-34歲	100.00	44.91	17.87	6.45	1.74	2.23	2.48	16.38	7.94
35-44歲	100.00	49.66	15.72	4.56	2.96	0.91	1.14	14.58	10.48
45-54歲	100.00	46.18	21.29	5.22	1.20	1.61	0.80	15.66	8.03
55-64歲	100.00	56.92	10.77	4.62	3.08	1.54	3.08	6.15	13.85
65歲	-	-	-	-	-	-	-	-	-
66歲以上	100.00	66.67	33.33	-	-	-	-	-	-
按教育程度分									
高中(職)及以下	100.00	44.44	-	-	11.11	-	11.11	22.22	11.11
專科	100.00	48.28	10.34	10.34	3.45	6.90	3.45	10.34	6.90
大學	100.00	47.81	16.69	5.43	2.25	1.72	1.99	13.77	10.33
研究所	100.00	48.40	18.98	5.35	1.60	0.80	0.53	17.65	6.68
未回答	100.00	33.33	33.33	-	-	-	11.11	11.11	11.11
按學校級別分									
大學、獨立學院或專科學校	100.00	39.53	23.26	3.49	-	3.49	1.16	18.60	10.47
高級中學或職業學校	100.00	43.20	21.36	4.85	2.43	2.43	0.97	15.53	9.22
國民中、小學	100.00	49.48	15.64	5.79	2.20	1.16	1.97	14.72	9.04
社教機構	100.00	40.00	20.00	-	20.00	-	-	20.00	-
其　　他	100.00	68.75	18.75	6.25	-	-	-	-	6.25

註：1.資訊揭露範圍之排序係由大(揭露資訊多)至小(揭露資訊少)。
2.①為「參加基金之軍公教人員」；②為「民意代表」；③為「社會大眾」。

表 18　教育人員獲得退撫基金相關資訊之主要管道

民國95年12月　　單位：%

	總　計	媒體報導	政府部門相關刊物	電腦網路	人事部門公　告	同事或親友告知	從未看過	其　他
百 分 比	100.00	23.72	9.44	6.55	10.80	6.89	41.41	1.19
按政府別分								
中央政府	100.00	21.59	7.05	7.49	7.93	5.73	48.90	1.32
省市政府	100.00	26.82	8.38	6.15	10.61	7.26	40.22	0.56
縣市政府	100.00	23.64	10.39	6.36	11.69	7.14	39.48	1.30
按性別分								
男	100.00	24.89	10.41	9.28	9.73	5.66	38.69	1.36
女	100.00	23.02	8.86	4.90	11.44	7.63	43.05	1.09
按薪額別分								
130點以下	-	-	-	-	-	-	-	-
140-230點	100.00	12.88	11.66	7.98	12.88	7.36	46.63	0.61
245-290點	100.00	18.45	10.19	7.28	15.05	7.28	41.26	0.49
310-450點	100.00	23.06	7.51	5.63	10.99	6.97	44.77	1.07
475-525點	100.00	36.56	6.45	3.23	6.45	6.45	38.71	2.15
550-770點	100.00	29.33	10.85	7.33	8.21	6.45	36.07	1.76
按年齡別分								
24歲以下	100.00	17.65	11.76	5.88	11.76	5.88	47.06	-
25-34歲	100.00	19.85	8.93	6.20	14.39	6.70	43.18	0.74
35-44歲	100.00	21.87	8.20	7.29	10.02	7.06	44.42	1.14
45-54歲	100.00	33.73	11.24	5.22	6.43	6.43	34.54	2.41
55-64歲	100.00	23.08	13.85	9.23	9.23	9.23	35.38	-
65歲	-	-	-	-	-	-	-	-
66歲以上	100.00	33.33	-	-	33.33	-	33.33	-
按教育程度分								
高中(職)及以下	100.00	22.22	11.11	-	22.22	-	44.44	-
專科	100.00	20.69	20.69	3.45	27.59	-	27.59	-
大學	100.00	22.91	8.74	6.75	11.52	7.95	41.59	0.53
研究所	100.00	25.67	9.89	6.42	8.02	5.61	41.98	2.41
未回答	100.00	22.22	11.11	11.11	-	-	44.44	11.11
按學校級別分								
大學、獨立學院或專科學校	100.00	18.60	9.30	8.14	4.65	6.98	51.16	1.16
高級中學或職業學校	100.00	23.79	5.83	8.74	8.25	4.85	48.06	0.49
國民中、小學	100.00	24.33	10.43	5.91	11.94	7.53	38.59	1.27
社教機構	100.00	20.00	-	-	20.00	-	40.00	20.00
其　　他	100.00	18.75	6.25	6.25	12.50	-	56.25	-

表 19　教育人員認為基金相關資訊公開及宣導方式

民國95年12月　　單位：%

	總　計	媒體報導	政府部門相關刊物	電腦網路	人事部門公　告	不需要	無意見	其　他
百 分 比	100.00	31.97	53.15	52.89	54.68	0.60	3.57	2.81
按政府別分								
中央政府	100.00	33.48	50.22	59.91	51.10	0.44	3.96	2.64
省市政府	100.00	29.61	51.40	54.75	54.19	0.56	3.35	1.12
縣市政府	100.00	32.08	54.42	50.39	55.84	0.65	3.51	3.25
按性別分								
男	100.00	33.48	54.52	59.50	49.32	0.23	3.85	3.62
女	100.00	31.06	52.32	48.91	57.90	0.82	3.41	2.32
按薪額別分								
130點以下	-	-	-	-	-	-	-	-
140-230點	100.00	27.61	53.99	47.24	61.35	-	3.68	1.23
245-290點	100.00	27.18	51.46	55.34	65.05	0.49	1.46	2.91
310-450點	100.00	31.90	51.21	52.01	53.62	0.54	5.36	4.83
475-525點	100.00	38.71	54.84	56.99	53.76	1.08	1.08	1.08
550-770點	100.00	35.19	55.43	53.96	46.63	0.88	3.52	1.76
按年齡別分								
24歲以下	100.00	17.65	64.71	58.82	58.82	-	-	-
25-34歲	100.00	29.28	51.61	53.10	61.79	0.50	2.73	3.72
35-44歲	100.00	32.35	51.48	52.16	53.08	0.46	4.78	2.96
45-54歲	100.00	36.14	55.82	55.42	49.80	0.80	2.41	2.01
55-64歲	100.00	35.38	60.00	46.15	40.00	1.54	6.15	-
65歲	-	-	-	-	-	-	-	-
66歲以上	100.00	-	66.67	33.33	33.33	-	-	-
按教育程度分								
高中(職)及以下	100.00	66.67	77.78	66.67	66.67	-	-	-
專科	100.00	31.03	62.07	37.93	34.48	-	-	-
大學	100.00	31.79	50.86	50.20	55.76	0.66	4.50	1.85
研究所	100.00	31.28	56.15	59.09	54.01	0.53	2.14	5.08
未回答	100.00	44.44	66.67	55.56	44.44	-	-	-
按學校級別分								
大學、獨立學院或專科學校	100.00	34.88	48.84	70.93	48.84	1.16	1.16	3.49
高級中學或職業學校	100.00	31.07	51.94	51.46	51.94	0.49	5.34	2.43
國民中、小學	100.00	31.87	54.00	50.87	55.74	0.58	3.36	2.90
社教機構	100.00	40.00	40.00	100.00	60.00	-	-	-
其　　他	100.00	31.25	50.00	68.75	62.50	-	6.25	-

註：本題可複選。

表 20　教育人員認為退撫基金股票投資之資訊揭露方式

民國95年12月　　單位：%

	總　計	公布全部持股明細	公布主要持股明細	公布已全部出清之持股明細	不應公布	無意見	其　他
百 分 比	100.00	36.99	34.61	7.91	4.76	14.54	1.19
按政府別分							
中央政府	100.00	31.72	37.44	10.13	5.73	13.66	1.32
省市政府	100.00	39.66	37.99	3.91	3.35	14.53	0.56
縣市政府	100.00	37.92	32.99	8.18	4.81	14.81	1.30
按性別分							
男	100.00	30.09	36.65	9.28	7.01	14.93	2.04
女	100.00	41.14	33.38	7.08	3.41	14.31	0.68
按薪額別分							
130點以下	-	-	-	-	-	-	-
140-230點	100.00	35.58	39.88	7.98	3.68	12.27	0.61
245-290點	100.00	33.98	40.29	8.74	3.88	12.62	0.49
310-450點	100.00	40.48	34.32	7.24	4.02	12.87	1.07
475-525點	100.00	40.86	31.18	7.53	5.38	12.90	2.15
550-770點	100.00	34.60	29.91	8.21	6.45	19.06	1.76
按年齡別分							
24歲以下	100.00	29.41	41.18	5.88	5.88	17.65	-
25-34歲	100.00	34.99	41.19	8.44	3.23	11.41	0.74
35-44歲	100.00	39.64	32.80	6.83	4.78	14.81	1.14
45-54歲	100.00	36.14	28.92	9.24	6.43	16.87	2.41
55-64歲	100.00	36.92	26.15	7.69	7.69	21.54	-
65歲	-	-	-	-	-	-	-
66歲以上	100.00	33.33	33.33	-	-	33.33	-
按教育程度分							
高中(職)及以下	100.00	66.67	11.11	-	-	22.22	-
專科	100.00	34.48	24.14	3.45	10.34	24.14	3.45
大學	100.00	36.56	34.57	8.21	4.37	15.23	1.06
研究所	100.00	37.43	36.10	8.02	5.08	12.03	1.34
未回答	100.00	33.33	33.33	-	11.11	22.22	-
按學校級別分							
大學、獨立學院或專科學校	100.00	33.72	32.56	8.14	4.65	19.77	1.16
高級中學或職業學校	100.00	34.95	33.98	10.19	6.80	13.59	0.49
國民中、小學	100.00	37.66	34.65	7.42	4.29	14.60	1.39
社教機構	100.00	60.00	40.00	-	-	-	-
其　　他	100.00	37.50	50.00	6.25	6.25	-	-

表 21　教育人員認為退撫基金股票投資之資訊揭露頻率

民國95年12月　　單位：%

	總　計	每月	每季	半年	1年	無意見	其　他
百 分 比	100.00	15.14	48.38	17.86	6.12	11.90	0.60
按政府別分							
中央政府	100.00	13.66	49.34	15.42	5.73	15.42	0.44
省市政府	100.00	13.97	48.04	20.11	5.59	11.17	1.12
縣市政府	100.00	15.84	48.18	18.05	6.36	11.04	0.52
按性別分							
男	100.00	16.97	47.06	16.97	4.75	13.12	1.13
女	100.00	14.03	49.18	18.39	6.95	11.17	0.27
按薪額別分							
130點以下	-	-	-	-	-	-	-
140-230點	100.00	11.66	44.17	23.31	7.98	12.88	-
245-290點	100.00	16.99	50.00	20.39	6.31	5.34	0.97
310-450點	100.00	17.69	50.13	13.14	6.97	10.99	1.07
475-525點	100.00	12.90	45.16	24.73	5.38	10.75	1.08
550-770點	100.00	13.49	48.39	17.01	4.40	16.72	-
按年齡別分							
24歲以下	100.00	-	35.29	41.18	5.88	17.65	-
25-34歲	100.00	15.38	49.63	19.11	8.19	6.95	0.74
35-44歲	100.00	16.40	49.43	14.81	5.69	12.98	0.68
45-54歲	100.00	14.06	45.78	21.29	4.82	13.65	0.40
55-64歲	100.00	13.85	46.15	12.31	1.54	26.15	-
65歲	-	-	-	-	-	-	-
66歲以上	100.00	-	66.67	-	-	33.33	-
按教育程度分							
高中(職)及以下	100.00	22.22	44.44	-	-	33.33	-
專科	100.00	13.79	44.83	17.24	3.45	20.69	-
大學	100.00	16.03	46.89	18.81	6.23	11.52	0.53
研究所	100.00	13.37	51.60	16.58	6.15	11.50	0.80
未回答	100.00	11.11	55.56	11.11	11.11	11.11	-
按學校級別分							
大學、獨立學院或專科學校	100.00	11.63	50.00	12.79	8.14	17.44	-
高級中學或職業學校	100.00	16.02	49.51	14.56	3.88	15.53	0.49
國民中、小學	100.00	15.64	47.39	19.24	6.60	10.43	0.70
社教機構	100.00	-	100.00	-	-	-	-
其　　他	100.00	-	62.50	18.75	-	18.75	-

表 22　教育人員認為退撫基金資產配置資訊揭露之必要性

民國95年12月　　單位：%

	總　計	非　常 有必要	有必要	普　通	沒必要	非　常 沒必要	無意見
百 分 比	100.00	25.09	53.23	10.54	1.96	-	9.18
按政府別分							
中央政府	100.00	22.91	55.95	9.69	1.76	-	9.69
省市政府	100.00	26.26	53.07	8.38	1.12	-	11.17
縣市政府	100.00	25.45	52.47	11.30	2.21	-	8.57
按性別分							
男	100.00	25.79	53.17	9.95	1.81	-	9.28
女	100.00	24.66	53.27	10.90	2.04	-	9.13
按薪額別分							
130點以下	-	-	-	-	-	-	-
140-230點	100.00	24.54	57.67	11.66	1.84	-	4.29
245-290點	100.00	30.58	51.46	11.17	0.97	-	5.83
310-450點	100.00	27.88	50.94	11.26	2.14	-	7.77
475-525點	100.00	19.35	54.84	8.60	2.15	-	15.05
550-770點	100.00	20.53	54.25	9.38	2.35	-	13.49
按年齡別分							
24歲以下	100.00	11.76	64.71	23.53	-	-	-
25-34歲	100.00	29.28	54.59	10.42	1.24	-	4.47
35-44歲	100.00	25.28	51.03	11.39	1.82	-	10.48
45-54歲	100.00	21.29	55.02	8.43	2.41	-	12.85
55-64歲	100.00	16.92	49.23	10.77	6.15	-	16.92
65歲	-	-	-	-	-	-	-
66歲以上	100.00	-	66.67	-	-	-	33.33
按教育程度分							
高中(職)及以下	100.00	44.44	22.22	11.11	-	-	22.22
專科	100.00	24.14	37.93	3.45	3.45	-	31.03
大學	100.00	23.58	54.57	11.66	1.46	-	8.74
研究所	100.00	27.54	52.94	8.82	2.67	-	8.02
未回答	100.00	33.33	33.33	11.11	11.11	-	11.11
按學校級別分							
大學、獨立學院或專科學校	100.00	26.74	48.84	9.30	2.33	-	12.79
高級中學或職業學校	100.00	22.33	54.85	9.22	2.43	-	11.17
國民中、小學	100.00	25.96	52.49	11.12	1.85	-	8.57
社教機構	100.00	-	80.00	20.00	-	-	-
其　　他	100.00	12.50	87.50	-	-	-	-

註：資產配置係指基金之投資分配於債券、股票、受益憑證及海外投資等所有可能之資產種類及其比重。

表 23　教育人員認為退撫基金資產配置資訊揭露之頻率

民國95年12月　　單位：%

	總　計	每週1次	每月1次	每季1次	每半年1次	每年1次	無意見	其　他
百 分 比	100.00	1.19	13.61	36.48	18.11	13.95	16.33	0.34
按政府別分								
中央政府	100.00	0.88	10.57	36.56	20.70	13.66	17.62	-
省市政府	100.00	1.12	17.32	35.75	17.32	13.41	14.53	0.56
縣市政府	100.00	1.30	13.64	36.62	17.53	14.16	16.36	0.39
按性別分								
男	100.00	1.13	13.35	35.75	17.65	13.35	18.10	0.68
女	100.00	1.23	13.76	36.92	18.39	14.31	15.26	0.14
按薪額別分								
130點以下	-	-	-	-	-	-	-	-
140-230點	100.00	1.23	12.88	33.13	23.31	15.34	14.11	-
245-290點	100.00	1.46	13.11	38.35	22.82	10.68	13.11	0.49
310-450點	100.00	1.61	15.01	39.41	14.21	15.55	13.67	0.54
475-525點	100.00	1.08	10.75	31.18	19.35	11.83	25.81	-
550-770點	100.00	0.59	13.49	35.19	16.72	14.08	19.65	0.29
按年齡別分								
24歲以下	100.00	-	11.76	41.18	17.65	23.53	5.88	-
25-34歲	100.00	1.49	11.91	37.47	21.34	14.64	12.90	0.25
35-44歲	100.00	0.46	15.49	39.64	14.58	11.85	17.31	0.68
45-54歲	100.00	1.20	14.06	29.72	20.48	16.47	18.07	-
55-64歲	100.00	4.62	10.77	32.31	13.85	12.31	26.15	-
65歲	-	-	-	-	-	-	-	-
66歲以上	100.00	-	-	66.67	-	-	33.33	-
按教育程度分								
高中(職)及以下	100.00	33.33	-	22.22	11.11	11.11	22.22	-
專科	100.00	-	13.79	20.69	13.79	13.79	37.93	-
大學	100.00	0.79	15.10	34.44	20.26	13.77	15.23	0.40
研究所	100.00	1.34	10.70	42.51	14.44	14.17	16.58	0.27
未回答	100.00	-	22.22	22.22	11.11	22.22	22.22	-
按學校級別分								
大學、獨立學院或專科學校	100.00	1.16	9.30	37.21	18.60	11.63	22.09	-
高級中學或職業學校	100.00	0.49	14.56	39.81	16.50	11.17	17.48	-
國民中、小學	100.00	1.39	14.02	35.34	18.19	14.83	15.76	0.46
社教機構	100.00	-	-	60.00	20.00	20.00	-	-
其　　他	100.00	-	6.25	43.75	31.25	12.50	6.25	-

註：資產配置係指基金之投資分配於債券、股票、受益憑證及海外投資等所有可能之資產種類及其比重。

表 24　教育人員認為退撫基金投資績效資訊揭露之必要性

民國95年12月　　單位：%

	總　計	非　常 有必要	有必要	普　通	沒必要	非　常 沒必要	無意見
百 分 比	100.00	35.12	50.51	5.70	0.26	-	8.42
按政府別分							
中央政府	100.00	37.44	50.66	2.64	-	-	9.25
省市政府	100.00	35.20	50.84	3.91	-	-	10.06
縣市政府	100.00	34.42	50.39	7.01	0.39	-	7.79
按性別分							
男	100.00	39.37	47.74	4.75	0.23	-	7.92
女	100.00	32.56	52.18	6.27	0.27	-	8.72
按薪額別分							
130點以下	-	-	-	-	-	-	-
140-230點	100.00	32.52	56.44	7.36	-	-	3.68
245-290點	100.00	41.75	45.63	6.31	0.49	-	5.83
310-450點	100.00	36.19	50.94	5.63	0.27	-	6.97
475-525點	100.00	31.18	50.54	4.30	-	-	13.98
550-770點	100.00	32.26	50.15	4.99	0.29	-	12.32
按年齡別分							
24歲以下	100.00	35.29	58.82	5.88	-	-	-
25-34歲	100.00	39.21	51.12	6.20	-	-	3.47
35-44歲	100.00	34.85	47.84	6.61	0.46	-	10.25
45-54歲	100.00	30.92	53.41	4.02	-	-	11.65
55-64歲	100.00	27.69	52.31	3.08	1.54	-	15.38
65歲	-	-	-	-	-	-	-
66歲以上	100.00	33.33	33.33	-	-	-	33.33
按教育程度分							
高中(職)及以下	100.00	44.44	33.33	-	-	-	22.22
專科	100.00	31.03	37.93	3.45	-	-	27.59
大學	100.00	33.11	53.11	5.30	0.40	-	8.08
研究所	100.00	39.30	46.79	6.68	-	-	7.22
未回答	100.00	33.33	44.44	11.11	-	-	11.11
按學校級別分							
大學、獨立學院或專科學校	100.00	38.37	44.19	4.65	-	-	12.79
高級中學或職業學校	100.00	36.41	51.46	1.94	-	-	10.19
國民中、小學	100.00	34.76	50.29	6.84	0.35	-	7.76
社教機構	100.00	20.00	80.00	-	-	-	-
其　　他	100.00	25.00	75.00	-	-	-	-

註：投資績效資訊諸如基金之報酬率及風險指標等。

表 25　教育人員認為退撫基金投資績效資訊揭露之頻率

民國95年12月　　單位：%

	總　計	每週1次	每月1次	每季1次	每半年1次	每年1次	無意見	其　他
百 分 比	100.00	1.62	16.84	42.60	17.18	6.29	15.14	0.34
按政府別分								
中央政府	100.00	1.32	17.18	41.41	18.06	5.73	16.30	-
省市政府	100.00	1.68	17.32	39.66	21.23	6.15	13.41	0.56
縣市政府	100.00	1.69	16.62	43.64	15.97	6.49	15.19	0.39
按性別分								
男	100.00	1.58	19.46	41.63	16.06	5.66	14.93	0.68
女	100.00	1.63	15.26	43.19	17.85	6.68	15.26	0.14
按薪額別分								
130點以下	-	-	-	-	-	-	-	-
140-230點	100.00	1.84	14.11	41.72	20.86	8.59	12.88	-
245-290點	100.00	2.43	18.45	44.17	17.48	4.37	12.62	0.49
310-450點	100.00	2.14	17.43	45.84	13.94	7.51	12.60	0.54
475-525點	100.00	1.08	13.98	37.63	20.43	4.30	22.58	-
550-770點	100.00	0.59	17.30	39.88	17.89	5.57	18.48	0.29
按年齡別分								
24歲以下	100.00	-	17.65	41.18	23.53	11.76	5.88	-
25-34歲	100.00	2.48	14.89	45.41	18.61	6.45	11.91	0.25
35-44歲	100.00	0.91	19.13	43.96	13.21	6.15	15.95	0.68
45-54歲	100.00	0.80	16.06	36.95	22.89	6.43	16.87	-
55-64歲	100.00	4.62	16.92	36.92	12.31	4.62	24.62	-
65歲	-	-	-	-	-	-	-	-
66歲以上	100.00	-	-	66.67	-	-	33.33	-
按教育程度分								
高中(職)及以下	100.00	33.33	-	33.33	11.11	-	22.22	-
專科	100.00	-	17.24	27.59	17.24	-	37.93	-
大學	100.00	1.32	18.68	41.06	18.28	6.23	14.04	0.40
研究所	100.00	1.60	13.90	47.06	14.97	6.95	15.24	0.27
未回答	100.00	-	-	44.44	22.22	11.11	22.22	-
按學校級別分								
大學、獨立學院或專科學校	100.00	-	12.79	44.19	16.28	4.65	22.09	-
高級中學或職業學校	100.00	2.43	19.90	42.72	14.08	5.83	15.05	-
國民中、小學	100.00	1.62	16.80	42.18	17.50	6.72	14.72	0.46
社教機構	100.00	-	-	80.00	20.00	-	-	-
其　　他	100.00	-	6.25	43.75	43.75	-	6.25	-

註：投資績效資訊諸如基金之報酬率及風險指標等。

表 26　教育人員認為退撫基金財務狀況資訊揭露之必要性

民國95年12月　　單位：%

	總　計	非　常 有必要	有必要	普　通	沒必要	非　常 沒必要	無意見
百 分 比	100.00	39.54	46.43	4.93	0.51	-	8.59
按政府別分							
中央政府	100.00	38.77	47.58	3.08	-	-	10.57
省市政府	100.00	39.11	46.37	2.79	-	-	11.73
縣市政府	100.00	39.87	46.10	5.97	0.78	-	7.27
按性別分							
男	100.00	43.67	44.12	3.62	0.45	-	8.14
女	100.00	37.06	47.82	5.72	0.54	-	8.86
按薪額別分							
130點以下	-	-	-	-	-	-	-
140-230點	100.00	40.49	49.69	5.52	0.61	-	3.68
245-290點	100.00	45.63	43.20	4.37	0.49	-	6.31
310-450點	100.00	41.29	45.84	5.36	0.54	-	6.97
475-525點	100.00	32.26	48.39	5.38	-	-	13.98
550-770點	100.00	35.48	46.92	4.40	0.59	-	12.61
按年齡別分							
24歲以下	100.00	41.18	52.94	5.88	-	-	-
25-34歲	100.00	43.42	47.89	4.71	0.50	-	3.47
35-44歲	100.00	40.09	42.82	6.15	0.46	-	10.48
45-54歲	100.00	34.94	48.19	3.61	0.80	-	12.45
55-64歲	100.00	29.23	53.85	3.08	-	-	13.85
65歲	-	-	-	-	-	-	-
66歲以上	100.00	33.33	33.33	-	-	-	33.33
按教育程度分							
高中(職)及以下	100.00	44.44	33.33	-	-	-	22.22
專科	100.00	37.93	27.59	3.45	-	-	31.03
大學	100.00	37.22	49.27	4.90	0.53	-	8.08
研究所	100.00	44.39	42.51	5.08	0.53	-	7.49
未回答	100.00	33.33	44.44	11.11	-	-	11.11
按學校級別分							
大學、獨立學院或專科學校	100.00	38.37	43.02	3.49	-	-	15.12
高級中學或職業學校	100.00	38.83	48.54	2.43	-	-	10.19
國民中、小學	100.00	39.86	45.89	5.79	0.70	-	7.76
社教機構	100.00	40.00	60.00	-	-	-	-
其　　他	100.00	37.50	62.50	-	-	-	-

註：財務狀況資訊諸如基金之收支、提撥率及精算報告等。

表 27　教育人員認為退撫基金財務狀況資訊揭露之頻率

民國95年12月　　單位：%

	總　計	每週1次	每月1次	每季1次	每半年1次	每年1次	無意見	其　他
百 分 比	100.00	2.13	17.09	37.07	17.26	11.05	15.05	0.34
按政府別分								
中央政府	100.00	1.76	14.10	39.65	17.18	11.45	15.86	-
省市政府	100.00	1.68	19.55	34.08	21.79	8.38	13.97	0.56
縣市政府	100.00	2.34	17.40	37.01	16.23	11.56	15.06	0.39
按性別分								
男	100.00	1.81	17.42	37.78	15.84	11.31	15.16	0.68
女	100.00	2.32	16.89	36.65	18.12	10.90	14.99	0.14
按薪額別分								
130點以下	-	-	-	-	-	-	-	-
140-230點	100.00	2.45	15.95	33.13	22.09	13.50	12.88	-
245-290點	100.00	2.43	16.99	38.83	19.90	8.25	13.11	0.49
310-450點	100.00	2.68	19.03	38.34	13.67	12.87	12.87	0.54
475-525點	100.00	1.08	11.83	34.41	18.28	11.83	22.58	-
550-770點	100.00	1.47	17.01	37.24	17.01	9.38	17.60	0.29
按年齡別分								
24歲以下	100.00	-	17.65	35.29	23.53	17.65	5.88	-
25-34歲	100.00	2.73	15.38	37.72	19.60	11.91	12.41	0.25
35-44歲	100.00	1.37	19.36	38.50	13.90	10.02	16.17	0.68
45-54歲	100.00	2.41	16.47	33.73	19.68	11.65	16.06	-
55-64歲	100.00	3.08	15.38	35.38	15.38	9.23	21.54	-
65歲	-	-	-	-	-	-	-	-
66歲以上	100.00	-	-	66.67	-	-	33.33	-
按教育程度分								
高中(職)及以下	100.00	22.22	11.11	22.22	11.11	11.11	22.22	-
專科	100.00	3.45	13.79	24.14	20.69	3.45	34.48	-
大學	100.00	1.85	19.21	35.10	18.68	10.86	13.91	0.40
研究所	100.00	2.14	13.64	42.25	14.44	11.76	15.51	0.27
未回答	100.00	-	-	44.44	11.11	22.22	22.22	-
按學校級別分								
大學、獨立學院或專科學校	100.00	1.16	12.79	39.53	18.60	6.98	20.93	-
高級中學或職業學校	100.00	1.46	17.96	44.17	11.17	10.68	14.56	-
國民中、小學	100.00	2.32	17.61	34.99	18.31	11.47	14.83	0.46
社教機構	100.00	-	-	60.00	-	40.00	-	-
其　　他	100.00	6.25	6.25	37.50	37.50	6.25	6.25	-

註：財務狀況資訊諸如基金之收支、提撥率及精算報告等。

表 28　教育人員對新舊退撫制度間差異之了解程度

民國95年12月　　單位：%

	總　計	非常清楚	清　楚	普　通	不清楚	非　常 不清楚	無意見
百 分 比	100.00	1.79	12.41	30.10	43.20	10.71	1.79
按政府別分							
中央政府	100.00	2.20	11.01	29.52	43.61	11.45	2.20
省市政府	100.00	1.68	12.29	27.93	44.69	11.17	2.23
縣市政府	100.00	1.69	12.86	30.78	42.73	10.39	1.56
按性別分							
男	100.00	2.49	16.06	32.58	40.27	6.11	2.49
女	100.00	1.36	10.22	28.61	44.96	13.49	1.36
按薪額別分							
130點以下	-	-	-	-	-	-	-
140-230點	100.00	-	6.75	23.93	50.92	17.79	0.61
245-290點	100.00	0.97	6.80	28.64	49.03	13.59	0.97
310-450點	100.00	0.54	9.92	28.95	47.72	10.72	2.14
475-525點	100.00	4.30	11.83	36.56	37.63	6.45	3.23
550-770點	100.00	3.81	21.41	33.43	32.55	6.74	2.05
按年齡別分							
24歲以下	100.00	-	5.88	41.18	47.06	5.88	-
25-34歲	100.00	0.74	7.20	25.56	50.87	14.89	0.74
35-44歲	100.00	0.68	10.71	31.44	43.96	10.25	2.96
45-54歲	100.00	4.02	21.69	34.94	30.92	6.83	1.61
55-64歲	100.00	7.69	23.08	26.15	38.46	3.08	1.54
65歲	-	-	-	-	-	-	-
66歲以上	100.00	-	-	66.67	-	33.33	-
按教育程度分							
高中(職)及以下	100.00	-	11.11	33.33	44.44	11.11	-
專科	100.00	3.45	20.69	44.83	31.03	-	-
大學	100.00	1.59	11.92	28.74	45.70	9.80	2.25
研究所	100.00	2.14	12.57	31.82	39.30	13.10	1.07
未回答	100.00	-	22.22	22.22	33.33	22.22	-
按學校級別分							
大學、獨立學院或專科學校	100.00	2.33	8.14	33.72	36.05	17.44	2.33
高級中學或職業學校	100.00	1.46	11.17	28.64	48.54	7.77	2.43
國民中、小學	100.00	1.85	13.21	30.24	42.76	10.31	1.62
社教機構	100.00	-	20.00	-	60.00	20.00	-
其　　他	100.00	-	6.25	31.25	31.25	31.25	-
按對新舊退撫制度比較觀感分							
新制較舊制佳	100.00	6.31	27.03	40.54	21.62	4.50	-
舊制較新制佳	100.00	1.56	15.59	34.89	40.55	6.82	0.58
新舊制一樣好	100.00	3.17	25.40	44.44	23.81	-	3.17
新舊制一樣不好	100.00	-	-	38.89	50.00	5.56	5.56
不一定	100.00	3.70	11.11	51.85	29.63	2.78	0.93
不知道	100.00	-	2.20	10.74	60.61	22.59	3.86

表 29　教育人員對新舊退撫制度間差異不清楚之處

民國95年12月　　單位：%

	總　計	退休資格條件	退休給付	提撥制度	其　他
百 分 比	100.00	14.04	44.64	25.71	15.62
按政府別分					
中央政府	100.00	8.80	48.00	23.20	20.00
省市政府	100.00	15.00	46.00	24.00	15.00
縣市政府	100.00	15.40	43.28	26.89	14.43
按性別分					
男	100.00	11.71	49.76	20.49	18.05
女	100.00	15.15	42.19	28.21	14.45
按薪額別分					
130點以下	-	-	-	-	-
140-230點	100.00	15.18	36.61	25.89	22.32
245-290點	100.00	15.50	46.51	23.26	14.73
310-450點	100.00	17.43	42.20	27.52	12.84
475-525點	100.00	7.32	43.90	36.59	12.20
550-770點	100.00	8.21	53.73	21.64	16.42
按年齡別分					
24歲以下	100.00	44.44	33.33	22.22	-
25-34歲	100.00	12.83	43.77	25.28	18.11
35-44歲	100.00	15.55	44.96	25.21	14.29
45-54歲	100.00	10.64	48.94	28.72	11.70
55-64歲	100.00	14.81	40.74	25.93	18.52
65歲	-	-	-	-	-
66歲以上	100.00	-	-	-	100.00
按教育程度分					
高中(職)及以下	100.00	-	40.00	40.00	20.00
專科	100.00	11.11	44.44	33.33	11.11
大學	100.00	15.99	45.11	24.11	14.80
研究所	100.00	10.71	43.88	28.06	17.35
未回答	100.00	-	40.00	40.00	20.00
按學校級別分					
大學、獨立學院或專科學校	100.00	8.70	41.30	26.09	23.91
高級中學或職業學校	100.00	6.90	50.00	24.14	18.97
國民中、小學	100.00	16.59	43.89	25.76	13.76
社教機構	100.00	25.00	50.00	-	25.00
其　　他	100.00	-	30.00	50.00	20.00
按對新舊退撫制度比較觀感分					
新制較舊制佳	100.00	10.34	65.52	20.69	3.45
舊制較新制佳	100.00	15.23	50.62	25.10	9.05
新舊制一樣好	100.00	-	33.33	33.33	33.33
新舊制一樣不好	100.00	10.00	50.00	30.00	10.00
不一定	100.00	2.86	62.86	25.71	8.57
不知道	100.00	15.56	36.09	26.16	22.19

註：本題僅供「不清楚」及「非常不清楚」新舊退休撫卹制度之差異者作答。

表 30　教育人員對新舊退撫制度間比較之觀感

民國95年12月　　單位：%

	總　計	新制較舊制佳	舊制較新制佳	新舊制一樣好	新舊制一樣不好	不一定	不知道
百分比	100.00	9.44	43.62	5.36	1.53	9.18	30.87
按政府別分							
中央政府	100.00	10.13	42.73	6.17	1.32	8.81	30.84
省市政府	100.00	5.03	50.84	5.03	2.79	10.61	25.70
縣市政府	100.00	10.26	42.21	5.19	1.30	8.96	32.08
按性別分							
男	100.00	12.22	37.33	8.60	1.36	11.09	29.41
女	100.00	7.77	47.41	3.41	1.63	8.04	31.74
按薪額別分							
130點以下	-	-	-	-	-	-	-
140-230點	100.00	3.07	42.94	3.07	1.23	6.75	42.94
245-290點	100.00	5.83	45.15	1.46	2.43	10.19	34.95
310-450點	100.00	9.38	43.97	2.95	1.88	10.19	31.64
475-525點	100.00	6.45	43.01	6.45	1.08	8.60	34.41
550-770點	100.00	15.54	42.82	11.14	0.88	8.80	20.82
按年齡別分							
24歲以下	100.00	-	64.71	11.76	-	11.76	11.76
25-34歲	100.00	4.96	42.43	1.24	1.74	10.92	38.71
35-44歲	100.00	9.57	46.01	3.42	2.05	7.74	31.21
45-54歲	100.00	13.65	42.97	12.85	0.80	8.43	21.29
55-64歲	100.00	23.08	33.85	12.31	-	9.23	21.54
65歲	-	-	-	-	-	-	-
66歲以上	100.00	-	-	33.33	-	33.33	33.33
按教育程度分							
高中(職)及以下	100.00	33.33	33.33	-	11.11	-	22.22
專科	100.00	20.69	44.83	13.79	-	6.90	13.79
大學	100.00	7.95	42.91	5.56	1.59	8.48	33.51
研究所	100.00	10.43	45.72	4.55	1.34	10.96	27.01
未回答	100.00	33.33	22.22	-	-	11.11	33.33
按學校級別分							
大學、獨立學院或專科學校	100.00	9.30	36.05	8.14	1.16	10.47	34.88
高級中學或職業學校	100.00	8.74	45.63	5.34	1.46	10.19	28.64
國民中、小學	100.00	9.73	43.92	5.10	1.62	8.69	30.94
社教機構	100.00	-	40.00	-	-	20.00	40.00
其　　他	100.00	6.25	43.75	6.25	-	12.50	31.25
按對新舊退撫制度差異了解程度分							
非常清楚	100.00	33.33	38.10	9.52	-	19.05	-
清楚	100.00	20.55	54.79	10.96	-	8.22	5.48
普通	100.00	12.71	50.56	7.91	1.98	15.82	11.02
不清楚	100.00	4.72	40.94	2.95	1.77	6.30	43.31
非常不清楚	100.00	3.97	27.78	-	0.79	2.38	65.08
無意見	100.00	-	14.29	9.52	4.76	4.76	66.67

表 31　教育人員認為退撫新制優於舊制之主要原因

民國95年12月　　單位：%

	總　計	退休資格條件	退休給付總金額	提撥制度，國庫負擔較輕	55歲退加發5個基數	增加政府穩定股市籌碼，運用民間專業資源及參與國際市場成長機會	其　他
百 分 比	100.00	8.11	22.52	41.44	17.12	8.11	2.70
按政府別分							
中央政府	100.00	17.39	17.39	56.52	4.35	-	4.35
省市政府	100.00	11.11	44.44	22.22	-	22.22	-
縣市政府	100.00	5.06	21.52	39.24	22.78	8.86	2.53
按性別分							
男	100.00	7.41	25.93	40.74	14.81	7.41	3.70
女	100.00	8.77	19.30	42.11	19.30	8.77	1.75
按薪額別分							
130點以下	-	-	-	-	-	-	-
140-230點	100.00	20.00	20.00	20.00	20.00	20.00	-
245-290點	100.00	-	8.33	41.67	25.00	16.67	8.33
310-450點	100.00	11.43	17.14	34.29	22.86	8.57	5.71
475-525點	100.00	-	33.33	16.67	33.33	16.67	-
550-770點	100.00	7.55	28.30	50.94	9.43	3.77	-
按年齡別分							
24歲以下	-	-	-	-	-	-	-
25-34歲	100.00	20.00	10.00	35.00	25.00	5.00	5.00
35-44歲	100.00	4.76	28.57	26.19	21.43	16.67	2.38
45-54歲	100.00	5.88	23.53	58.82	5.88	2.94	2.94
55-64歲	100.00	6.67	20.00	53.33	20.00	-	-
65歲	-	-	-	-	-	-	-
66歲以上	-	-	-	-	-	-	-
按教育程度分							
高中(職)及以下	100.00	-	-	66.67	33.33	-	-
專科	100.00	-	50.00	33.33	16.67	-	-
大學	100.00	6.67	26.67	36.67	13.33	11.67	5.00
研究所	100.00	12.82	12.82	48.72	23.08	2.56	-
未回答	100.00	-	33.33	33.33	-	33.33	-
按學校級別分							
大學、獨立學院或專科學校	100.00	25.00	25.00	50.00	-	-	-
高級中學或職業學校	100.00	11.11	22.22	50.00	5.56	5.56	5.56
國民中、小學	100.00	5.95	21.43	39.29	21.43	9.52	2.38
社教機構	-	-	-	-	-	-	-
其　　他	100.00	-	100.00	-	-	-	-
按對新舊退撫制度差異了解程度分							
非常清楚	100.00	-	14.29	71.43	14.29	-	-
清楚	100.00	6.67	30.00	50.00	6.67	6.67	-
普通	100.00	11.11	22.22	37.78	20.00	8.89	-
不清楚	100.00	8.33	16.67	29.17	20.83	12.50	12.50
非常不清楚	100.00	-	20.00	40.00	40.00	-	-
無意見	-	-	-	-	-	-	-

註：本題僅供認為退撫新制較佳者作答。

表 32　教育人員認為退撫舊制優於新制之主要原因

民國95年12月　　單位：%

	總　計	退休資格條件	退休給付總金額	不須提撥，個人不必負擔，政府負完全給付責任	毋須擔心基金財務問題	減少基金參加人員與政府間之爭議	其　他
百 分 比	100.00	18.71	19.10	37.04	15.01	3.31	6.82
按政府別分							
中央政府	100.00	13.40	21.65	32.99	18.56	2.06	11.34
省市政府	100.00	21.98	18.68	37.36	13.19	6.59	2.20
縣市政府	100.00	19.38	18.46	38.15	14.46	2.77	6.77
按性別分							
男	100.00	12.73	19.39	34.55	16.97	6.06	10.30
女	100.00	21.55	18.97	38.22	14.08	2.01	5.17
按薪額別分							
130點以下	-	-	-	-	-	-	-
140-230點	100.00	20.00	18.57	41.43	14.29	-	5.71
245-290點	100.00	21.51	18.28	39.78	13.98	1.08	5.38
310-450點	100.00	21.34	18.90	36.59	15.24	2.44	5.49
475-525點	100.00	17.50	12.50	37.50	27.50	-	5.00
550-770點	100.00	13.70	21.92	33.56	12.33	8.22	10.27
按年齡別分							
24歲以下	100.00	27.27	-	63.64	9.09	-	-
25-34歲	100.00	21.05	19.30	36.26	14.62	2.34	6.43
35-44歲	100.00	21.78	14.85	38.61	16.83	2.97	4.95
45-54歲	100.00	11.21	27.10	33.64	14.95	3.74	9.35
55-64歲	100.00	4.55	27.27	31.82	4.55	13.64	18.18
65歲	-	-	-	-	-	-	-
66歲以上	-	-	-	-	-	-	-
按教育程度分							
高中(職)及以下	100.00	-	33.33	33.33	-	-	33.33
專科	100.00	7.69	30.77	38.46	15.38	-	7.69
大學	100.00	20.06	19.44	38.58	15.43	2.78	3.70
研究所	100.00	17.54	16.96	33.92	14.62	4.68	12.28
未回答	100.00	-	50.00	50.00	-	-	-
按學校級別分							
大學、獨立學院或專科學校	100.00	6.45	25.81	29.03	22.58	-	16.13
高級中學或職業學校	100.00	19.15	17.02	32.98	15.96	4.26	10.64
國民中、小學	100.00	19.53	19.26	38.26	14.25	3.43	5.28
社教機構	100.00	-	-	50.00	50.00	-	-
其　　他	100.00	28.57	14.29	57.14	-	-	-
按對新舊退撫制度差異了解程度分							
非常清楚	100.00	-	12.50	75.00	12.50	-	-
清楚	100.00	12.50	18.75	36.25	21.25	5.00	6.25
普通	100.00	20.67	15.08	36.31	14.53	4.47	8.94
不清楚	100.00	18.27	21.15	38.46	13.46	2.40	6.25
非常不清楚	100.00	31.43	31.43	25.71	8.57	-	2.86
無意見	100.00	-	-	33.33	66.67	-	-

註：本題僅供認為退撫舊制較佳者作答。

表 33　教育人員希望退休之年齡

民國95年12月　　單位：%

	總　計	５０歲	５５歲	６０歲	６５歲	其　他
百分比	100.00	33.84	45.41	12.50	4.93	3.32
按政府別分						
中央政府	100.00	22.03	36.56	22.03	12.78	6.61
省市政府	100.00	42.46	42.46	6.70	2.79	5.59
縣市政府	100.00	35.32	48.70	11.04	3.12	1.82
按性別分						
男	100.00	23.53	47.06	16.74	9.50	3.17
女	100.00	40.05	44.41	9.95	2.18	3.41
按薪額別分						
130點以下	-	-	-	-	-	-
140-230點	100.00	38.04	48.47	9.82	2.45	1.23
245-290點	100.00	36.41	50.49	10.19	1.46	1.46
310-450點	100.00	30.03	53.89	10.46	2.68	2.95
475-525點	100.00	41.94	34.41	13.98	6.45	3.23
550-770點	100.00	32.26	34.60	17.01	10.26	5.87
按年齡別分						
24歲以下	100.00	41.18	41.18	11.76	-	5.88
25-34歲	100.00	37.97	52.11	6.95	1.24	1.74
35-44歲	100.00	36.22	45.10	11.16	4.10	3.42
45-54歲	100.00	30.92	43.37	16.06	5.62	4.02
55-64歲	100.00	3.08	16.92	41.54	30.77	7.69
65歲	-	-	-	-	-	-
66歲以上	100.00	-	-	33.33	33.33	33.33
按教育程度分						
高中(職)及以下	100.00	33.33	22.22	33.33	11.11	-
專科	100.00	31.03	31.03	24.14	10.34	3.45
大學	100.00	36.82	47.81	10.20	2.38	2.78
研究所	100.00	28.07	41.98	15.78	9.63	4.55
未回答	100.00	33.33	55.56	11.11	-	-
按學校級別分						
大學、獨立學院或專科學校	100.00	9.30	25.58	31.40	25.58	8.14
高級中學或職業學校	100.00	33.50	44.66	12.14	4.37	5.34
國民中、小學	100.00	36.38	48.09	10.43	2.78	2.32
社教機構	100.00	60.00	-	20.00	20.00	-
其　　他	100.00	25.00	31.25	25.00	12.50	6.25

註：本表係基於在現行退休制度假設下所作之問項。

表 34　教育人員希望領取退休金之方式

民國95年12月　　單位：%

	總　計	一次退休金	月退休金	兼領一次退休金與月退休金	目前尚未考慮	其　他
百 分 比	100.00	3.83	56.63	26.45	12.84	0.26
按政府別分						
中央政府	100.00	1.76	59.03	25.11	14.10	-
省市政府	100.00	2.23	64.80	24.58	8.38	-
縣市政府	100.00	4.81	54.03	27.27	13.51	0.39
按性別分						
男	100.00	4.30	60.41	24.21	10.86	0.23
女	100.00	3.54	54.36	27.79	14.03	0.27
按薪額別分						
130點以下	-	-	-	-	-	-
140-230點	100.00	3.68	46.01	30.06	19.63	0.61
245-290點	100.00	3.88	46.12	35.44	14.56	-
310-450點	100.00	5.63	53.35	27.35	13.40	0.27
475-525點	100.00	1.08	52.69	35.48	9.68	1.08
550-770點	100.00	2.64	72.73	15.84	8.80	-
按年齡別分						
24歲以下	100.00	-	64.71	23.53	11.76	-
25-34歲	100.00	4.22	45.91	33.25	16.38	0.25
35-44歲	100.00	4.56	53.76	28.93	12.30	0.46
45-54歲	100.00	1.20	74.30	14.46	10.04	-
55-64歲	100.00	7.69	70.77	15.38	6.15	-
65歲	-	-	-	-	-	-
66歲以上	100.00	-	100.00	-	-	-
按教育程度分						
高中(職)及以下	100.00	-	88.89	-	11.11	-
專科	100.00	-	62.07	20.69	17.24	-
大學	100.00	4.50	56.03	25.56	13.51	0.40
研究所	100.00	2.94	56.15	29.41	11.50	-
未回答	100.00	-	77.78	22.22	-	-
按學校級別分						
大學、獨立學院或專科學校	100.00	3.49	56.98	26.74	12.79	-
高級中學或職業學校	100.00	1.94	63.59	22.33	11.65	0.49
國民中、小學	100.00	4.40	55.27	27.00	13.09	0.23
社教機構	100.00	-	40.00	20.00	40.00	-
其　　他	100.00	-	43.75	50.00	6.25	-

表 35　教育人員對退撫基金整體表現之滿意程度

民國95年12月　　單位：%

	總　計	非常滿意	滿　意	普　通	不滿意	非　常 不滿意	無意見
百 分 比	100.00	0.60	19.13	51.87	13.44	2.30	12.67
按政府別分							
中央政府	100.00	0.88	20.26	46.26	14.10	2.20	16.30
省市政府	100.00	1.12	18.44	55.87	13.97	1.12	9.50
縣市政府	100.00	0.39	18.96	52.60	13.12	2.60	12.34
按性別分							
男	100.00	0.68	22.17	49.55	14.48	1.81	11.31
女	100.00	0.54	17.30	53.27	12.81	2.59	13.49
按薪額別分							
130點以下	-	-	-	-	-	-	-
140-230點	100.00	0.61	15.34	55.83	13.50	1.84	12.88
245-290點	100.00	-	18.45	53.40	15.53	1.94	10.68
310-450點	100.00	0.27	14.75	55.23	13.94	2.95	12.87
475-525點	100.00	-	22.58	50.54	15.05	1.08	10.75
550-770點	100.00	1.47	25.22	45.75	11.14	2.35	14.08
按年齡別分							
24歲以下	100.00	-	17.65	70.59	5.88	-	5.88
25-34歲	100.00	0.25	17.62	54.34	14.64	2.23	10.92
35-44歲	100.00	0.23	14.12	54.67	13.67	2.73	14.58
45-54歲	100.00	1.20	26.91	46.18	12.05	1.61	12.05
55-64歲	100.00	1.54	32.31	35.38	12.31	3.08	15.38
65歲	-	-	-	-	-	-	-
66歲以上	100.00	33.33	33.33	33.33	-	-	-
按教育程度分							
高中(職)及以下	100.00	-	11.11	77.78	11.11	-	-
專科	100.00	-	31.03	41.38	24.14	3.45	-
大學	100.00	0.53	18.41	52.19	14.17	1.72	12.98
研究所	100.00	0.80	20.32	51.34	11.23	3.21	13.10
未回答	100.00	-	-	55.56	11.11	11.11	22.22
按學校級別分							
大學、獨立學院或專科學校	100.00	1.16	16.28	50.00	12.79	1.16	18.60
高級中學或職業學校	100.00	0.49	19.90	51.46	11.65	1.46	15.05
國民中、小學	100.00	0.58	19.00	52.26	13.79	2.67	11.70
社教機構	100.00	-	-	60.00	20.00	-	20.00
其　　他	100.00	-	37.50	43.75	18.75	-	-

表 36　教育人員對退撫基金最滿意部分

民國95年12月　　單位：%

	總　計	資訊揭露程度	基　金收益率	基金運用安全保障	基金投資決策之獨立性	無意見	其　他
百 分 比	100.00	2.30	8.42	27.13	6.55	51.79	3.83
按政府別分							
中央政府	100.00	2.64	7.93	29.07	6.17	48.46	5.73
省市政府	100.00	2.23	8.38	31.28	5.59	49.72	2.79
縣市政府	100.00	2.21	8.57	25.58	6.88	53.25	3.51
按性別分							
男	100.00	2.71	8.14	28.96	6.11	50.90	3.17
女	100.00	2.04	8.58	26.02	6.81	52.32	4.22
按薪額別分							
130點以下	-	-	-	-	-	-	-
140-230點	100.00	3.07	8.59	26.38	7.36	52.15	2.45
245-290點	100.00	1.94	9.22	26.70	6.80	50.97	4.37
310-450點	100.00	1.88	9.38	22.25	6.70	55.50	4.29
475-525點	100.00	-	4.30	30.11	7.53	54.84	3.23
550-770點	100.00	3.23	7.92	32.26	5.57	47.21	3.81
按年齡別分							
24歲以下	100.00	-	5.88	41.18	11.76	41.18	-
25-34歲	100.00	2.73	10.17	25.81	7.44	50.12	3.72
35-44歲	100.00	1.59	8.20	22.10	5.69	58.09	4.33
45-54歲	100.00	2.81	6.83	35.34	5.62	45.78	3.61
55-64歲	100.00	3.08	4.62	35.38	7.69	46.15	3.08
65歲	-	-	-	-	-	-	-
66歲以上	100.00	-	33.33	-	33.33	33.33	-
按教育程度分							
高中(職)及以下	100.00	-	-	22.22	-	77.78	-
專科	100.00	3.45	10.34	13.79	10.34	55.17	6.90
大學	100.00	2.52	8.21	27.55	5.56	53.11	3.05
研究所	100.00	1.87	9.09	27.54	8.56	48.13	4.81
未回答	100.00	-	-	22.22	-	55.56	22.22
按學校級別分							
大學、獨立學院或專科學校	100.00	1.16	8.14	30.23	8.14	44.19	8.14
高級中學或職業學校	100.00	2.43	7.77	26.70	4.85	55.34	2.91
國民中、小學	100.00	2.43	8.34	26.65	6.84	52.38	3.36
社教機構	100.00	-	-	40.00	-	60.00	-
其　　他	100.00	-	25.00	37.50	6.25	12.50	18.75

表 37　教育人員認為退撫基金最應加強部分

民國95年12月　　單位：%

	總　計	增加資訊揭露程度	提高基金收益率	降低基金運用風險	維持投資決策之獨立性	無意見	其　他
百 分 比	100.00	15.90	32.06	17.77	14.37	18.45	1.45
按政府別分							
中央政府	100.00	16.74	33.04	13.22	17.18	17.62	2.20
省市政府	100.00	12.85	34.64	16.20	16.76	17.32	2.23
縣市政府	100.00	16.36	31.17	19.48	12.99	18.96	1.04
按性別分							
男	100.00	17.42	28.73	17.65	16.97	17.65	1.58
女	100.00	14.99	34.06	17.85	12.81	18.94	1.36
按薪額別分							
130點以下	-	-	-	-	-	-	-
140-230點	100.00	13.50	40.49	11.04	8.59	25.77	0.61
245-290點	100.00	14.56	36.41	16.02	13.11	19.42	0.49
310-450點	100.00	18.23	31.64	17.69	15.28	15.55	1.61
475-525點	100.00	18.28	29.03	17.20	19.35	15.05	1.08
550-770點	100.00	14.66	26.69	22.29	15.54	18.48	2.35
按年齡別分							
24歲以下	100.00	11.76	64.71	5.88	11.76	5.88	-
25-34歲	100.00	15.88	39.45	13.15	11.41	19.11	0.99
35-44歲	100.00	16.63	27.11	18.00	17.54	19.36	1.37
45-54歲	100.00	16.47	27.31	22.89	15.26	15.26	2.81
55-64歲	100.00	10.77	29.23	29.23	7.69	23.08	-
65歲	-	-	-	-	-	-	-
66歲以上	100.00	-	33.33	-	33.33	33.33	-
按教育程度分							
高中(職)及以下	100.00	22.22	22.22	22.22	-	33.33	-
專科	100.00	17.24	24.14	20.69	17.24	20.69	-
大學	100.00	15.10	31.92	19.47	13.11	19.34	1.06
研究所	100.00	17.38	32.89	14.17	17.38	16.04	2.14
未回答	100.00	11.11	44.44	11.11	-	22.22	11.11
按學校級別分							
大學、獨立學院或專科學校	100.00	16.28	27.91	13.95	18.60	19.77	3.49
高級中學或職業學校	100.00	16.50	34.47	13.59	13.59	20.39	1.46
國民中、小學	100.00	15.76	31.75	19.00	14.14	18.08	1.27
社教機構	100.00	-	60.00	-	20.00	20.00	-
其　　他	100.00	18.75	31.25	31.25	12.50	6.25	-

表 38　教育人員認為媒體對退撫基金之報導是否詳實公正

民國95年12月　　單位：%

	總　計	十分詳實公正	尚屬允當	不盡公正，多以正面報導為主	不盡公正，多以負面報導為主	無意見	其　他
百 分 比	100.00	0.77	20.75	5.87	19.73	47.11	5.78
按政府別分							
中央政府	100.00	1.32	21.59	5.29	14.54	47.58	9.69
省市政府	100.00	0.56	17.32	6.15	24.02	45.25	6.70
縣市政府	100.00	0.65	21.30	5.97	20.26	47.40	4.42
按性別分							
男	100.00	1.13	25.79	6.11	16.29	46.61	4.07
女	100.00	0.54	17.71	5.72	21.80	47.41	6.81
按薪額別分							
130點以下	-	-	-	-	-	-	-
140-230點	100.00	-	16.56	4.29	24.54	48.47	6.13
245-290點	100.00	0.97	22.82	4.85	18.93	47.09	5.34
310-450點	100.00	0.54	17.69	7.77	20.64	48.26	5.09
475-525點	100.00	1.08	21.51	4.30	13.98	52.69	6.45
550-770點	100.00	1.17	24.63	5.57	18.48	43.70	6.45
按年齡別分							
24歲以下	100.00	-	17.65	5.88	23.53	52.94	-
25-34歲	100.00	0.50	17.62	4.71	24.81	46.40	5.96
35-44歲	100.00	0.68	18.45	7.06	16.40	51.25	6.15
45-54歲	100.00	1.61	26.51	4.02	18.47	43.37	6.02
55-64歲	100.00	-	32.31	12.31	15.38	36.92	3.08
65歲	-	-	-	-	-	-	-
66歲以上	100.00	-	66.67	-	-	33.33	-
按教育程度分							
高中(職)及以下	100.00	-	-	-	11.11	88.89	-
專科	100.00	3.45	27.59	13.79	17.24	34.48	3.45
大學	100.00	0.40	20.53	5.43	19.74	48.21	5.70
研究所	100.00	1.34	21.12	6.15	20.05	44.92	6.42
未回答	100.00	-	22.22	11.11	22.22	44.44	-
按學校級別分							
大學、獨立學院或專科學校	100.00	2.33	20.93	3.49	11.63	48.84	12.79
高級中學或職業學校	100.00	0.49	18.45	7.28	20.87	48.54	4.37
國民中、小學	100.00	0.70	21.32	5.79	20.63	46.35	5.21
社教機構	100.00	-	20.00	20.00	-	40.00	20.00
其　　他	100.00	-	18.75	-	6.25	62.50	12.50

個人用表教育人員實數部分

表 1　教育人員對本基金是否足以支應未來退休金之看法

民國95年12月　　單位：人

	總　計	遠遠超出所需	足夠支應	不太夠支應	遠遠不足所需	不清楚
實　　數	1,176	45	257	294	112	468
按政府別分						
中央政府	227	5	53	48	19	102
省市政府	179	6	34	42	23	74
縣市政府	770	34	170	204	70	292
按性別分						
男	442	15	113	108	32	174
女	734	30	144	186	80	294
按薪額別分						
130點以下	-	-	-	-	-	-
140-230點	163	5	36	46	24	52
245-290點	206	6	38	53	31	78
310-450點	373	16	74	102	36	145
475-525點	93	4	20	16	9	44
550-770點	341	14	89	77	12	149
按年齡別分						
24歲以下	17	-	5	6	3	3
25-34歲	403	14	76	116	58	139
35-44歲	439	21	82	107	40	189
45-54歲	249	9	72	54	11	103
55-64歲	65	1	22	11	-	31
65歲	-	-	-	-	-	-
66歲以上	3	-	-	-	-	3
按教育程度分						
高中(職)及以下	9	-	1	4	-	4
專科	29	4	5	5	1	14
大學	755	27	164	189	76	299
研究所	374	14	85	92	35	148
未回答	9	-	2	4	-	3
按學校級別分						
大學、獨立學院或專科學校	86	1	23	17	5	40
高級中學或職業學校	206	8	42	46	18	92
國民中、小學	863	36	187	226	86	328
社教機構	5	-	1	2	-	2
其　　他	16	-	4	3	3	6

註：本表係基於在目前「每月本俸二倍12%」之提撥率假設下所作之問項。

表 2　教育人員是否知道政府相對提撥百分之六十五基金費用

民國95年12月　　單位：人

	總　計	知　道	不知道
實　　數	1,176	521	655
按政府別分			
中央政府	227	93	134
省市政府	179	68	111
縣市政府	770	360	410
按性別分			
男	442	226	216
女	734	295	439
按薪額別分			
130點以下	-	-	-
140-230點	163	49	114
245-290點	206	78	128
310-450點	373	161	212
475-525點	93	45	48
550-770點	341	188	153
按年齡別分			
24歲以下	17	3	14
25-34歲	403	141	262
35-44歲	439	189	250
45-54歲	249	145	104
55-64歲	65	41	24
65歲	-	-	-
66歲以上	3	2	1
按教育程度分			
高中(職)及以下	9	3	6
專科	29	19	10
大學	755	320	435
研究所	374	174	200
未回答	9	5	4
按學校級別分			
大學、獨立學院或專科學校	86	33	53
高級中學或職業學校	206	75	131
國民中、小學	863	406	457
社教機構	5	2	3
其　　他	16	5	11

表 3　教育人員認為解決未來基金不足之方式

民國95年12月　　單位：人

	總計	維持現有給付水準，提高提撥水準	提撥不足部分			維持現有提撥水準，適度減少給付額度	延後支領月退休金年齡	無意見	其　他
			由個人負擔	由國庫負擔	由個人及政府按原比例分擔				
實　　數	1,176	855	9	387	459	81	69	115	56
按政府別分									
中央政府	227	157	2	67	88	15	19	24	12
省市政府	179	133	1	64	68	14	6	19	7
縣市政府	770	565	6	256	303	52	44	72	37
按性別分									
男	442	311	5	129	177	28	36	46	21
女	734	544	4	258	282	53	33	69	35
按薪額別分									
130點以下	-	-	-	-	-	-	-	-	-
140-230點	163	123	3	56	64	19	2	17	2
245-290點	206	154	1	68	85	13	7	19	13
310-450點	373	261	3	128	130	23	30	40	19
475-525點	93	70	-	34	36	7	2	8	6
550-770點	341	247	2	101	144	19	28	31	16
按年齡別分									
24歲以下	17	15	1	3	11	1	-	1	-
25-34歲	403	304	6	134	164	35	12	35	17
35-44歲	439	306	1	165	140	27	28	54	24
45-54歲	249	185	1	69	115	15	21	17	11
55-64歲	65	43	-	16	27	3	8	7	4
65歲	-	-	-	-	-	-	-	-	-
66歲以上	3	2	-	-	2	-	-	1	-
按教育程度分									
高中(職)及以下	9	5	-	2	3	1	1	2	-
專科	29	23	-	6	17	-	3	3	-
大學	755	549	5	255	289	49	47	77	33
研究所	374	271	4	120	147	31	18	31	23
未回答	9	7	-	4	3	-	-	2	-
按學校級別分									
大學、獨立學院或專科學校	86	60	1	25	34	7	7	10	2
高級中學或職業學校	206	146	3	66	77	10	14	25	11
國民中、小學	863	629	5	285	339	64	48	80	42
社教機構	5	4	-	3	1	-	-	-	1
其　　他	16	16	-	8	8	-	-	-	-

表 4　教育人員是否知道政府依法應彌補基金運作虧損

民國95年12月　　單位：人

	總　計	知　道	不知道
實　　數	1,176	344	832
按政府別分			
中央政府	227	62	165
省市政府	179	56	123
縣市政府	770	226	544
按性別分			
男	442	149	293
女	734	195	539
按薪額別分			
130點以下	-	-	-
140-230點	163	36	127
245-290點	206	60	146
310-450點	373	102	271
475-525點	93	29	64
550-770點	341	117	224
按年齡別分			
24歲以下	17	2	15
25-34歲	403	106	297
35-44歲	439	118	321
45-54歲	249	94	155
55-64歲	65	22	43
65歲	-	-	-
66歲以上	3	2	1
按教育程度分			
高中(職)及以下	9	4	5
專科	29	14	15
大學	755	218	537
研究所	374	105	269
未回答	9	3	6
按學校級別分			
大學、獨立學院或專科學校	86	20	66
高級中學或職業學校	206	60	146
國民中、小學	863	257	606
社教機構	5	1	4
其　　他	16	6	10

表 5　教育人員認為基金投資決策是否應配合整體政府政策

民國95年12月　　單位：人

	總　計	完全配合	適度配合	獨立考量	無意見
實　　數	1,176	44	559	470	103
按政府別分					
中央政府	227	12	104	91	20
省市政府	179	8	84	67	20
縣市政府	770	24	371	312	63
按性別分					
男	442	26	199	182	35
女	734	18	360	288	68
按薪額別分					
130點以下	-	-	-	-	-
140-230點	163	4	81	58	20
245-290點	206	9	95	89	13
310-450點	373	9	176	162	26
475-525點	93	5	43	39	6
550-770點	341	17	164	122	38
按年齡別分					
24歲以下	17	1	13	2	1
25-34歲	403	13	189	171	30
35-44歲	439	12	195	191	41
45-54歲	249	10	128	89	22
55-64歲	65	8	33	16	8
65歲	-	-	-	-	-
66歲以上	3	-	1	1	1
按教育程度分					
高中(職)及以下	9	-	3	3	3
專科	29	2	14	11	2
大學	755	24	367	288	76
研究所	374	18	171	164	21
未回答	9	-	4	4	1
按學校級別分					
大學、獨立學院或專科學校	86	5	36	37	8
高級中學或職業學校	206	9	99	78	20
國民中、小學	863	29	413	347	74
社教機構	5	-	2	3	-
其　　他	16	1	9	5	1

註：本表係基於在政府對基金財務不平衡時應負彌補責任之情形下所作問項。

表 6　教育人員對遲延繳費加收滯納金之看法

民國95年12月　　單位：人

	總　計	非常贊同	贊　同	普　通	不贊同	非　常 不贊同	無意見
實　　數	1,176	187	605	143	118	20	103
按政府別分							
中央政府	227	46	122	23	17	1	18
省市政府	179	29	97	18	13	2	20
縣市政府	770	112	386	102	88	17	65
按性別分							
男	442	77	248	35	41	6	35
女	734	110	357	108	77	14	68
按薪額別分							
130點以下	-	-	-	-	-	-	-
140-230點	163	22	68	40	12	4	17
245-290點	206	35	101	23	22	2	23
310-450點	373	53	194	42	48	8	28
475-525點	93	12	52	7	12	2	8
550-770點	341	65	190	31	24	4	27
按年齡別分							
24歲以下	17	1	6	6	2	-	2
25-34歲	403	65	200	62	34	7	35
35-44歲	439	65	219	48	55	10	42
45-54歲	249	39	146	24	21	3	16
55-64歲	65	16	33	3	6	-	7
65歲	-	-	-	-	-	-	-
66歲以上	3	1	1	-	-	-	1
按教育程度分							
高中(職)及以下	9	-	6	-	3	-	-
專科	29	5	20	2	1	1	-
大學	755	111	359	108	82	16	79
研究所	374	71	215	31	31	3	23
未回答	9	-	5	2	1	-	1
按學校級別分							
大學、獨立學院或專科學校	86	15	46	7	8	1	9
高級中學或職業學校	206	44	108	18	16	3	17
國民中、小學	863	124	439	115	92	16	77
社教機構	5	-	4	-	1	-	-
其　　他	16	4	8	3	1	-	-

表 7　教育人員是否贊同基金採取高收益高風險之投資策略

民國95年12月　　單位：人

	總　計	非常贊同	贊　同	普　通	不贊同	非　常 不贊同	無意見
實　　數	1,176	44	296	285	414	68	69
按政府別分							
中央政府	227	14	53	52	83	13	12
省市政府	179	8	48	44	64	5	10
縣市政府	770	22	195	189	267	50	47
按性別分							
男	442	24	130	97	134	29	28
女	734	20	166	188	280	39	41
按薪額別分							
130點以下	-	-	-	-	-	-	-
140-230點	163	8	45	44	54	6	6
245-290點	206	8	66	51	57	15	9
310-450點	373	15	85	86	140	26	21
475-525點	93	3	18	21	36	8	7
550-770點	341	10	82	83	127	13	26
按年齡別分							
24歲以下	17	1	2	8	5	1	-
25-34歲	403	20	115	110	126	19	13
35-44歲	439	14	98	103	161	35	28
45-54歲	249	8	64	52	97	12	16
55-64歲	65	1	16	12	24	1	11
65歲	-	-	-	-	-	-	-
66歲以上	3	-	1	-	1	-	1
按教育程度分							
高中(職)及以下	9	1	1	-	5	-	2
專科	29	1	7	7	11	1	2
大學	755	24	189	193	259	42	48
研究所	374	18	96	84	134	25	17
未回答	9	-	3	1	5	-	-
按學校級別分							
大學、獨立學院或專科學校	86	4	24	21	31	2	4
高級中學或職業學校	206	12	44	45	72	16	17
國民中、小學	863	27	223	212	305	48	48
社教機構	5	-	2	2	-	1	-
其　　他	16	1	3	5	6	1	-

表 8　教育人員是否仍認為基金應採較保守投資方向

民國95年12月　　單位：人

	總　計	是	否	不清楚	無意見
實　　數	482	328	43	56	55
按政府別分					
中央政府	96	61	8	9	18
省市政府	69	50	4	7	8
縣市政府	317	217	31	40	29
按性別分					
男	163	112	18	21	12
女	319	216	25	35	43
按薪額別分					
130點以下	-	-	-	-	-
140-230點	60	41	6	7	6
245-290點	72	44	9	6	13
310-450點	166	111	13	21	21
475-525點	44	35	2	3	4
550-770點	140	97	13	19	11
按年齡別分					
24歲以下	6	5	1	-	-
25-34歲	145	92	20	15	18
35-44歲	196	138	10	24	24
45-54歲	109	77	9	13	10
55-64歲	25	15	3	4	3
65歲	-	-	-	-	-
66歲以上	1	1	-	-	-
按教育程度分					
高中(職)及以下	5	4	-	-	1
專科	12	7	-	3	2
大學	301	205	24	40	32
研究所	159	109	18	13	19
未回答	5	3	1	-	1
按學校級別分					
大學、獨立學院或專科學校	33	23	3	2	5
高級中學或職業學校	88	58	5	10	15
國民中、小學	353	242	34	43	34
社教機構	1	-	-	1	-
其　　他	7	5	1	-	1

註：1.本表係在本基金若為降低投資風險而偏向較保守的投資方向，可能導致長期投資報酬下降，因此影響基金的未來給付能力，提高整體提撥率之壓力將隨之增加之前提下所作問項。

2.本題僅供「不贊同」及「非常不贊同」基金採取高收益高風險之投資策略者作答。

表 9　教育人員認為基金金融資產之配置方式

民國95年12月　　單位：人

	總　計	70%固定收益類30%權益證券類	60%固定收益類40%權益證券類	50%固定收益類50%權益證券類	40%固定收益類60%權益證券類	30%固定收益類70%權益證券類	其　他	無意見
實　　數	1,176	353	318	271	57	21	30	126
按政府別分								
中央政府	227	57	64	59	15	2	4	26
省市政府	179	59	50	33	11	4	7	15
縣市政府	770	237	204	179	31	15	19	85
按性別分								
男	442	117	127	102	21	11	11	53
女	734	236	191	169	36	10	19	73
按薪額別分								
130點以下	-	-	-	-	-	-	-	-
140-230點	163	56	48	29	13	2	2	13
245-290點	206	66	63	41	8	3	6	19
310-450點	373	100	96	98	22	6	10	41
475-525點	93	28	18	27	1	3	3	13
550-770點	341	103	93	76	13	7	9	40
按年齡別分								
24歲以下	17	5	5	3	-	2	-	2
25-34歲	403	126	127	88	23	4	8	27
35-44歲	439	131	100	106	22	10	13	57
45-54歲	249	73	66	54	12	5	9	30
55-64歲	65	17	19	19	-	-	-	10
65歲	-	-	-	-	-	-	-	-
66歲以上	3	1	1	1	-	-	-	-
按教育程度分								
高中(職)及以下	9	4	2	-	-	-	-	3
專科	29	9	8	6	2	-	-	4
大學	755	229	201	181	32	12	18	82
研究所	374	109	104	81	23	9	12	36
未回答	9	2	3	3	-	-	-	1
按學校級別分								
大學、獨立學院或專科學校	86	21	27	19	9	1	1	8
高級中學或職業學校	206	67	48	54	5	3	2	27
國民中、小學	863	258	237	194	41	16	26	91
社教機構	5	2	1	2	-	-	-	-
其　　他	16	5	5	2	2	1	1	-
按是否贊同基金採取高收益高風險之投資策略分								
非常贊同	44	4	10	13	6	6	2	3
贊同	296	51	99	85	32	8	4	17
普通	285	79	88	76	11	5	3	23
不贊同	414	176	100	76	5	2	13	42
非常不贊同	68	35	11	8	2	0	8	4
無意見	69	8	10	13	1	0	0	37

表 10　教育人員認為退撫基金運用之主要方式

民國95年12月　　單位：人

	總　計	委託民間投資專家經營為主	基金管理委員會自行經營為主	二者按一定比率分配經營	依不同投資標的而定	無意見	其　他
實　　數	1,176	225	109	436	286	96	24
按政府別分							
中央政府	227	49	21	88	47	17	5
省市政府	179	31	24	57	48	16	3
縣市政府	770	145	64	291	191	63	16
按性別分							
男	442	92	48	159	98	36	9
女	734	133	61	277	188	60	15
按薪額別分							
130點以下	-	-	-	-	-	-	-
140-230點	163	30	9	72	40	9	3
245-290點	206	37	13	68	60	20	8
310-450點	373	84	34	142	90	21	2
475-525點	93	14	13	34	18	11	3
550-770點	341	60	40	120	78	35	8
按年齡別分							
24歲以下	17	3	1	9	4	-	-
25-34歲	403	82	26	162	105	19	9
35-44歲	439	79	40	161	108	44	7
45-54歲	249	44	34	80	58	25	8
55-64歲	65	15	8	23	11	8	-
65歲	-	-	-	-	-	-	-
66歲以上	3	2	-	1	-	-	-
按教育程度分							
高中(職)及以下	9	2	1	3	2	1	-
專科	29	6	3	12	3	4	1
大學	755	135	70	280	190	65	15
研究所	374	78	35	139	88	26	8
未回答	9	4	-	2	3	-	-
按學校級別分							
大學、獨立學院或專科學校	86	23	6	40	11	4	2
高級中學或職業學校	206	37	23	67	54	21	4
國民中、小學	863	160	77	321	217	70	18
社教機構	5	1	1	1	2	-	-
其　　他	16	4	2	7	2	1	-

註：依不同投資標的而定係如股票委託經營、定期存款自行辦理。

表 11　教育人員認為退撫基金國外投資比重是否適宜

民國95年12月　　單位：人

	總　計	太　高	偏　高	適　當	偏　低	太　低	無意見
實　　數	1,176	18	81	501	217	55	304
按政府別分							
中央政府	227	2	12	97	44	13	59
省市政府	179	3	6	74	44	7	45
縣市政府	770	13	63	330	129	35	200
按性別分							
男	442	5	33	175	87	28	114
女	734	13	48	326	130	27	190
按薪額別分							
130點以下	-	-	-	-	-	-	-
140-230點	163	2	8	70	25	11	47
245-290點	206	3	6	83	49	13	52
310-450點	373	4	26	159	74	12	98
475-525點	93	3	9	34	17	5	25
550-770點	341	6	32	155	52	14	82
按年齡別分							
24歲以下	17	-	-	8	1	1	7
25-34歲	403	3	16	173	92	25	94
35-44歲	439	6	37	177	77	17	125
45-54歲	249	8	23	108	37	10	63
55-64歲	65	1	5	33	10	2	14
65歲	-	-	-	-	-	-	-
66歲以上	3	-	-	2	-	-	1
按教育程度分							
高中(職)及以下	9	-	1	4	1	-	3
專科	29	1	4	17	3	-	4
大學	755	12	52	308	128	38	217
研究所	374	5	24	166	83	17	79
未回答	9	-	-	6	2	-	1
按學校級別分							
大學、獨立學院或專科學校	86	-	4	33	23	4	22
高級中學或職業學校	206	2	12	81	36	10	65
國民中、小學	863	15	63	373	155	41	216
社教機構	5	1	-	3	1	-	-
其　　他	16	-	2	11	2	-	1

註：本題係問96年度之情形。

表 12　教育人員認為退撫基金國外投資權益證券類之比重是否適宜

民國95年12月　　單位：人

	總　計	太　高	偏　高	適　當	偏　低	太　低	無意見
實　　數	1,176	50	379	433	20	5	289
按政府別分							
中央政府	227	7	67	83	5	1	64
省市政府	179	8	55	74	3	-	39
縣市政府	770	35	257	276	12	4	186
按性別分							
男	442	20	127	167	12	4	112
女	734	30	252	266	8	1	177
按薪額別分							
130點以下	-	-	-	-	-	-	-
140-230點	163	5	48	71	1	-	38
245-290點	206	10	75	66	5	1	49
310-450點	373	18	122	136	6	2	89
475-525點	93	4	30	29	2	-	28
550-770點	341	13	104	131	6	2	85
按年齡別分							
24歲以下	17	-	7	5	-	-	5
25-34歲	403	13	133	166	6	3	82
35-44歲	439	19	145	141	9	1	124
45-54歲	249	16	74	94	3	1	61
55-64歲	65	2	20	26	2	-	15
65歲	-	-	-	-	-	-	-
66歲以上	3	-	-	1	-	-	2
按教育程度分							
高中(職)及以下	9	1	2	3	-	-	3
專科	29	1	11	10	-	-	7
大學	755	34	237	270	11	3	200
研究所	374	14	128	144	9	2	77
未回答	9	-	1	6	-	-	2
按學校級別分							
大學、獨立學院或專科學校	86	1	24	34	2	-	25
高級中學或職業學校	206	11	69	62	4	1	59
國民中、小學	863	36	282	326	14	4	201
社教機構	5	1	-	3	-	-	1
其　　他	16	1	4	8	-	-	3

註：本題係問96年度之情形。

表 13　教育人員認為基金應優先辦理之福利性業務

民國95年12月　　單位：人

	總　計	協助辦理貸款服務	托嬰托兒等福利性設施	安老院、養老院等老人福利性設施	參與投資休閒旅遊渡假設施	不需辦理	其　他
實　　數	1,176	418	468	890	373	75	17
按政府別分							
中央政府	227	58	83	172	68	21	4
省市政府	179	62	66	137	62	8	3
縣市政府	770	298	319	581	243	46	10
按性別分							
男	442	158	164	320	148	34	4
女	734	260	304	570	225	41	13
按薪額別分							
130點以下	-	-	-	-	-	-	-
140-230點	163	73	96	106	46	8	3
245-290點	206	93	121	145	55	14	3
310-450點	373	132	151	286	122	23	3
475-525點	93	29	21	74	29	6	2
550-770點	341	91	79	279	121	24	6
按年齡別分							
24歲以下	17	8	11	11	5	-	-
25-34歲	403	186	236	281	111	25	4
35-44歲	439	137	151	338	148	28	6
45-54歲	249	65	51	205	87	18	5
55-64歲	65	21	19	52	21	4	2
65歲	-	-	-	-	-	-	-
66歲以上	3	1	-	3	1	-	-
按教育程度分							
高中(職)及以下	9	5	2	8	4	-	-
專科	29	10	7	18	6	5	2
大學	755	265	307	572	248	43	12
研究所	374	133	147	286	114	27	3
未回答	9	5	5	6	1	-	-
按學校級別分							
大學、獨立學院或專科學校	86	20	29	65	28	9	1
高級中學或職業學校	206	61	78	155	69	17	2
國民中、小學	863	329	348	651	270	48	13
社教機構	5	2	4	4	1	-	-
其　　他	16	6	9	15	5	1	1

註：1.本表係基於退撫基金成立目的在於保障軍公教人員退撫所得之前提下，探求受查者未來意向所作之問項。
2.本題可複選(勾選至多３項)。

表 14　教育人員對目前退撫基金資訊揭露情況之滿意程度

民國95年12月　　單位：人

	總　計	非常滿意	滿　意	普　通	不滿意	非　常 不滿意	無意見
實　　數	1,176	2	106	450	308	76	234
按政府別分							
中央政府	227	-	20	78	64	11	54
省市政府	179	-	19	67	46	8	39
縣市政府	770	2	67	305	198	57	141
按性別分							
男	442	-	43	152	127	25	95
女	734	2	63	298	181	51	139
按薪額別分							
130點以下	-	-	-	-	-	-	-
140-230點	163	-	14	73	33	12	31
245-290點	206	-	14	87	53	17	35
310-450點	373	1	31	128	112	25	76
475-525點	93	-	9	35	23	8	18
550-770點	341	1	38	127	87	14	74
按年齡別分							
24歲以下	17	-	3	6	6	-	2
25-34歲	403	-	28	175	91	34	75
35-44歲	439	-	30	155	135	27	92
45-54歲	249	1	39	88	60	12	49
55-64歲	65	1	6	26	14	3	15
65歲	-	-	-	-	-	-	-
66歲以上	3	-	-	-	2	-	1
按教育程度分							
高中(職)及以下	9	-	-	4	4	-	1
專科	29	1	4	10	9	1	4
大學	755	-	72	299	186	47	151
研究所	374	1	30	135	108	25	75
未回答	9	-	-	2	1	3	3
按學校級別分							
大學、獨立學院或專科學校	86	-	9	27	25	6	19
高級中學或職業學校	206	-	16	73	52	11	54
國民中、小學	863	2	80	342	226	58	155
社教機構	5	-	-	2	1	-	2
其　　他	16	-	1	6	4	1	4

表 15　教育人員對目前退撫基金資訊揭露情況不滿意之處

民國95年12月　　單位：人

	總　計	看不懂揭露內容	揭露內容項目過少	揭露內容項目過多	公告間隔時間過長	資訊取得不便	其　他
實　　數	384	112	128	11	56	249	57
按政府別分							
中央政府	75	13	21	1	11	52	9
省市政府	54	22	19	1	5	31	10
縣市政府	255	77	88	9	40	166	38
按性別分							
男	152	28	49	6	19	107	17
女	232	84	79	5	37	142	40
按薪額別分							
130點以下	-	-	-	-	-	-	-
140-230點	45	24	15	-	6	25	4
245-290點	70	20	23	2	13	39	12
310-450點	137	34	51	5	19	97	23
475-525點	31	9	9	2	6	17	4
550-770點	101	25	30	2	12	71	14
按年齡別分							
24歲以下	6	4	1	-	1	3	-
25-34歲	125	42	45	2	20	76	17
35-44歲	162	44	53	6	21	108	26
45-54歲	72	18	24	3	11	49	10
55-64歲	17	4	5	-	3	11	4
65歲	-	-	-	-	-	-	-
66歲以上	2	-	-	-	-	2	-
按教育程度分							
高中(職)及以下	4	2	3	-	-	4	-
專科	10	2	4	1	1	6	1
大學	233	73	77	7	34	143	38
研究所	133	33	42	3	19	94	18
未回答	4	2	2	-	2	2	-
按學校級別分							
大學、獨立學院或專科學校	31	4	7	-	5	25	3
高級中學或職業學校	63	18	23	3	11	44	7
國民中、小學	284	89	95	8	40	176	46
社教機構	1	-	-	-	-	-	1
其　　他	5	1	3	-	-	4	-

註：1.本題僅供對目前退撫基金資訊揭露情況「不滿意」及「非常不滿意」者作答。

2.本題可複選。

表 16　教育人員認為退撫基金理想之資訊揭露程度

民國95年12月　　單位：人

	總　計	定期完全揭露	以揭露為原則	以不揭露為原則	完全不必揭露	無意見
實　　數	1,176	426	573	84	4	89
按政府別分						
中央政府	227	94	102	14	1	16
省市政府	179	63	89	13	-	14
縣市政府	770	269	382	57	3	59
按性別分						
男	442	157	227	29	-	29
女	734	269	346	55	4	60
按薪額別分						
130點以下	-	-	-	-	-	-
140-230點	163	53	83	18	-	9
245-290點	206	78	106	8	1	13
310-450點	373	138	177	27	3	28
475-525點	93	31	47	7	-	8
550-770點	341	126	160	24	-	31
按年齡別分						
24歲以下	17	5	8	4	-	-
25-34歲	403	138	212	27	1	25
35-44歲	439	168	206	28	3	34
45-54歲	249	88	120	19	-	22
55-64歲	65	25	26	6	-	8
65歲	-	-	-	-	-	-
66歲以上	3	2	1	-	-	-
按教育程度分						
高中(職)及以下	9	5	3	-	-	1
專科	29	12	13	2	-	2
大學	755	259	372	55	3	66
研究所	374	143	183	27	1	20
未回答	9	7	2	-	-	-
按學校級別分						
大學、獨立學院或專科學校	86	37	36	8	-	5
高級中學或職業學校	206	80	94	13	1	18
國民中、小學	863	303	431	62	3	64
社教機構	5	1	4	-	-	-
其　　他	16	5	8	1	-	2

表 17　教育人員認為退撫基金資訊揭露範圍之排序

民國95年12月　　單位：人

	總　計	①②③	①③②	②①③	②③①	③①②	③②①	不必區分	無意見
實　數	1,176	563	203	64	25	18	20	176	107
按政府別分									
中央政府	227	97	48	10	3	6	2	43	18
省市政府	179	80	35	14	2	4	4	24	16
縣市政府	770	386	120	40	20	8	14	109	73
按性別分									
男	442	209	65	29	4	5	4	84	42
女	734	354	138	35	21	13	16	92	65
按薪額別分									
130點以下	-	-	-	-	-	-	-	-	-
140-230點	163	69	27	11	3	7	6	28	12
245-290點	206	97	31	18	5	2	4	29	20
310-450點	373	191	63	13	9	4	7	55	31
475-525點	93	41	14	3	2	2	1	18	12
550-770點	341	165	68	19	6	3	2	46	32
按年齡別分									
24歲以下	17	10	1	2	-	-	1	3	-
25-34歲	403	181	72	26	7	9	10	66	32
35-44歲	439	218	69	20	13	4	5	64	46
45-54歲	249	115	53	13	3	4	2	39	20
55-64歲	65	37	7	3	2	1	2	4	9
65歲	-	-	-	-	-	-	-	-	-
66歲以上	3	2	1	-	-	-	-	-	-
按教育程度分									
高中(職)及以下	9	4	-	-	1	-	1	2	1
專科	29	14	3	3	1	2	1	3	2
大學	755	361	126	41	17	13	15	104	78
研究所	374	181	71	20	6	3	2	66	25
未回答	9	3	3	-	-	-	1	1	1
按學校級別分									
大學、獨立學院或專科學校	86	34	20	3	-	3	1	16	9
高級中學或職業學校	206	89	44	10	5	5	2	32	19
國民中、小學	863	427	135	50	19	10	17	127	78
社教機構	5	2	1	-	1	-	-	1	-
其　　他	16	11	3	1	-	-	-	-	1

註：1.資訊揭露範圍之排序係由大(揭露資訊多)至小(揭露資訊少)。
　　2.①為「參加基金之軍公教人員」；②為「民意代表」；③為「社會大眾」。

表 18　教育人員獲得退撫基金相關資訊之主要管道

民國95年12月　　單位：人

	總　計	媒體報導	政府部門相關刊物	電腦網路	人事部門公　告	同事或親友告知	從未看過	其　他
實　數	1,176	279	111	77	127	81	487	14
按政府別分								
中央政府	227	49	16	17	18	13	111	3
省市政府	179	48	15	11	19	13	72	1
縣市政府	770	182	80	49	90	55	304	10
按性別分								
男	442	110	46	41	43	25	171	6
女	734	169	65	36	84	56	316	8
按薪額別分								
130點以下	-	-	-	-	-	-	-	-
140-230點	163	21	19	13	21	12	76	1
245-290點	206	38	21	15	31	15	85	1
310-450點	373	86	28	21	41	26	167	4
475-525點	93	34	6	3	6	6	36	2
550-770點	341	100	37	25	28	22	123	6
按年齡別分								
24歲以下	17	3	2	1	2	1	8	-
25-34歲	403	80	36	25	58	27	174	3
35-44歲	439	96	36	32	44	31	195	5
45-54歲	249	84	28	13	16	16	86	6
55-64歲	65	15	9	6	6	6	23	-
65歲	-	-	-	-	-	-	-	-
66歲以上	3	1	-	-	1	-	1	-
按教育程度分								
高中(職)及以下	9	2	1	-	2	-	4	-
專科	29	6	6	1	8	-	8	-
大學	755	173	66	51	87	60	314	4
研究所	374	96	37	24	30	21	157	9
未回答	9	2	1	1	-	-	4	1
按學校級別分								
大學、獨立學院或專科學校	86	16	8	7	4	6	44	1
高級中學或職業學校	206	49	12	18	17	10	99	1
國民中、小學	863	210	90	51	103	65	333	11
社教機構	5	1	-	-	1	-	2	1
其　他	16	3	1	1	2	-	9	-

表 19　教育人員認為基金相關資訊公開及宣導方式

民國95年12月　　單位：人

	總　計	媒體報導	政府部門相關刊物	電腦網路	人事部門公　告	不需要	無意見	其　他
實　數	1,176	376	625	622	643	7	42	33
按政府別分								
中央政府	227	76	114	136	116	1	9	6
省市政府	179	53	92	98	97	1	6	2
縣市政府	770	247	419	388	430	5	27	25
按性別分								
男	442	148	241	263	218	1	17	16
女	734	228	384	359	425	6	25	17
按薪額別分								
130點以下	-	-	-	-	-	-	-	-
140-230點	163	45	88	77	100	-	6	2
245-290點	206	56	106	114	134	1	3	6
310-450點	373	119	191	194	200	2	20	18
475-525點	93	36	51	53	50	1	1	1
550-770點	341	120	189	184	159	3	12	6
按年齡別分								
24歲以下	17	3	11	10	10	-	-	-
25-34歲	403	118	208	214	249	2	11	15
35-44歲	439	142	226	229	233	2	21	13
45-54歲	249	90	139	138	124	2	6	5
55-64歲	65	23	39	30	26	1	4	-
65歲	-	-	-	-	-	-	-	-
66歲以上	3	-	2	1	1	-	-	-
按教育程度分								
高中(職)及以下	9	6	7	6	6	-	-	-
專科	29	9	18	11	10	-	-	-
大學	755	240	384	379	421	5	34	14
研究所	374	117	210	221	202	2	8	19
未回答	9	4	6	5	4	-	-	-
按學校級別分								
大學、獨立學院或專科學校	86	30	42	61	42	1	1	3
高級中學或職業學校	206	64	107	106	107	1	11	5
國民中、小學	863	275	466	439	481	5	29	25
社教機構	5	2	2	5	3	-	-	-
其　他	16	5	8	11	10	-	1	-

註：本題可複選。

表 20　教育人員認為退撫基金股票投資之資訊揭露方式

民國95年12月　　單位：人

	總　計	公布全部持股明細	公布主要持股明細	公布已全部出清之持股明細	不應公布	無意見	其　他
實　　數	1,176	435	407	93	56	171	14
按政府別分							
中央政府	227	72	85	23	13	31	3
省市政府	179	71	68	7	6	26	1
縣市政府	770	292	254	63	37	114	10
按性別分							
男	442	133	162	41	31	66	9
女	734	302	245	52	25	105	5
按薪額別分							
130點以下	-	-	-	-	-	-	-
140-230點	163	58	65	13	6	20	1
245-290點	206	70	83	18	8	26	1
310-450點	373	151	128	27	15	48	4
475-525點	93	38	29	7	5	12	2
550-770點	341	118	102	28	22	65	6
按年齡別分							
24歲以下	17	5	7	1	1	3	-
25-34歲	403	141	166	34	13	46	3
35-44歲	439	174	144	30	21	65	5
45-54歲	249	90	72	23	16	42	6
55-64歲	65	24	17	5	5	14	-
65歲	-	-	-	-	-	-	-
66歲以上	3	1	1	-	-	1	-
按教育程度分							
高中(職)及以下	9	6	1	-	-	2	-
專科	29	10	7	1	3	7	1
大學	755	276	261	62	33	115	8
研究所	374	140	135	30	19	45	5
未回答	9	3	3	-	1	2	-
按學校級別分							
大學、獨立學院或專科學校	86	29	28	7	4	17	1
高級中學或職業學校	206	72	70	21	14	28	1
國民中、小學	863	325	299	64	37	126	12
社教機構	5	3	2	-	-	-	-
其　　他	16	6	8	1	1	-	-

表 21　教育人員認為退撫基金股票投資之資訊揭露頻率

民國95年12月　　單位：人

	總　計	每月	每季	半年	1年	無意見	其　他
實　　數	1,176	178	569	210	72	140	7
按政府別分							
中央政府	227	31	112	35	13	35	1
省市政府	179	25	86	36	10	20	2
縣市政府	770	122	371	139	49	85	4
按性別分							
男	442	75	208	75	21	58	5
女	734	103	361	135	51	82	2
按薪額別分							
130點以下	-	-	-	-	-	-	-
140-230點	163	19	72	38	13	21	-
245-290點	206	35	103	42	13	11	2
310-450點	373	66	187	49	26	41	4
475-525點	93	12	42	23	5	10	1
550-770點	341	46	165	58	15	57	-
按年齡別分							
24歲以下	17	-	6	7	1	3	-
25-34歲	403	62	200	77	33	28	3
35-44歲	439	72	217	65	25	57	3
45-54歲	249	35	114	53	12	34	1
55-64歲	65	9	30	8	1	17	-
65歲	-	-	-	-	-	-	-
66歲以上	3	-	2	-	-	1	-
按教育程度分							
高中(職)及以下	9	2	4	-	-	3	-
專科	29	4	13	5	1	6	-
大學	755	121	354	142	47	87	4
研究所	374	50	193	62	23	43	3
未回答	9	1	5	1	1	1	-
按學校級別分							
大學、獨立學院或專科學校	86	10	43	11	7	15	-
高級中學或職業學校	206	33	102	30	8	32	1
國民中、小學	863	135	409	166	57	90	6
社教機構	5	-	5	-	-	-	-
其　　他	16	-	10	3	-	3	-

表 22　教育人員認為退撫基金資產配置資訊揭露之必要性

民國95年12月　　單位：人

	總　計	非　常 有必要	有必要	普　通	沒必要	非　常 沒必要	無意見
實　　數	1,176	295	626	124	23	-	108
按政府別分							
中央政府	227	52	127	22	4	-	22
省市政府	179	47	95	15	2	-	20
縣市政府	770	196	404	87	17	-	66
按性別分							
男	442	114	235	44	8	-	41
女	734	181	391	80	15	-	67
按薪額別分							
130點以下	-	-	-	-	-	-	-
140-230點	163	40	94	19	3	-	7
245-290點	206	63	106	23	2	-	12
310-450點	373	104	190	42	8	-	29
475-525點	93	18	51	8	2	-	14
550-770點	341	70	185	32	8	-	46
按年齡別分							
24歲以下	17	2	11	4	-	-	-
25-34歲	403	118	220	42	5	-	18
35-44歲	439	111	224	50	8	-	46
45-54歲	249	53	137	21	6	-	32
55-64歲	65	11	32	7	4	-	11
65歲	-	-	-	-	-	-	-
66歲以上	3	-	2	-	-	-	1
按教育程度分							
高中(職)及以下	9	4	2	1	-	-	2
專科	29	7	11	1	1	-	9
大學	755	178	412	88	11	-	66
研究所	374	103	198	33	10	-	30
未回答	9	3	3	1	1	-	1
按學校級別分							
大學、獨立學院或專科學校	86	23	42	8	2	-	11
高級中學或職業學校	206	46	113	19	5	-	23
國民中、小學	863	224	453	96	16	-	74
社教機構	5	-	4	1	-	-	-
其　　他	16	2	14	-	-	-	-

註：資產配置係指基金之投資分配於債券、股票、受益憑證及海外投資等所有可能之資產種類及其比重。

表 23　教育人員認為退撫基金資產配置資訊揭露之頻率

民國95年12月　　單位：人

	總　計	每週1次	每月1次	每季1次	每半年1次	每年1次	無意見	其　他
實　　數	1,176	14	160	429	213	164	192	4
按政府別分								
中央政府	227	2	24	83	47	31	40	-
省市政府	179	2	31	64	31	24	26	1
縣市政府	770	10	105	282	135	109	126	3
按性別分								
男	442	5	59	158	78	59	80	3
女	734	9	101	271	135	105	112	1
按薪額別分								
130點以下	-	-	-	-	-	-	-	-
140-230點	163	2	21	54	38	25	23	-
245-290點	206	3	27	79	47	22	27	1
310-450點	373	6	56	147	53	58	51	2
475-525點	93	1	10	29	18	11	24	-
550-770點	341	2	46	120	57	48	67	1
按年齡別分								
24歲以下	17	-	2	7	3	4	1	-
25-34歲	403	6	48	151	86	59	52	1
35-44歲	439	2	68	174	64	52	76	3
45-54歲	249	3	35	74	51	41	45	-
55-64歲	65	3	7	21	9	8	17	-
65歲	-	-	-	-	-	-	-	-
66歲以上	3	-	-	2	-	-	1	-
按教育程度分								
高中(職)及以下	9	3	-	2	1	1	2	-
專科	29	-	4	6	4	4	11	-
大學	755	6	114	260	153	104	115	3
研究所	374	5	40	159	54	53	62	1
未回答	9	-	2	2	1	2	2	-
按學校級別分								
大學、獨立學院或專科學校	86	1	8	32	16	10	19	-
高級中學或職業學校	206	1	30	82	34	23	36	-
國民中、小學	863	12	121	305	157	128	136	4
社教機構	5	-	-	3	1	1	-	-
其　　他	16	-	1	7	5	2	1	-

註：資產配置係指基金之投資分配於債券、股票、受益憑證及海外投資等所有可能之資產種類及其比重。

表 24　教育人員認為退撫基金投資績效資訊揭露之必要性

民國95年12月　　單位：人

	總　計	非　常 有必要	有必要	普　通	沒必要	非　常 沒必要	無意見
實　　數	1,176	413	594	67	3	-	99
按政府別分							
中央政府	227	85	115	6	-	-	21
省市政府	179	63	91	7	-	-	18
縣市政府	770	265	388	54	3	-	60
按性別分							
男	442	174	211	21	1	-	35
女	734	239	383	46	2	-	64
按薪額別分							
130點以下	-	-	-	-	-	-	-
140-230點	163	53	92	12	-	-	6
245-290點	206	86	94	13	1	-	12
310-450點	373	135	190	21	1	-	26
475-525點	93	29	47	4	-	-	13
550-770點	341	110	171	17	1	-	42
按年齡別分							
24歲以下	17	6	10	1	-	-	-
25-34歲	403	158	206	25	-	-	14
35-44歲	439	153	210	29	2	-	45
45-54歲	249	77	133	10	-	-	29
55-64歲	65	18	34	2	1	-	10
65歲	-	-	-	-	-	-	-
66歲以上	3	1	1	-	-	-	1
按教育程度分							
高中(職)及以下	9	4	3	-	-	-	2
專科	29	9	11	1	-	-	8
大學	755	250	401	40	3	-	61
研究所	374	147	175	25	-	-	27
未回答	9	3	4	1	-	-	1
按學校級別分							
大學、獨立學院或專科學校	86	33	38	4	-	-	11
高級中學或職業學校	206	75	106	4	-	-	21
國民中、小學	863	300	434	59	3	-	67
社教機構	5	1	4	-	-	-	-
其　　他	16	4	12	-	-	-	-

註：投資績效資訊諸如基金之報酬率及風險指標等。

表 25　教育人員認為退撫基金投資績效資訊揭露之頻率

民國95年12月　　單位：人

	總　計	每週1次	每月1次	每季1次	每半年1次	每年1次	無意見	其　他
實　　數	1,176	19	198	501	202	74	178	4
按政府別分								
中央政府	227	3	39	94	41	13	37	-
省市政府	179	3	31	71	38	11	24	1
縣市政府	770	13	128	336	123	50	117	3
按性別分								
男	442	7	86	184	71	25	66	3
女	734	12	112	317	131	49	112	1
按薪額別分								
130點以下	-	-	-	-	-	-	-	-
140-230點	163	3	23	68	34	14	21	-
245-290點	206	5	38	91	36	9	26	1
310-450點	373	8	65	171	52	28	47	2
475-525點	93	1	13	35	19	4	21	-
550-770點	341	2	59	136	61	19	63	1
按年齡別分								
24歲以下	17	-	3	7	4	2	1	-
25-34歲	403	10	60	183	75	26	48	1
35-44歲	439	4	84	193	58	27	70	3
45-54歲	249	2	40	92	57	16	42	-
55-64歲	65	3	11	24	8	3	16	-
65歲	-	-	-	-	-	-	-	-
66歲以上	3	-	-	2	-	-	1	-
按教育程度分								
高中(職)及以下	9	3	-	3	1	-	2	-
專科	29	-	5	8	5	-	11	-
大學	755	10	141	310	138	47	106	3
研究所	374	6	52	176	56	26	57	1
未回答	9	-	-	4	2	1	2	-
按學校級別分								
大學、獨立學院或專科學校	86	-	11	38	14	4	19	-
高級中學或職業學校	206	5	41	88	29	12	31	-
國民中、小學	863	14	145	364	151	58	127	4
社教機構	5	-	-	4	1	-	-	-
其　　他	16	-	1	7	7	-	1	-

註：投資績效資訊諸如基金之報酬率及風險指標等。

表 26　教育人員認為退撫基金財務狀況資訊揭露之必要性

民國95年12月　　單位：人

	總　計	非　常 有必要	有必要	普　通	沒必要	非　常 沒必要	無意見
實　　數	1,176	465	546	58	6	-	101
按政府別分							
中央政府	227	88	108	7	-	-	24
省市政府	179	70	83	5	-	-	21
縣市政府	770	307	355	46	6	-	56
按性別分							
男	442	193	195	16	2	-	36
女	734	272	351	42	4	-	65
按薪額別分							
130點以下	-	-	-	-	-	-	-
140-230點	163	66	81	9	1	-	6
245-290點	206	94	89	9	1	-	13
310-450點	373	154	171	20	2	-	26
475-525點	93	30	45	5	-	-	13
550-770點	341	121	160	15	2	-	43
按年齡別分							
24歲以下	17	7	9	1	-	-	-
25-34歲	403	175	193	19	2	-	14
35-44歲	439	176	188	27	2	-	46
45-54歲	249	87	120	9	2	-	31
55-64歲	65	19	35	2	-	-	9
65歲	-	-	-	-	-	-	-
66歲以上	3	1	1	-	-	-	1
按教育程度分							
高中(職)及以下	9	4	3	-	-	-	2
專科	29	11	8	1	-	-	9
大學	755	281	372	37	4	-	61
研究所	374	166	159	19	2	-	28
未回答	9	3	4	1	-	-	1
按學校級別分							
大學、獨立學院或專科學校	86	33	37	3	-	-	13
高級中學或職業學校	206	80	100	5	-	-	21
國民中、小學	863	344	396	50	6	-	67
社教機構	5	2	3	-	-	-	-
其　　他	16	6	10	-	-	-	-

註：財務狀況資訊諸如基金之收支、提撥率及精算報告等。

表 27　教育人員認為退撫基金財務狀況資訊揭露之頻率

民國95年12月　　單位：人

	總　計	每週1次	每月1次	每季1次	每半年1次	每年1次	無意見	其　他
實　　數	1,176	25	201	436	203	130	177	4
按政府別分								
中央政府	227	4	32	90	39	26	36	-
省市政府	179	3	35	61	39	15	25	1
縣市政府	770	18	134	285	125	89	116	3
按性別分								
男	442	8	77	167	70	50	67	3
女	734	17	124	269	133	80	110	1
按薪額別分								
130點以下	-	-	-	-	-	-	-	-
140-230點	163	4	26	54	36	22	21	-
245-290點	206	5	35	80	41	17	27	1
310-450點	373	10	71	143	51	48	48	2
475-525點	93	1	11	32	17	11	21	-
550-770點	341	5	58	127	58	32	60	1
按年齡別分								
24歲以下	17	-	3	6	4	3	1	-
25-34歲	403	11	62	152	79	48	50	1
35-44歲	439	6	85	169	61	44	71	3
45-54歲	249	6	41	84	49	29	40	-
55-64歲	65	2	10	23	10	6	14	-
65歲	-	-	-	-	-	-	-	-
66歲以上	3	-	-	2	-	-	1	-
按教育程度分								
高中(職)及以下	9	2	1	2	1	1	2	-
專科	29	1	4	7	6	1	10	-
大學	755	14	145	265	141	82	105	3
研究所	374	8	51	158	54	44	58	1
未回答	9	-	-	4	1	2	2	-
按學校級別分								
大學、獨立學院或專科學校	86	1	11	34	16	6	18	-
高級中學或職業學校	206	3	37	91	23	22	30	-
國民中、小學	863	20	152	302	158	99	128	4
社教機構	5	-	-	3	-	2	-	-
其　　他	16	1	1	6	6	1	1	-

註：財務狀況資訊諸如基金之收支、提撥率及精算報告等。

表 28　教育人員對新舊退撫制度間差異之了解程度

民國95年12月　　單位：人

	總　計	非常清楚	清　楚	普　通	不清楚	非　常 不清楚	無意見
實　　數	1,176	21	146	354	508	126	21
按政府別分							
中央政府	227	5	25	67	99	26	5
省市政府	179	3	22	50	80	20	4
縣市政府	770	13	99	237	329	80	12
按性別分							
男	442	11	71	144	178	27	11
女	734	10	75	210	330	99	10
按薪額別分							
130點以下	-	-	-	-	-	-	-
140-230點	163	-	11	39	83	29	1
245-290點	206	2	14	59	101	28	2
310-450點	373	2	37	108	178	40	8
475-525點	93	4	11	34	35	6	3
550-770點	341	13	73	114	111	23	7
按年齡別分							
24歲以下	17	-	1	7	8	1	-
25-34歲	403	3	29	103	205	60	3
35-44歲	439	3	47	138	193	45	13
45-54歲	249	10	54	87	77	17	4
55-64歲	65	5	15	17	25	2	1
65歲	-	-	-	-	-	-	-
66歲以上	3	-	-	2	-	1	-
按教育程度分							
高中(職)及以下	9	-	1	3	4	1	-
專科	29	1	6	13	9	-	-
大學	755	12	90	217	345	74	17
研究所	374	8	47	119	147	49	4
未回答	9	-	2	2	3	2	-
按學校級別分							
大學、獨立學院或專科學校	86	2	7	29	31	15	2
高級中學或職業學校	206	3	23	59	100	16	5
國民中、小學	863	16	114	261	369	89	14
社教機構	5	-	1	-	3	1	-
其　　他	16	-	1	5	5	5	-
按對新舊退撫制度比較觀感分							
新制較舊制佳	111	7	30	45	24	5	-
舊制較新制佳	513	8	80	179	208	35	3
新舊制一樣好	63	2	16	28	15	-	2
新舊制一樣不好	18	-	-	7	9	1	1
不一定	108	4	12	56	32	3	1
不知道	363	-	8	39	220	82	14

表 29　教育人員對新舊退撫制度間差異不清楚之處

民國95年12月　　單位：人

	總　計	退休資格條件	退休給付	提撥制度	其　他
實　　數	634	89	283	163	99
按政府別分					
中央政府	125	11	60	29	25
省市政府	100	15	46	24	15
縣市政府	409	63	177	110	59
按性別分					
男	205	24	102	42	37
女	429	65	181	121	62
按薪額別分					
130點以下	-	-	-	-	-
140-230點	112	17	41	29	25
245-290點	129	20	60	30	19
310-450點	218	38	92	60	28
475-525點	41	3	18	15	5
550-770點	134	11	72	29	22
按年齡別分					
24歲以下	9	4	3	2	-
25-34歲	265	34	116	67	48
35-44歲	238	37	107	60	34
45-54歲	94	10	46	27	11
55-64歲	27	4	11	7	5
65歲	-	-	-	-	-
66歲以上	1	-	-	-	1
按教育程度分					
高中(職)及以下	5	-	2	2	1
專科	9	1	4	3	1
大學	419	67	189	101	62
研究所	196	21	86	55	34
未回答	5	-	2	2	1
按學校級別分					
大學、獨立學院或專科學校	46	4	19	12	11
高級中學或職業學校	116	8	58	28	22
國民中、小學	458	76	201	118	63
社教機構	4	1	2	-	1
其　　他	10	-	3	5	2
按對新舊退撫制度比較觀感分					
新制較舊制佳	29	3	19	6	1
舊制較新制佳	243	37	123	61	22
新舊制一樣好	15	-	5	5	5
新舊制一樣不好	10	1	5	3	1
不一定	35	1	22	9	3
不知道	302	47	109	79	67

註：本題僅供「不清楚」及「非常不清楚」新舊退休撫卹制度之差異者作答。

表 30　教育人員對新舊退撫制度間比較之觀感

民國95年12月　　單位：人

	總　計	新制較舊制佳	舊制較新制佳	新舊制一樣好	新舊制一樣不好	不一定	不知道
實　　數	1,176	111	513	63	18	108	363
按政府別分							
中央政府	227	23	97	14	3	20	70
省市政府	179	9	91	9	5	19	46
縣市政府	770	79	325	40	10	69	247
按性別分							
男	442	54	165	38	6	49	130
女	734	57	348	25	12	59	233
按薪額別分							
130點以下	-	-	-	-	-	-	-
140-230點	163	5	70	5	2	11	70
245-290點	206	12	93	3	5	21	72
310-450點	373	35	164	11	7	38	118
475-525點	93	6	40	6	1	8	32
550-770點	341	53	146	38	3	30	71
按年齡別分							
24歲以下	17	-	11	2	-	2	2
25-34歲	403	20	171	5	7	44	156
35-44歲	439	42	202	15	9	34	137
45-54歲	249	34	107	32	2	21	53
55-64歲	65	15	22	8	-	6	14
65歲	-	-	-	-	-	-	-
66歲以上	3	-	-	1	-	1	1
按教育程度分							
高中(職)及以下	9	3	3	-	1	-	2
專科	29	6	13	4	-	2	4
大學	755	60	324	42	12	64	253
研究所	374	39	171	17	5	41	101
未回答	9	3	2	-	-	1	3
按學校級別分							
大學、獨立學院或專科學校	86	8	31	7	1	9	30
高級中學或職業學校	206	18	94	11	3	21	59
國民中、小學	863	84	379	44	14	75	267
社教機構	5	-	2	-	-	1	2
其　　他	16	1	7	1	-	2	5
按對新舊退撫制度差異了解程度分							
非常清楚	21	7	8	2	-	4	-
清楚	146	30	80	16	-	12	8
普通	354	45	179	28	7	56	39
不清楚	508	24	208	15	9	32	220
非常不清楚	126	5	35	-	1	3	82
無意見	21	-	3	2	1	1	14

表 31　教育人員認為退撫新制優於舊制之主要原因

民國95年12月　　單位：人

	總　計	退休資格條件	退休給付總金額	提撥制度，國庫負擔較輕	55歲退加發5個基數	增加政府穩定股市籌碼，運用民間專業資源及參與國際市場成長機會	其　他
實　　數	111	9	25	46	19	9	3
按政府別分							
中央政府	23	4	4	13	1	-	1
省市政府	9	1	4	2	-	2	-
縣市政府	79	4	17	31	18	7	2
按性別分							
男	54	4	14	22	8	4	2
女	57	5	11	24	11	5	1
按薪額別分							
130點以下	-	-	-	-	-	-	-
140-230點	5	1	1	1	1	1	-
245-290點	12	-	1	5	3	2	1
310-450點	35	4	6	12	8	3	2
475-525點	6	-	2	1	2	1	-
550-770點	53	4	15	27	5	2	-
按年齡別分							
24歲以下	-	-	-	-	-	-	-
25-34歲	20	4	2	7	5	1	1
35-44歲	42	2	12	11	9	7	1
45-54歲	34	2	8	20	2	1	1
55-64歲	15	1	3	8	3	-	-
65歲	-	-	-	-	-	-	-
66歲以上	-	-	-	-	-	-	-
按教育程度分							
高中(職)及以下	3	-	-	2	1	-	-
專科	6	-	3	2	1	-	-
大學	60	4	16	22	8	7	3
研究所	39	5	5	19	9	1	-
未回答	3	-	1	1	-	1	-
按學校級別分							
大學、獨立學院或專科學校	8	2	2	4	-	-	-
高級中學或職業學校	18	2	4	9	1	1	1
國民中、小學	84	5	18	33	18	8	2
社教機構	-	-	-	-	-	-	-
其　　他	1	-	1	-	-	-	-
按對新舊退撫制度差異了解程度分							
非常清楚	7	-	1	5	1	-	-
清楚	30	2	9	15	2	2	-
普通	45	5	10	17	9	4	-
不清楚	24	2	4	7	5	3	3
非常不清楚	5	-	1	2	2	-	-
無意見	-	-	-	-	-	-	-

註：本題僅供認為退撫新制較佳者作答。

表 32　教育人員認為退撫舊制優於新制之主要原因

民國95年12月　　單位：人

	總　計	退休資格條件	退休給付總金額	不須提撥，個人不必負擔，政府負完全給付責任	毋須擔心基金財務問題	減少基金參加人員與政府間之爭議	其　他
實　　數	513	96	98	190	77	17	35
按政府別分							
中央政府	97	13	21	32	18	2	11
省市政府	91	20	17	34	12	6	2
縣市政府	325	63	60	124	47	9	22
按性別分							
男	165	21	32	57	28	10	17
女	348	75	66	133	49	7	18
按薪額別分							
130點以下	-	-	-	-	-	-	-
140-230點	70	14	13	29	10	-	4
245-290點	93	20	17	37	13	1	5
310-450點	164	35	31	60	25	4	9
475-525點	40	7	5	15	11	-	2
550-770點	146	20	32	49	18	12	15
按年齡別分							
24歲以下	11	3	-	7	1	-	-
25-34歲	171	36	33	62	25	4	11
35-44歲	202	44	30	78	34	6	10
45-54歲	107	12	29	36	16	4	10
55-64歲	22	1	6	7	1	3	4
65歲	-	-	-	-	-	-	-
66歲以上	-	-	-	-	-	-	-
按教育程度分							
高中(職)及以下	3	-	1	1	-	-	1
專科	13	1	4	5	2	-	1
大學	324	65	63	125	50	9	12
研究所	171	30	29	58	25	8	21
未回答	2	-	1	1	-	-	-
按學校級別分							
大學、獨立學院或專科學校	31	2	8	9	7	-	5
高級中學或職業學校	94	18	16	31	15	4	10
國民中、小學	379	74	73	145	54	13	20
社教機構	2	-	-	1	1	-	-
其　　他	7	2	1	4	-	-	-
按對新舊退撫制度差異了解程度分							
非常清楚	8	-	1	6	1	-	-
清楚	80	10	15	29	17	4	5
普通	179	37	27	65	26	8	16
不清楚	208	38	44	80	28	5	13
非常不清楚	35	11	11	9	3	-	1
無意見	3	-	-	1	2	-	-

註：本題僅供認為退撫舊制較佳者作答。

表 33　教育人員希望退休之年齡

民國95年12月　　單位：人

	總　計	５０歲	５５歲	６０歲	６５歲	其　他
實　　數	1,176	398	534	147	58	39
按政府別分						
中央政府	227	50	83	50	29	15
省市政府	179	76	76	12	5	10
縣市政府	770	272	375	85	24	14
按性別分						
男	442	104	208	74	42	14
女	734	294	326	73	16	25
按薪額別分						
130點以下	-	-	-	-	-	-
140-230點	163	62	79	16	4	2
245-290點	206	75	104	21	3	3
310-450點	373	112	201	39	10	11
475-525點	93	39	32	13	6	3
550-770點	341	110	118	58	35	20
按年齡別分						
24歲以下	17	7	7	2	-	1
25-34歲	403	153	210	28	5	7
35-44歲	439	159	198	49	18	15
45-54歲	249	77	108	40	14	10
55-64歲	65	2	11	27	20	5
65歲	-	-	-	-	-	-
66歲以上	3	-	-	1	1	1
按教育程度分						
高中(職)及以下	9	3	2	3	1	-
專科	29	9	9	7	3	1
大學	755	278	361	77	18	21
研究所	374	105	157	59	36	17
未回答	9	3	5	1	-	-
按學校級別分						
大學、獨立學院或專科學校	86	8	22	27	22	7
高級中學或職業學校	206	69	92	25	9	11
國民中、小學	863	314	415	90	24	20
社教機構	5	3	-	1	1	-
其　　他	16	4	5	4	2	1

註：本表係基於在現行退休制度假設下所作之問項。

表 34　教育人員希望領取退休金之方式

民國95年12月　　單位：人

	總　計	一次退休金	月退休金	兼領一次退休金與月退休金	目前尚未考慮	其　他
實　　數	1,176	45	666	311	151	3
按政府別分						
中央政府	227	4	134	57	32	-
省市政府	179	4	116	44	15	-
縣市政府	770	37	416	210	104	3
按性別分						
男	442	19	267	107	48	1
女	734	26	399	204	103	2
按薪額別分						
130點以下	-	-	-	-	-	-
140-230點	163	6	75	49	32	1
245-290點	206	8	95	73	30	-
310-450點	373	21	199	102	50	1
475-525點	93	1	49	33	9	1
550-770點	341	9	248	54	30	-
按年齡別分						
24歲以下	17	-	11	4	2	-
25-34歲	403	17	185	134	66	1
35-44歲	439	20	236	127	54	2
45-54歲	249	3	185	36	25	-
55-64歲	65	5	46	10	4	-
65歲	-	-	-	-	-	-
66歲以上	3	-	3	-	-	-
按教育程度分						
高中(職)及以下	9	-	8	-	1	-
專科	29	-	18	6	5	-
大學	755	34	423	193	102	3
研究所	374	11	210	110	43	-
未回答	9	-	7	2	-	-
按學校級別分						
大學、獨立學院或專科學校	86	3	49	23	11	-
高級中學或職業學校	206	4	131	46	24	1
國民中、小學	863	38	477	233	113	2
社教機構	5	-	2	1	2	-
其　　他	16	-	7	8	1	-

表 35　教育人員對退撫基金整體表現之滿意程度

民國95年12月　　單位：人

	總　計	非常滿意	滿　意	普　通	不滿意	非　常 不滿意	無意見
實　　數	1,176	7	225	610	158	27	149
按政府別分							
中央政府	227	2	46	105	32	5	37
省市政府	179	2	33	100	25	2	17
縣市政府	770	3	146	405	101	20	95
按性別分							
男	442	3	98	219	64	8	50
女	734	4	127	391	94	19	99
按薪額別分							
130點以下	-	-	-	-	-	-	-
140-230點	163	1	25	91	22	3	21
245-290點	206	-	38	110	32	4	22
310-450點	373	1	55	206	52	11	48
475-525點	93	-	21	47	14	1	10
550-770點	341	5	86	156	38	8	48
按年齡別分							
24歲以下	17	-	3	12	1	-	1
25-34歲	403	1	71	219	59	9	44
35-44歲	439	1	62	240	60	12	64
45-54歲	249	3	67	115	30	4	30
55-64歲	65	1	21	23	8	2	10
65歲	-	-	-	-	-	-	-
66歲以上	3	1	1	1	-	-	-
按教育程度分							
高中(職)及以下	9	-	1	7	1	-	-
專科	29	-	9	12	7	1	-
大學	755	4	139	394	107	13	98
研究所	374	3	76	192	42	12	49
未回答	9	-	-	5	1	1	2
按學校級別分							
大學、獨立學院或專科學校	86	1	14	43	11	1	16
高級中學或職業學校	206	1	41	106	24	3	31
國民中、小學	863	5	164	451	119	23	101
社教機構	5	-	-	3	1	-	1
其　　他	16	-	6	7	3	-	-

表 36　教育人員對退撫基金最滿意部分

民國95年12月　　單位：人

	總　計	資訊揭露程度	基　金收益率	基金運用安全保障	基金投資決策之獨立性	無意見	其　他
實　　數	1,176	27	99	319	77	609	45
按政府別分							
中央政府	227	6	18	66	14	110	13
省市政府	179	4	15	56	10	89	5
縣市政府	770	17	66	197	53	410	27
按性別分							
男	442	12	36	128	27	225	14
女	734	15	63	191	50	384	31
按薪額別分							
130點以下	-	-	-	-	-	-	-
140-230點	163	5	14	43	12	85	4
245-290點	206	4	19	55	14	105	9
310-450點	373	7	35	83	25	207	16
475-525點	93	-	4	28	7	51	3
550-770點	341	11	27	110	19	161	13
按年齡別分							
24歲以下	17	-	1	7	2	7	-
25-34歲	403	11	41	104	30	202	15
35-44歲	439	7	36	97	25	255	19
45-54歲	249	7	17	88	14	114	9
55-64歲	65	2	3	23	5	30	2
65歲	-	-	-	-	-	-	-
66歲以上	3	-	1	-	1	1	-
按教育程度分							
高中(職)及以下	9	-	-	2	-	7	-
專科	29	1	3	4	3	16	2
大學	755	19	62	208	42	401	23
研究所	374	7	34	103	32	180	18
未回答	9	-	-	2	-	5	2
按學校級別分							
大學、獨立學院或專科學校	86	1	7	26	7	38	7
高級中學或職業學校	206	5	16	55	10	114	6
國民中、小學	863	21	72	230	59	452	29
社教機構	5	-	-	2	-	3	-
其　　他	16	-	4	6	1	2	3

表 37　教育人員認為退撫基金最應加強部分

民國95年12月　　單位：人

	總　計	增加資訊揭露程度	提高基金收益率	降低基金運用風險	維持投資決策之獨立性	無意見	其　他
實　　數	1,176	187	377	209	169	217	17
按政府別分							
中央政府	227	38	75	30	39	40	5
省市政府	179	23	62	29	30	31	4
縣市政府	770	126	240	150	100	146	8
按性別分							
男	442	77	127	78	75	78	7
女	734	110	250	131	94	139	10
按薪額別分							
130點以下	-	-	-	-	-	-	-
140-230點	163	22	66	18	14	42	1
245-290點	206	30	75	33	27	40	1
310-450點	373	68	118	66	57	58	6
475-525點	93	17	27	16	18	14	1
550-770點	341	50	91	76	53	63	8
按年齡別分							
24歲以下	17	2	11	1	2	1	-
25-34歲	403	64	159	53	46	77	4
35-44歲	439	73	119	79	77	85	6
45-54歲	249	41	68	57	38	38	7
55-64歲	65	7	19	19	5	15	-
65歲	-	-	-	-	-	-	-
66歲以上	3	-	1	-	1	1	-
按教育程度分							
高中(職)及以下	9	2	2	2	-	3	-
專科	29	5	7	6	5	6	-
大學	755	114	241	147	99	146	8
研究所	374	65	123	53	65	60	8
未回答	9	1	4	1	-	2	1
按學校級別分							
大學、獨立學院或專科學校	86	14	24	12	16	17	3
高級中學或職業學校	206	34	71	28	28	42	3
國民中、小學	863	136	274	164	122	156	11
社教機構	5	-	3	-	1	1	-
其　　他	16	3	5	5	2	1	-

表 38　教育人員認為媒體對退撫基金之報導是否詳實公正

民國95年12月　　單位：人

	總　計	十分詳實公正	尚屬允當	不盡公正，多以正面報導為主	不盡公正，多以負面報導為主	無意見	其　他
實　　數	1,176	9	244	69	232	554	68
按政府別分							
中央政府	227	3	49	12	33	108	22
省市政府	179	1	31	11	43	81	12
縣市政府	770	5	164	46	156	365	34
按性別分							
男	442	5	114	27	72	206	18
女	734	4	130	42	160	348	50
按薪額別分							
130點以下	-	-	-	-	-	-	-
140-230點	163	-	27	7	40	79	10
245-290點	206	2	47	10	39	97	11
310-450點	373	2	66	29	77	180	19
475-525點	93	1	20	4	13	49	6
550-770點	341	4	84	19	63	149	22
按年齡別分							
24歲以下	17	-	3	1	4	9	-
25-34歲	403	2	71	19	100	187	24
35-44歲	439	3	81	31	72	225	27
45-54歲	249	4	66	10	46	108	15
55-64歲	65	-	21	8	10	24	2
65歲	-	-	-	-	-	-	-
66歲以上	3	-	2	-	-	1	-
按教育程度分							
高中(職)及以下	9	-	-	-	1	8	-
專科	29	1	8	4	5	10	1
大學	755	3	155	41	149	364	43
研究所	374	5	79	23	75	168	24
未回答	9	-	2	1	2	4	-
按學校級別分							
大學、獨立學院或專科學校	86	2	18	3	10	42	11
高級中學或職業學校	206	1	38	15	43	100	9
國民中、小學	863	6	184	50	178	400	45
社教機構	5	-	1	1	-	2	1
其　　他	16	-	3	-	1	10	2

附錄 3、調查實施計畫

96 年度公務人員退休撫卹基金運作意見調查實施計畫

一、調查目的：退撫新制自民國 84 年 7 月 1 日起實施，公務人員率先自當日起加入基金，而教育人員於 85 年 2 月 1 日加入。為持續瞭解承辦公務人員退休撫卹基金相關業務之人員對作業方式及參加基金人員對新制之滿意程度，於本(96)年度繼續辦理「公務人員退休撫卹基金運作意見調查」(以下簡稱本調查)，以提供相關政策擬定之參考。

二、調查對象：

(一)機關用表：以各參加基金機關(構)之承辦退撫基金提撥業務人員為調查對象。

(二)個人用表：以參加基金之公務人員(身分別為 1)及教育人員(身分別為 2)為調查對象。(由於軍職人員系統無法逕由本基金資料檔中獲致詳細資料，再者因其所屬單位極多，且因人員駐防性質特殊，不易確實掌握問卷回收流程，故未將軍職人員列入本項調查之調查對象範疇。)

三、調查項目及調查表式：

(一)機關用表：

1.一般問項：

(1)至金融機構繳費之人員填寫部分：包括選擇繳納基金費用之金融機構、滿意程度及方便性等。

(2)承辦退撫基金提撥業務之人員填寫部分：包括對本基金業務座談、收支作業手冊、延遲繳費、資料媒體申報及其他相關作業方式等看法及意見。

2.基本問項：該機關(構)參加基金之人數。

(二)個人用表：

1.一般問項：包括本基金相關運作、運用方向、資訊揭露、退撫制度及整體滿意度等相關意見。

2.基本問項：包括性別、出生年月、教育程度、合格實授職等(或俸(薪)點)、職系及學校級別等。

以上 2 種調查表式詳《附件 1》

四、調查資料時期：

(一)靜態資料：以民國 95 年 12 月 31 日之情況為準。

(二)動態資料：

1.公務人員：以民國 84 年 7 月 1 日至民國 95 年 12 月 31 日之情況為準。

2.教育人員：以民國 85 年 2 月 1 日至民國 95 年 12 月 31 日之情況為準。

五、實施調查期間：自 96 年 4 月 16 日至 6 月 30 日止。(含調查表催收)

六、抽樣方法及推估：

(一)機關用表—參加基金機關(構)之承辦退撫基金提撥業務人員部分

1.抽樣方法：採「分層隨機抽樣法」，以各參加基金之機關(構)為調查母體。

2.分層標準：以各政府別為分層標準，計分為中央政府、省市政府、縣市政府、鄉鎮市公所、公營事業機構等 5 層。

3.樣本數(sample size)：在抽樣誤差率(ε)為 3.5%，且信賴水準 100(1-α)%為 95%之情況下，以式(1)求得預計達成有效樣本數。

$$n = \frac{\sum_{i=1}^{5} \frac{N_i^2 p_i q_i}{w_i}}{N^2 D + \sum_{i=1}^{5} N_i p_i q_i} \qquad (1)$$

其中

n：預計達成有效樣本機關(構)數。

N：參加基金之機關(構)總數。

N_i：政府別為 i 之參加基金機關(構)個數。

$D = (\varepsilon / z_{1-\frac{\alpha}{2}})^2$，在 $\alpha = 0.05$ 時，$z_{1-\frac{\alpha}{2}} = 1.96$。

p_i：政府別為 i，其承辦退撫基金提撥業務人員之特徵比率(如表示滿意者之比率)。

$q_i = 1 - p_i$，當 p_i 及 q_i 皆以 $1/2$ 代入式(1)，在抽樣誤差率為ε，信賴水準為 100(1-α)%的情況下，此值為最保守之樣本數。

w_i：政府別為 i 者其個數占機關(構)總數之比率，即 $w_i = N_i / N$。

4.樣本配置：採比率配置法。若預計總回收率為 6 成，可求出應抽總樣本數 $n' = n / 0.6$，則各層所應抽取之樣本數 n_i' 為：

$$n_i' = n' \times \frac{N_i}{N} \qquad (2)$$

假設預計總回收率為 6 成，在信賴水準為 95%之情況下，以 95 年 12 月底之母體為抽樣基準，此時母體總機關(構)數為 7,811

個，總抽出樣本數在抽樣誤差率(ε)控制於 3.5%時為 1,187 個機關(構)，抽出率則為 15.20%。各層母體機關(構)數、預計達成有效樣本機關(構)數(n)及抽出樣本機關(構)數(n')則如表 1 所示。

表 1、各層母體機關(構)數及有效樣本機關(構)數(機關用表)

單位：個

層別	母體數	預計達成有效樣本數 (n)	抽出樣本數 (n')
總計	7,811	717	1,187
中央政府	1,111	102	169
省市政府	680	63	103
縣市政府	4,415	404	671
鄉鎮市公所	1,426	131	217
公營事業機構	179	17	27

註：誤差率 $\varepsilon = 3.5\%$ 。

5.樣本抽取方法：各層內樣本數決定後，以隨機方式抽取樣本。

6.推估方法：採分層不偏估計法。

欲估計母體特徵值之比率($\hat{P}$)及其變異數($\hat{V}(\hat{P})$)之估計公式如下：

$$\hat{P} = \frac{1}{N}\sum_{i=1}^{5} N_i \hat{p}_i$$

$$= \frac{1}{N}\sum_{i=1}^{5} N_i \frac{1}{n_i}\sum_{j=1}^{n_i} y_{ij} \qquad (3)$$

式中 y_{ij} 為第 i 層中第 j 個樣本之特徵值，此值為 0 或 1。

$$\hat{V}(\hat{P}) = \frac{1}{N^2}\sum_{i=1}^{5} N_i^2 \frac{N_i - n_i}{N_i}\frac{1}{n_i - 1}\hat{p}_i\hat{q}_i \qquad (4)$$

(二)個人用表—參加基金人員：公務人員(身分別為 1)及教育人員(身分別為 2)部分

1.抽樣方法：採「分層隨機抽樣法」，分別以所有參加基金之公務人員(即身分別為 1) 及教育人員(即身分別為 2)為調查母體。

2.分層標準：以各政府別為分層標準，公務人員部分計分為中央政府、省市政府、縣市政府、鄉鎮市公所及公營事業機構等 5 層；教育人員部分計分為中央政府、省市政府及縣市政府等 3 層。

3.樣本數(sample size)：在抽樣誤差率(ε)為 3.5%，且信賴水準 100(1-α)%為 95%之情況下，分別以式(1)求得預計達成有效樣本數。

其中

n：預計達成有效樣本人數。

N：參加基金身分別為公務人員(或教育人員)之總人數。

N_i：參加基金身分別為公務人員(或教育人員)，政府別為 i 之人數。

$D=(\varepsilon / z_{1-\frac{\alpha}{2}})^2$，在 $\alpha=0.05$ 時，$z_{1-\frac{\alpha}{2}}=1.96$。

p_i：身分別為公務人員(或教育人員)，政府別為 i 之特徵比率(如表示滿意者之比率)。

$q_i=1-p_i$，當 p_i 及 q_i 皆以 $1/2$ 代入式(1)，在抽樣誤差率為ε，信賴水準為 100(1-α)%的情況下，此值為最保守之樣本數。

w_i：身分別為公務人員(或教育人員)，政府別為 i 之人數占公務人員(或教育人員)總人數之比率，即 $w_i=N_i/N$。

4.樣本配置：採**比率配置法**。若預計總回收率各為 4 成，可求出應抽總樣本數 $n'=n/0.4$，則各層所應抽取之樣本數 n_i' 如式(2)。

假設預計總回收率各為 4 成，在信賴水準為 95%之情況下，以 95 年 12 月底之母體為抽樣基準，此時公務人員及教育人員參加基金人數分別為 282,097 人及 201,187 人，總抽出樣本數在抽樣誤差率(ε)控制於 3.5%時分別為 1,954 人及 1,953 人，抽出率則分別為 0.69%及 0.97%。公務人員及教育人員之各層母體人數、預計達成有效樣本人數(n)及抽出樣本人數(n')分別如表 2 及表 3 所示。

表 2、各層母體人數及有效樣本人數(個人用表)—公務人員部分

單位：人

層別	母體數	預計達成有效樣本數 (n)	抽出樣本數 (n')
總計	282,097	784	1,954
中央政府	110,447	307	765
省市政府	38,211	106	265
縣市政府	89,535	249	620
鄉鎮市公所	19,116	53	132
公營事業機構	24,788	69	172

註：誤差率 $\varepsilon=3.5\%$。

表 3、各層母體人數及有效樣本人數(個人用表)—教育人員部分

單位：人

層別	母體數	預計達成有效樣本數 (n)	抽出樣本數 (n')
總計	201,187	782	1,953
中央政府	40,604	158	394
省市政府	34,631	135	336
縣市政府	125,952	489	1,223

註：誤差率 $\varepsilon = 3.5\%$ 。

5.樣本抽取方法：各層內樣本數決定後，以隨機方式抽樣抽取樣本。

6.推估方法：採分層不偏估計法。

欲估計母體特徵值之比率($\hat{P}$)及其變異數($\hat{V}(\hat{P})$)之估計公式分別如式(3)及式(4)。

七、調查方式：採通信調查方式辦理。

八、結果表式：本調查結果表式之設計，依各調查項目按政府別(或學校級別)、參加基金人數、俸(薪)點別、年齡別及教育程度等基本資料(分列性別)交叉編製統計結果表。

九、結果整理編製方法：以電腦處理為主，人工整理為輔。凡調查資料之登錄、檢誤、統計及建檔列表等均以電腦處理；調查表之點收、管理、複核及檢誤更正，則以人工為之。

十、辦理機關：由公務人員退休撫卹基金監理委員會主辦，負責調查之策劃、推動、實施調查、產生結果表程式設計、資料整理、統計分析及報告編印等工作；另由公務人員退休撫卹基金管理委員會協助辦理抽樣程式設計、抽取樣本及提供母體相關資料等工作。

十一、實施調查期間及進度：

(一)調查計畫之擬訂：於民國 96 年 1 月 1 日至 2 月 28 日完成。

(二)相關電腦程式設計及測試：於民國 96 年 3 月 1 日至 5 月 31 日完成。

(三)進行抽樣工作：於民國 96 年 4 月 1 日至 15 日前完成。

(四)實施調查（含調查表催收）：於 96 年 4 月 16 日至 6 月 30 日止實施。

(五)資料審核、登錄與整理：於 96 年 5 月 1 日至 7 月 31 日辦理完成。

(六)電腦處理製表：於 96 年 8 月 1 日至 31 日完成。

(七)調查報告之編撰審核定稿：於 96 年 9 月 1 日至 11 月 15 日完成。

(八)調查報告之付印分發及呈報：於 96 年 11 月 16 日至 30 日完成。

(九)工作績效之檢討與評核：於 96 年 12 月 1 日至 31 日完成。

十二、所需經費及來源：本調查所需經費計新台幣 28 萬元，在本會退撫基金監理相關業務費項下列支。各項調查經費明細如《附件 3》。

十三、附則：本調查實施計畫奉核定後實施，修訂時亦同。

附件目錄

《附件 1》調查表式

《附件 2》預定工作進度表

《附件 3》各項調查經費明細表

附　　註

本實施計畫(1)至(4)公式參考：Scheaffer, Richard L., William Mendenhall III and Lyman Ott (1996), Elementary Survey Sampling, 5th ed. Duxbury.

《附件 1》

機關用表

為使本項調查推論更具精確性，請務必親自填答。

公務人員退休撫卹基金監理委員會

公務人員退休撫卹基金運作意見調查表

(請勿撕去名條或污損條碼，以便調查表回件銷號處理，謝謝！)

調查對象：

以各參加本基金機關(構)實際至金融機構繳費之人員及承辦退撫基金提撥業務人員為調查對象。

各位同仁：

公務人員退撫新制自民國 84 年 7 月 1 日起實施，公務人員自當日起加入公務人員退休撫卹基金，而教育人員於 85 年 2 月 1 日加入。為瞭解您對退撫新制及退撫基金運作之看法，特舉辦本調查，請您撥冗惠予填寫。本問卷所得資訊僅作分析之用，請您放心填寫。謝謝您的合作！（本調查報告完成後將放置於行政院研究發展考核委員會寄存政府出版品之選定圖書館）

公務人員退休撫卹基金監理委員會　敬啟

連絡電話：(02) 8236-7256

8236-7253

※※1 至 6 題請由實際至金融機構繳費之人員填寫。

1.請問您最近一次係以何種方式繳納公務人員退休撫卹基金(以下簡稱本基金)費用？

□(1)至本基金委託代收之金融機構繳納

1-1.請問您係經由那家金融機構繳納？

□(1)台灣銀行 □(2)第一商業銀行 □(3)合作金庫銀行 □(4)農、漁會信用部

□(5)其他_____(請填列)

□(2)以匯款方式繳納

2.請問您對該金融機構代收本基金費用之服務滿意程度為：

□(1)非常滿意 □(2)滿意 □(3)普通 □(4)不滿意 □(5)非常不滿意 □(6)無意見

3.請問您至該金融機構繳納本基金費用是否方便？

□(1)非常方便 □(2)方便 □(3)普通 □(4)不方便 □(5)非常不方便 □(6)無意見

4.請問您是否更換過金融機構繳納本基金費用？

□(1)是

4-1.請問您更換金融機構繳納本基金費用之因素為何？

□(1)方便性 □(2)服務態度 □(3)無特別因素，湊巧而已

□(4)其他_____(請填列)

□(2)否

5.目前代收本基金費用之金融機構有台灣銀行、第一商業銀行及合作金庫銀行(含其再委託之農、漁會信用部)，如果增加，請問您希望增加那些代收金融機構？**(請勾選至多 3 項)**

□(1)台灣土地銀行 □(2)彰化商業銀行 □(3)華南商業銀行

□(4)郵局 □(5)兆豐國際商業銀行 □(6)國泰世華商業銀行

□(7)台灣中小企銀 □(8)台北富邦銀行 □(9)高雄銀行

□(10)中國信託商業銀行 □(11)不需要增加 □(12)其他_____(請填列)

6.請問您希望增加該金融機構代收之考慮因素為：**(請勾選至多 2 項)**

□(1)距離較近 □(2)服務態度 □(3)原先即有往來 □(4)安全性高

□(5)其他_____(請說明)

※※7 至 14 題請由承辦公務人員退休撫卹基金提撥業務之人員填寫。

7.請問最近 2 年內，貴機關(構)承辦基金提撥業務人員之異動次數為何？

□(1)無異動 □(2)1 次 □(3)2 次 □(4)3 次及以上

8.請問您認為管理委員會是否有需要再舉辦「基金業務座談」？

□(1)需要

8-1.請問您認為管理委員會舉辦之「基金業務座談」對您於辦理相關作業時是否有助益？

□(1)非常有助益 □(2)有助益 □(3)普通 □(4)無助益 □(5)非常無助益 □(6)無意見

8-2.請問您認為管理委員會舉辦之「基金業務座談」應較偏重那一部分內容？

□(1)基金收繳、撥付作業 □(2)基金收支、管理及運用情形

□(3)基金繳納作業系統操作 □(4)無意見

□(5)其他_____(請填列)

8-3.請問您認為管理委員會何時舉辦「基金業務座談」較為適宜？

□(1)1～3 月 □(2)4～6 月 □(3)7～9 月 □(4)10～12 月

□(5)無意見 □(6)其他_____(請填列)

8-4.請問您認為管理會多久辦一次「基金業務座談」較為適宜？

□(1)每年 1 次 □(2)每 2 年 1 次 □(3)每 3 年 1 次

□(4)無意見 □(5)其他_____(請填列)

□(2)不需要

9.請問您認為管理委員會製作之「軍公教人員退休撫卹基金收支作業手冊」對您於辦理相關作業時是否有所助益？

□(1)非常有助益 □(2)有助益 □(3)普通 □(4)無助益 □(5)非常無助益 □(6)無意見

10.請問您目前經辦提撥本基金業務最感困擾之問題為何？

□(1)程序太複雜 □(2)同仁不懂常發問

□(3)計算提撥金額 □(4)按月繳納本基金費用頻率太高

□(5)其他_____(請填列)

□(6)無困擾問題

11.請問您是否贊同將本基金所有之退撫給與完全採直撥入帳方式撥付而不需經由服務機關(構)學校轉發支票？

□(1)非常贊同 □(2)贊同 □(3)普通 □(4)不贊同 □(5)非常不贊同 □(6)無意見

12.請問貴機關(構)於上(95)年度是否曾經延遲繳納退撫基金費用(係指當月 15 日之後才繳納)？

□(1)是

12-1.請問貴機關(構)延遲繳納退撫基金費用之原因為何？**(請勾選至多 3 項)**

□(1)業務繁忙 □(2)機關人數多，資料處理不易

□(3)政府撥繳款項較遲撥下 □(4)人事與出納資料不符

□(5)年度調薪作業不及 □(6)年度考績晉級作業不及

□(7)承辦人員更換，業務不熟悉

□(8)其他_____(請填列)

□(2)否

(請翻至背面繼續填答)

13.為保障參加本基金人員或其遺族之相關權益，請問您是否贊同對遲延繳費之機關(構)學校加收滯納金？

□ (1)非常贊同 □(2)贊同 □(3)普通 □(4)不贊同 □(5)非常不贊同 □(6)無意見

14.請問貴機關(構)最近一次繳納基金費用後是否利用媒體申報(網路傳輸或郵寄磁片)方式繳交繳費及人員異動資料？

□(1)否

14-1.請問貴機關(構)未以媒體申報方式繳交繳費及人員異動資料之主要原因為何？

□(1)機關參加基金人數不多，無必要

□(2)太麻煩

□(3)無電腦等相關設備

□(4)無電腦操作人員

□(5)其他_____(請填列)

□(2)是

基本資料：

1.請問貴機關(構)參加基金人數為：**(以 95 年 12 月底之人數為準)**

□(1)20 人以下 □(2)21～50 人 □(3)51～100 人

□(4)101～150 人 □(5)151～200 人 □(6)201 人以上

2.填表人基本資料：(姓名及電話二欄僅為資料填答不完整時複查聯絡之需要，填表人請自行決定是否填列；**其他問項為分析之用，請務必填答**，謝謝！)

(1)**實際至金融機構繳費之人員：**

姓名：_____電話：(　　)_____

(2)**承辦本基金提撥業務人員：**

姓名：_____電話：(　　)_____

人事業務是否為您最主要的工作內容？□(1)是 □(2)否

出生年月：_____年_____月

教育程度：

□(1)高中(職)及以下 □(2)專科 □(3)大學 □(4)研究所及以上

建議事項：(若您有任何關於本基金運作之寶貴意見，請填寫於此。)

（請逕折疊本問卷寄回；免貼郵票）

□□□-□□

縣　　鄉鎮　　村　　路
市　　市區　　里　　街

段　　巷　　弄　　號　　樓

廣　告　回　信
台灣北區郵政管理局登記證
北台字第 10290 號

1 1 6-□□ 臺北市文山區試院路 1-3 號 4 樓

公務人員退休撫卹基金監理委員會　　收

個人用表

為使本項調查推論更具精確性，請務必親自填答。

公務人員退休撫卹基金監理委員會

公務人員退休撫卹基金運作意見調查表

(請勿撕去名條或污損條碼，以便調查表回件銷號處理，謝謝！)

調查對象：

以各參加基金人員為調查對象。

各位同仁：

公務人員退撫新制自民國 84 年 7 月 1 日起實施，公務人員自當日起加入公務人員退休撫卹基金，而教育人員於 85 年 2 月 1 日加入。為瞭解您對退撫新制及退撫基金運作之看法，特舉辦本調查，請您撥冗惠予填寫。本問卷所得資訊僅作分析之用，請您放心填寫。謝謝您的合作！（本調查報告完成後將放置於行政院研究發展考核委員會寄存政府出版品之選定圖書館）

公務人員退休撫卹基金監理委員會　敬啟

連絡電話：(02) 8236-7256

8236-7253

壹、本基金相關運作

1.以目前「每月本俸二倍 12%」的提撥比率，請問您認為公務人員退休撫卹基金(以下簡稱本基金)提撥金額及其孳息收益是否能支應全體軍公教人員未來退休金所需？

□(1)遠遠超出　□(2)足夠　□(3)不太夠　□(4)遠遠不足　□(5)不清楚

2.請問您是否知道在前述本基金累積金額中，您每提撥 35 元，政府即相對提撥 65 元？

□(1)知道　□(2)不知道

3.如果提撥金額及其孳息收益不足以支付未來整體軍公教人員退休金所需時，您認為合理的解決方法為何？

□(1)維持現有給付水準，提高提撥水準

3-1.請問您認為原提撥不足部分應如何解決？

□(1)由個人負擔　□(2)由國庫負擔

□(3)提高整體提撥比率，由個人及政府按原比例分擔之

□(2)維持現有提撥水準，適度減少退休金給付額度

□(3)延後支領月退休金年齡，以減少本基金支付月退休金總額

□(4)無意見

□(5)其他_____(請填列)

4.在填寫本調查表之前，請問您是否知道本基金運作如果發生虧損，法律已經明定政府必須編列預算彌補相關虧損金額？

□(1)知道　□(2)不知道

5.基於前述政府對本基金財務不平衡時所負之彌補責任，及政府需負擔每月提撥費用的 65% ，請問您認為本基金投資決策是否應配合整體政府政策行使？

□(1)完全配合　□(2)適度配合　□(3)獨立考量　□(4)無意見

6.為保障參加本基金人員或其遺族之相關權益,請問您是否贊同對遲延繳費之機關(構)學校加收滯納金？

□(1)非常贊同　□(2)贊同　□(3)普通　□(4)不贊同　□(5)非常不贊同　□(6)無意見

貳、本基金運用方向

7.相較於個人之投資而言，請問您是否贊同本基金應追求較高的平均收益，但是伴隨較高風險的投資方向？

□(1)非常贊同　□(2)贊同　□(3)普通　□(4)不贊同　□(5)非常不贊同　□(6)無意見

為什麼？_____

※ 勾選(4)或(5)者請續答 7-1 子題

7-1.本基金若為降低投資風險而偏向較保守的投資方向，可能導致長期投資報酬下降，因此影響基金的未來給付能力，提高整體提撥率之壓力將隨之增加。在此前提下，請問您是否仍認為本基金之投資方向應趨保守？

□(1)是　□(2)否　□(3)不清楚　□(4)無意見

8.依過去經驗，投資收益率愈高之金融資產，其短期風險愈大。在金融資產中，諸如(1)固定收益類(如定期儲蓄存款、短期商業本票、國庫券、公債、公司債。其風險及收益都相對較低)，(2)權益證券類(如股票、受益憑證。其風險及收益都相對較高)，請問您認為本基金之資產配置比例應以何為佳？

□(1)70%固定收益類，30%權益證券類

□(2)60%固定收益類，40%權益證券類

□(3)50%固定收益類，50%權益證券類

□(4)40%固定收益類，60%權益證券類

□(5)30%固定收益類，70%權益證券類

□(6)其他，_____%固定收益類，_____%權益證券類

□(7)無意見

9.請問您認為本基金運用應委託民間投資專家經營或本基金管理委員會自行經營？

□(1)以委託民間投資專家經營為主

□(2)以本基金管理委員會自行經營為主

□(3)二者按一定比率分配經營

□(4)依不同投資標的(如股票委託經營、定期存款自行辦理等)而定

□(5)無意見

□(6)其他_____(請填列)

10.本(96)年度本基金國外投資比重預定占總資產之 38.4%，請問您認為此比重是否適宜？

□(1)太高　□(2)偏高　□(3)適當　□(4)偏低　□(5)太低　□(6)無意見

11.本(96)年度本基金國外投資之資產配置中，權益證券類(如股票、受益憑證)約占六成三，請問您認為此比重是否適宜？

□(1)太高　□(2)偏高　□(3)適當　□(4)偏低　□(5)太低　□(6)無意見

(請翻至背面繼續填答)

12.本基金成立之目的在於保障軍公教人員之退撫所得，未來若辦理與參加人員有關之福利性業務，請問您認為應優先辦理那些項目？**(請勾選至多 3 項)**

□(1)協助辦理貸款服務　□(2)托嬰托兒等福利性設施

□(3)安老院、養老院等老人福利性設施　□(4)參與投資休閒旅遊渡假設施

□(5)不需辦理　□(6)其他_____(請填列)

參、本基金資訊揭露

退休基金資訊揭露程度、對象、頻率等問題，向來為主管機關、參加人員及社會大眾關切之議題。目前本基金已於網站定期公告參加基金之機關學校數及人數、歷年基金撥付之人數、基金收支概況、運用情形及會計報表等相關統計資訊，惟外界仍有擴大揭露內容範圍之意見；另一方面，鑑於本基金之規模龐大及長期資金運用的特性，未加限制的資訊揭露，除有影響股市運作之疑慮外，或恐影響基金長期投資規劃及操作模式。在前述情況之下，請回答下列問項：

13.請問您是否滿意目前本基金資訊揭露情況？

□(1)非常滿意　□(2)滿意　□(3)普通　□(4)不滿意　□(5)非常不滿意　□(6)無意見

※ 勾選(4)或(5)者請續答 13-1 子題

13-1.請問您對於目前本基金資訊揭露情況為何不滿意？(**可複選**)

□(1)看不懂揭露內容　□(2)揭露內容項目過少

□(3)揭露內容項目過多　□(4)公告間隔時間過長

□(5)資訊取得不便　□(6)其他_____(請填列)

14.請問您認為本基金理想之資訊揭露程度應為何？

□(1)定期完全揭露

□(2)以揭露為原則，對特殊事項予以限制

□(3)以不揭露為原則，需要宣導之項目才揭露

□(4)完全不必揭露

□(5)無意見

15.關於本基金之資訊揭露，未來如果規劃依①參加基金之軍公教人員、②民意代表與③社會大眾等三種對象而有不同之揭露程度，請問您認為其資訊揭露範圍由大(揭露資訊多)至小(揭露資訊少)排序應為何？

□(1)①②③　□(2)①③②　□(3)②①③　□(4)②③①

□(5)③①②　□(6)③②①　□(7)不必區分　□(8)無意見

16.請問您目前最常從何管道獲得本基金之相關資訊？

□(1)媒體報導　□(2)政府部門相關刊物（如：公務人員月刊、公務人員退休撫卹基金通訊…等）

□(3)電腦網路　□(4)人事部門公告　□(5)同事或親友告知

□(6)從未看過　□(7)其他_____(請填列)

17.請問您認為本基金之相關資訊應藉由何種方式公開及宣導較佳？(**可複選**)

□(1)媒體報導　□(2)政府部門相關刊物（如：公務人員月刊、公務人員退休撫卹基金通訊…等）

□(3)電腦網路　□(4)人事部門公告　□(5)不需要

□(6)無意見　□(7)其他_____(請填列)

18.請問您認為本基金對股票投資資訊揭露應如何處理？

□(1)公布全部持股明細　□(2)公布主要持股明細　□(3)公布已全部出清之持股明細

□(4)不應公布　□(5)無意見　□(6)其他_____(請填列)

19.請問您認為本基金對股票投資資訊揭露頻率為何？

□(1)每月　□(2)每季　□(3)半年　□(4)1 年　□(5)無意見　□(6)其他_____(請填列)

20.請針對下列各項資訊揭露項目分別勾選下列二問項：

問項／資訊揭露項目	1.該項資訊是否有揭露必要						2.該項資訊揭露之頻率						
	(1)非常有必要	(2)有必要	(3)普通	(4)沒必要	(5)非常沒必要	(6)無意見	(1)每週1次	(2)每月1次	(3)每季1次	(4)每半年1次	(5)每年1次	(6)無意見	(7)其他
一、資產配置*1													
二、投資績效*2													
三、財務狀況*3													
四、其他（請於下列空白處填列項目並勾選右側問項）													
_____													
_____													
_____													
_____													

*1：係指基金之投資分配於債券、股票、受益憑證及海外投資等所有可能之資產種類及其比重。

*2：如基金之報酬率及風險指標等。

*3：如基金之收支、提撥率及精算報告等。

(請翻至背面繼續填答)

肆、退撫制度

21.請問您對新舊退休撫卹制度之差異是否清楚？

□(1)非常清楚 □(2)清楚 □(3)普通 □(4)不清楚 □(5)非常不清楚 □(6)無意見

※ 勾選(4)或(5)者請續答 21-1 子題

21-1.請問您對新舊退撫制度那一部分之差異不清楚？

□(1)退休資格條件 □(2)退休給付

□(3)提撥制度 □(4)其他_____(請填列)

22.請問您直覺認為新舊退休撫卹制度何者為佳？

□(1)新制 □(2)舊制 □(3)一樣好 □(4)一樣不好 □(5)不一定 □(6)不知道

※ 勾選(1)者請續答 22-1 子題

22-1.請問造成您認為退撫新制優於舊制的最主要原因為何？

□(1)退休資格條件

□(2)退休給付總金額

□(3)提撥制度，國庫負擔較輕

□(4)55 歲退休加發 5 個基數

□(5)增加政府穩定股市籌碼，且運用民間專業資源及參與國際市場成長機會

□(6)其他_____(請填列)

※ 勾選(2)者請續答 22-2 子題

22-2.請問造成您認為退撫舊制優於新制的最主要原因為何？

□(1)退休資格條件

□(2)退休給付總金額

□(3)不須提撥，個人不必負擔，政府負完全給付責任

□(4)毋須擔心基金財務問題

□(5)減少基金參加人員與政府間之爭議

□(6)其他_____(請填列)

23.在現行退休制度下，您目前希望何時辦理退休？

□(1)50 歲 □(2)55 歲 □(3)60 歲 □(4)65 歲 □(5)其他_____(請填列)

24.如果可能，您希望以何種方式領取退休金？

□(1)一次退休金

□(2)月退休金

□(3)兼領一次退休金與月退休金

□(4)目前尚未考慮

□(5)其他_____(請填列)

造成您作以上選擇的主要原因為：_____(請填列)

伍、整體滿意度

截至 95 年 12 月底止，本基金淨值總計約 3,630 億元，已實現收益數為 818 億餘元，累計平均已實現年收益率為 4.735%；其中 95 年度整體已實現收益數為 140 億餘元，年收益率達 4.446%。雖然基金成立十餘年來，並未發生相關人員任何不法情事，惟媒體時有對本基金之相關負面報導。在前述情況之下，請回答下列問項：

25.請問您對本基金整體表現之滿意程度為：

□(1)非常滿意 □(2)滿意 □(3)普通 □(4)不滿意 □(5)非常不滿意 □(6)無意見

26.請問您對本基金那一部分最滿意？

□(1)資訊揭露程度 □(2)基金收益率
□(3)基金運用安全保障 □(4)基金投資決策之獨立性
□(5)無意見 □(6)其他_____(請填列)

27.請問您認為目前本基金那一部分最應該加強？

□(1)增加資訊揭露程度 □(2)提高基金收益率
□(3)降低基金運用風險 □(4)維持投資決策之獨立性
□(5)無意見 □(6)其他_____(請填列)

28.請問您認為目前媒體傳播之有關本基金相關報導，整體而言，是否詳實公正？

□(1)十分詳實公正 □(2)尚屬允當
□(3)不盡公正，多以正面報導為主 □(4)不盡公正，多以負面報導為主
□(5)無意見 □(6)其他_____(請填列)

基本資料：

1.性別：

□(1)男 □(2)女

2.出生年月：_____年_____月

3.教育程度：

□(1)高中(職)及以下 □(2)專科 □(3)大學 □(4)研究所及以上

4.合格實授職等(或俸(薪)點)：_____等_____階（或_____俸(薪)點）

5.職系：**(限*公務人員*填寫)**

□(1)人事行政 □(2)財稅行政 □(3)金融保險
□(4)會計審計 □(5)統計 □(6)經建行政
□(7)企業管理 □(8)其他_____(請填列)

6.學校級別：**(限*教育人員*填寫)**

□(1)大學、獨立學院或專科學校 □(2)高級中學或職業學校
□(3)國民中、小學 □(4)社教機構
□(5)其他_____(請填列)

7.聯絡電話：(____)_____(本欄僅為資料填答不完整時複查聯絡之需要，填表人請自行決定是否填列。)

建議事項：(若您有任何關於本基金運作之寶貴意見，請填寫於此。)

(請逕折疊本問卷寄回；免貼郵票)

□□□-□□

縣　　鄉鎮　　村　　路
市　　市區　　里　　街

段　　巷　　弄　　號　　樓

廣　告　回　信
台灣北區郵政 管理局登記證
北台字第 10290 號

1 1 6-□□ 臺北市文山區試院路 1-3 號 4 樓

公務人員退休撫卹基金監理委員會　　收

《附件 2》

預　定　工　作　進　度　表

項　　目	96年 1月	2月	3月	4月	5月	6月	7月	8月	9月	10月	11月	12月
1.調查計畫(含調查表)之擬訂												
2.相關電腦程式設計及測試												
3.進行抽樣工作												
4.實施調查(含調查表催收)												
5.資料審核、登錄與整理												
6.電腦處理製表												
7.調查報告之編撰審核定稿												
8.調查報告之付印分發及呈報												
9.工作績效之檢討與評核												

《附件 3》

調 查 經 費 明 細 表

單位：新台幣元

項　　目	預　　算	說　　明
1.印刷費	175,000	1.印製調查表、致受查人員函、催表函、開窗信封各 9,000 份，計 115,000 元。 2.調查報告 150 本，以影印裝訂方式，計 60,000 元。 (以上均含廠商代折疊、裝寄調查表、報告等費用。)
2.郵費	95,000	郵寄調查表及調查表回件等所需郵資及其他費用。
3.資料處理費	10,000	資料登打係委外辦理。
總計	280,000	

書　　名：公務人員退休撫卹基金運作意見調查—公務人員及教育人員部分
編　　號：96-04
編　　者：鍾宜融、白郁婷
出版機關：公務人員退休撫卹基金監理委員會
地　　址：台北市 116 文山區試院路 1-3 號 4 樓
出版日期：中華民國 96 年 12 月

GPN：1009604342
工本費：新台幣 230 元