

圖2 財政部110年新方案-手機報稅步驟

手機報稅五步驟


開啟報稅網頁

- 瀏覽器建議 Chrome、Safari
- 搜尋「報稅」進入「財政部電子申報繳稅服務網」
綜合所得稅→綜所稅結算申報→點選「手機版」

手機版

作業系統與瀏覽器建議
IOS 12, Safari 12, Android 9, Chrome 84 以上
110年4月28日8時起開放下載所得資料
110年5月1日~5月31日開放申報上傳


1 驗證身分



認證三選一

行動電話、戶號+查詢碼、
行動身分識別TWFiDO

2 填寫資料



資料自動帶

只需填寫電話號碼、地址

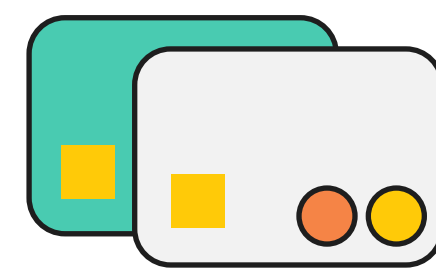
3 確認稅額



金額自動算

詳細計算按「查看」可下
載所得、扣除額清單

4 繳(退)稅



選擇方式多

- 繳 委託取款轉帳、信用卡、ATM、活期(儲蓄)存款帳戶
- 退 轉帳、憑單 **限TW FiDO**

5 申報完成

✓ 顯示申報結果
狀態:申報成功1次

✓ 記得下載收執聯
取得收執聯PDF →

檔案預設密碼:
身分證字號