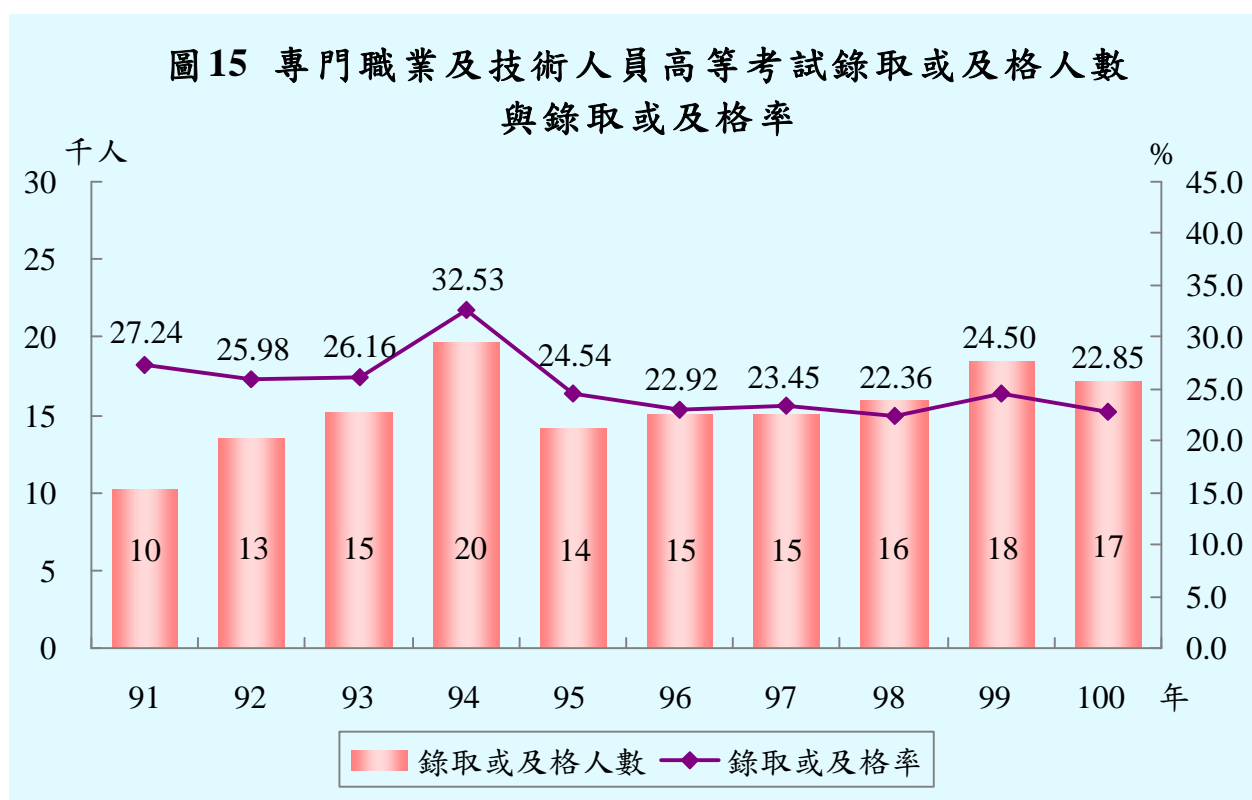


## 六、專門職業及技術人員考試

專門職業及技術人員考試係為取得執業資格考試，分為高等考試、普通考試及特種考試三種。

### (一) 專門職業及技術人員高等考試

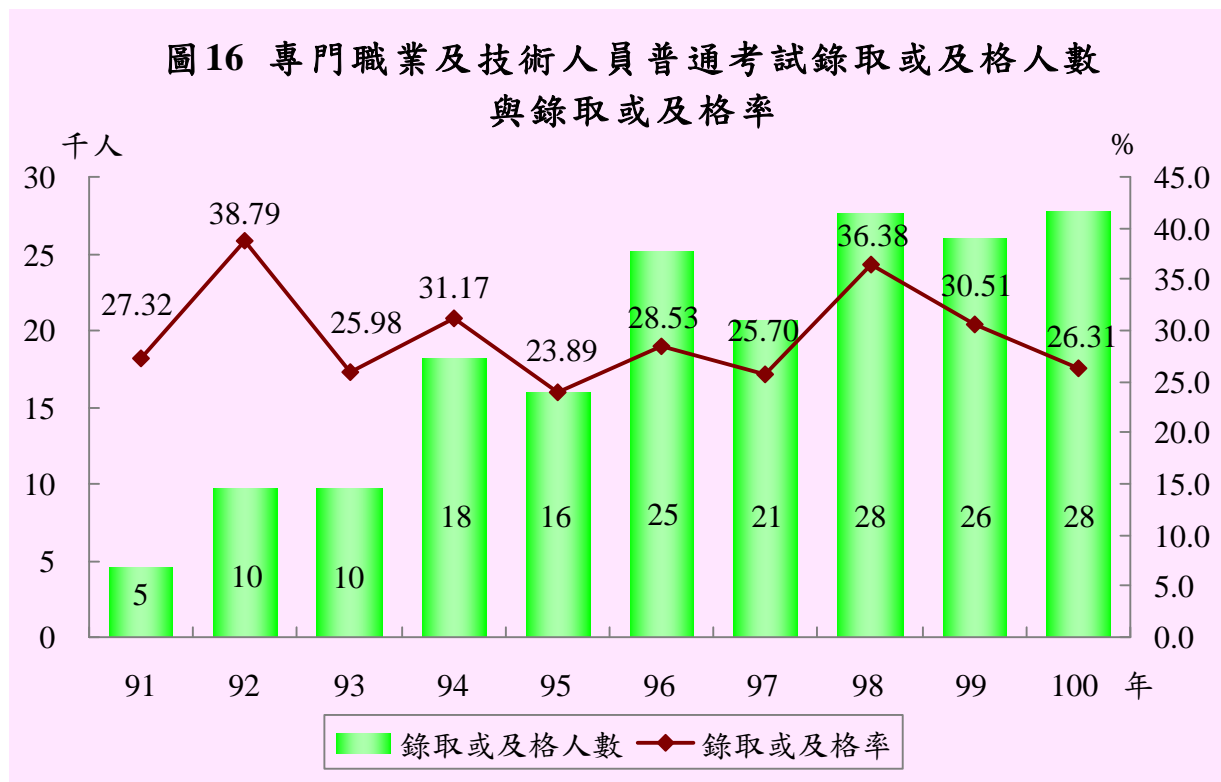
1. **100年辦理情形**：報考人數為9萬8,682人，較上年9萬8,070人增加612人，實際到考人數7萬5,133人，錄取或及格人數1萬7,166人，錄取或及格率為22.85%，較上年減少1.65個百分點。
2. **近10年錄取情形**：錄取或及格人數由91年10,245人，逐年成長至94年達1萬9,644人最高，之後降至1萬4千人至1萬6千人之間，99年升至1萬8,469人，100年則為1萬7,166人。錄取或及格率歷年均有2成2以上，其中以94年32.53%最高，98年22.36%則為最低。



### (二) 專門職業及技術人員普通考試

1. **100年辦理情形**：報考人數為13萬6,142人，較上年10萬9,927人增加2萬6,215人，實際到考人數10萬5,724人，錄取或及格人數2萬7,811人，錄取或及格率為26.31%，較上年減少4.20個百分點。

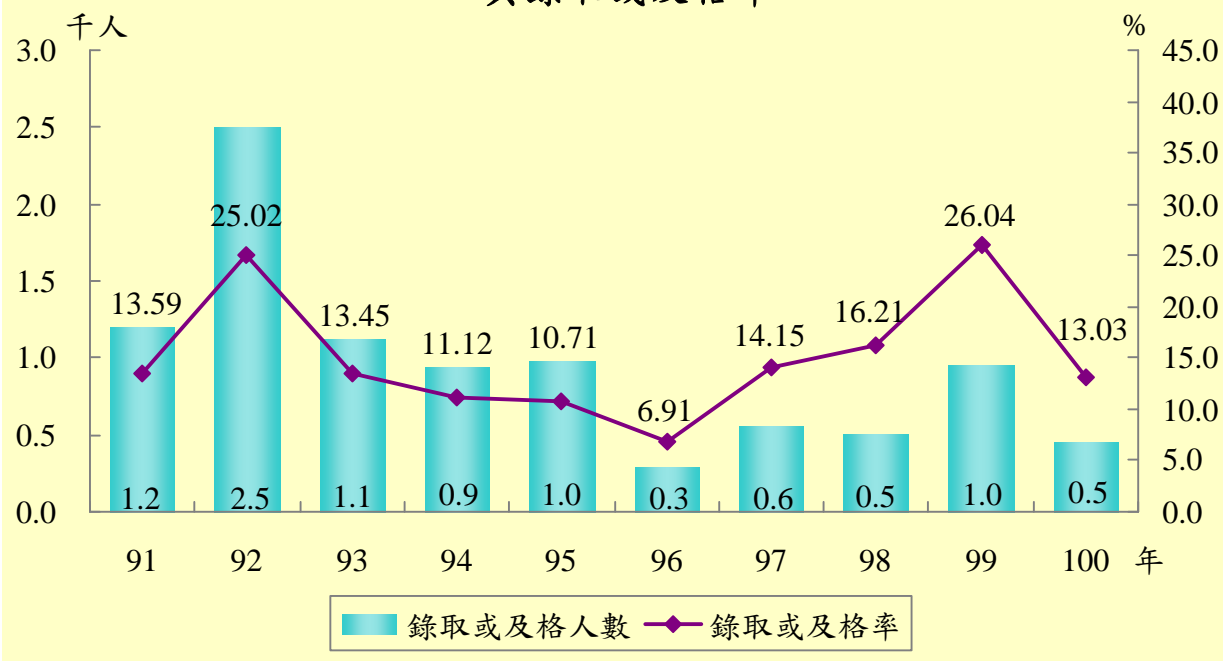
2. **近 10 年錄取情形**：錄取或及格人數以 91 年 4,555 人為最低點，之後增加至 92 年與 93 年逾 9 千人，94 年再大幅增加為 1 萬 8,126 人，近 3 年則成長至 2 萬 5 千人以上。錄取或及格率各年均介於 2 成 4 至 3 成 9 之間。



### (三) 專門職業及技術人員特種考試

1. **100 年辦理情形**：報考人數為 4,062 人，較上年 4,254 人減少 192 人，實際到考人數 3,470 人，錄取或及格人數 452 人，錄取或及格率為 13.03%，較上年減少 13.01 個百分點。
2. **近 10 年錄取情形**：錄取或及格人數由 92 年 2,504 人最多，再逐年遞減至 96 年僅 289 人最少，97 年及 98 年為 5 百餘人，99 年增為 950 人，100 年則減少為 452 人。錄取或及格率除 99 年 26.04% 最高、96 年 6.91% 最低及 92 年為 25.02% 外，其餘各年皆介於 1 成 1 至 1 成 6 之間。

圖17 專門職業及技術人員特種考試錄取或及格人數  
與錄取或及格率



(四) 以上分析內容歸納如下：

1. 100 辦理情形

- (1) 報考人數：除「特種考試」較上年減少外，「高等考試」及「普通考試」分較上年增加 612 人 (0.62%) 及 2 萬 6,215 人 (23.85%)。
- (2) 錄取或及格率：各類考試均較上年下降，其中以「特種考試」減少 13.01 個百分點最多。

2. 近 10 年錄取情形：

- (1) 錄取或及格人數：近 6 年以「普通考試」人數最多，除 95 年為 1 萬 5,917 人外，96 年至 100 年均為 2 萬人以上。
- (2) 錄取或及格率：近 5 年以「普通考試」較高，約 2 成 6 至 3 成 6。