

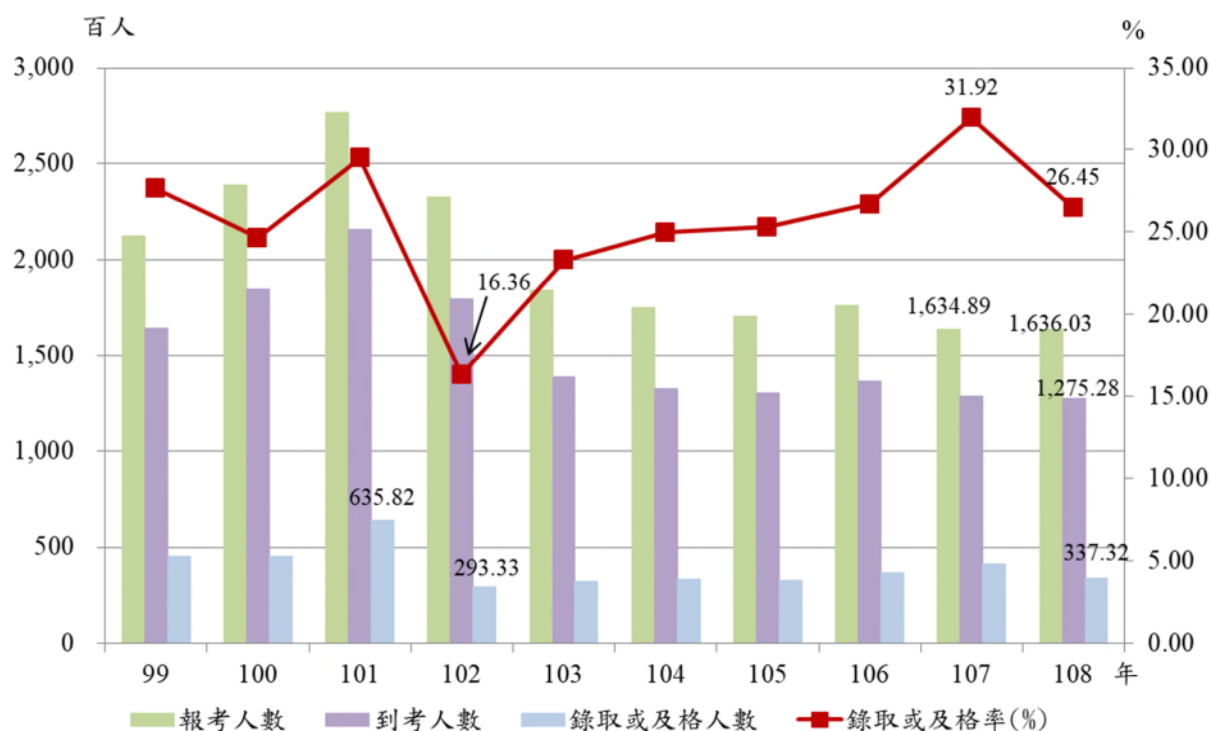
六、專門職業及技術人員考試

專門職業及技術人員考試係為取得執業資格考試，分為高等考試、普通考試及特種考試三種，其中特種考試因配合考選部將每年舉辦之常態性考試逐步改為高普考試之政策調整，辦理次數及類科逐年減少，103年至105年均未辦理，106年因首次辦理驗光人員考試，致特種考試人數增加。

(一) 辦理情形

1. **108年辦理情形**：報考人數為16萬3,603人，較上年16萬3,489人增加114人，到考人數12萬7,528人，錄取或及格人數3萬3,732人，錄取或及格率為26.45%，較上年減少5.47個百分點。
2. **近10年錄取情形**：錄取或及格人數以101年為6萬3,582人，為歷年最高，102年2萬9,333人，為歷年最低，其餘各年介於3萬2千至4萬5千餘人之間；錄取或及格率以102年16.36%為歷年最低，107年31.92%為歷年最高，其餘各年介23%至30%之間。

圖 17 專門職業及技術人員考試辦理情形



(二) 各類考試辦理情形

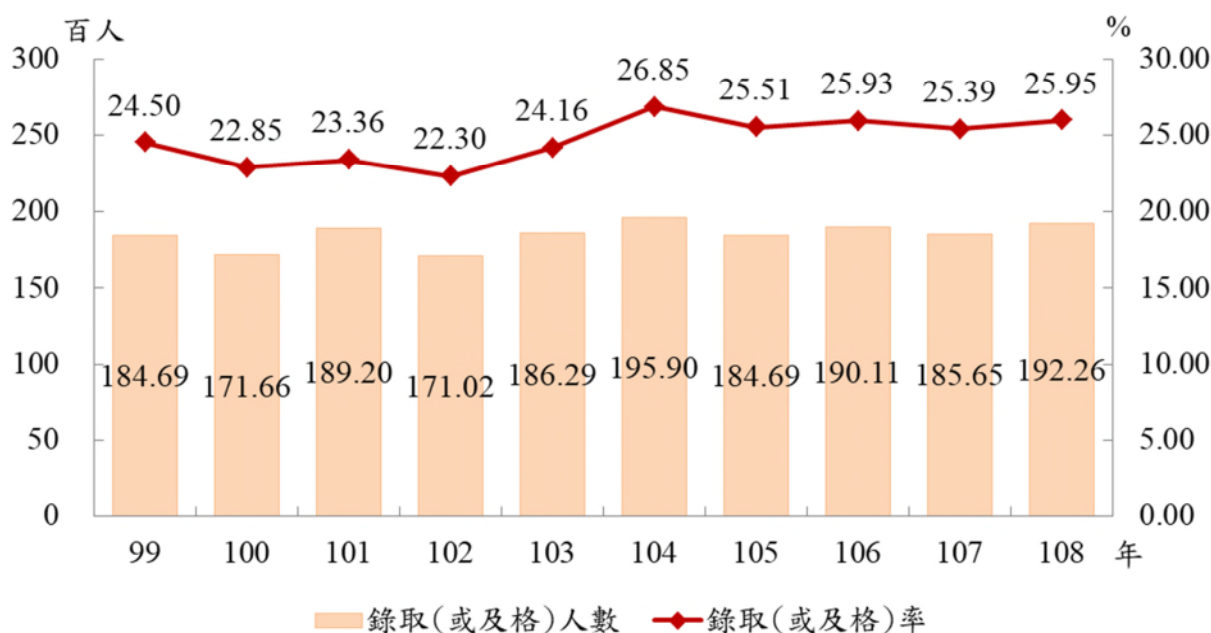
1. 高等考試

- (1) **108年辦理情形**：報考人數為9萬3,865人，較上年9萬2,968人增加

897 人，到考人數 7 萬 4,078 人，錄取或及格人數 1 萬 9,226 人，錄取或及格率為 25.95%，較上年增加 0.56 個百分點。

(2)近 10 年錄取情形：錄取或及格人數以 100 年及 102 年不及 1 萬 8 千人，其中又以 102 年 1 萬 7,102 人為歷年最低，104 年 1 萬 9,590 人為歷年最高，其餘各年在 1 萬 8 千至 1 萬 9 千餘人間小幅震盪；錄取或及格率以 102 年 22.30% 最低，104 年 26.85% 為歷年最高，其餘各年介於 22.5% 至 26% 之間。

圖 18 專門職業及技術人員考試錄取情形-高等考試

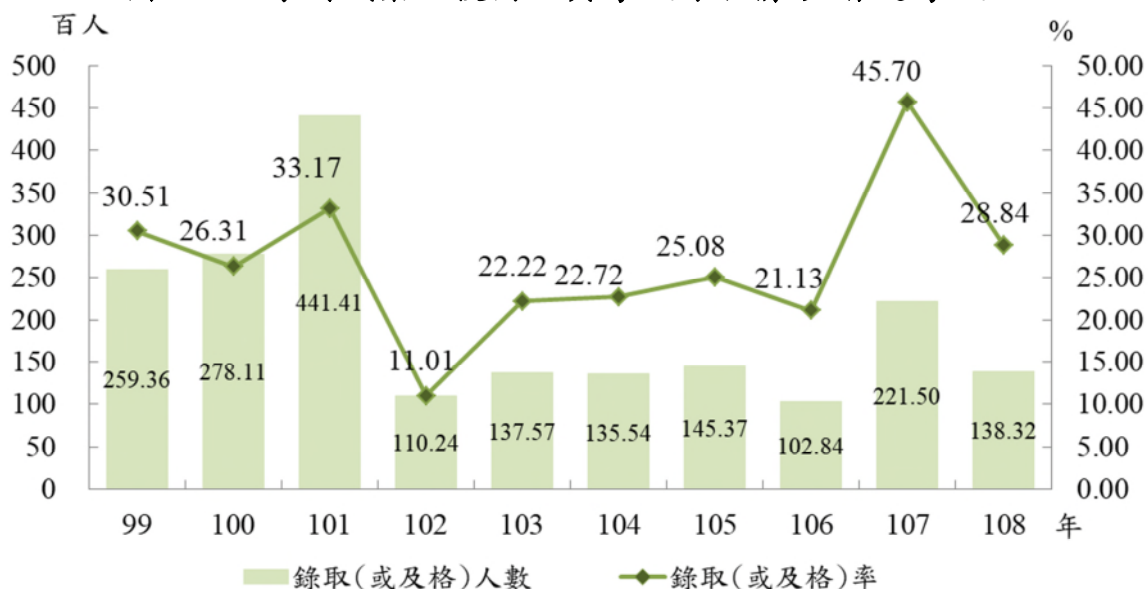


2. 普通考試

(1)108 年辦理情形：報考人數為 6 萬 3,758 人，較上年 6 萬 3,224 人增加 534 人，到考人數 4 萬 7,954 人，錄取或及格人數 1 萬 3,832 人，錄取或及格率為 28.84%，較上年減少 16.86 百分點。

(2)近 10 年錄取情形：錄取或及格人數 99 年及 100 年，維持約 2 萬 5 千人，101 年激增為 4 萬 4,141 人，為近 10 年最高，102 年至 106 年則約在 1 萬至 1 萬 5 千間小幅震盪，107 年升為 2 萬 2,150 人，108 年又降至 1 萬 3,832 人；錄取或及格率則呈現上下起伏情形，以 102 年 11.01% 為歷年新低，107 年 45.70% 為歷年新高，主要為導遊及領隊人員及格率高達 61.39% 及 57.79%，較 106 年增加 39.24 及 31.42 個百分點所致，108 年又降至 28.84%。

圖 19 專門職業及技術人員考試錄取情形-普通考試



3. 特種考試

(1)108年辦理情形：108年續辦驗光人員考試，報考人數5,980人，到考人數5,496人，及格人數674人，錄取或及格率12.26%。

(2)近10年錄取情形：配合考選部將每年舉辦之常態性考試逐步改為高普考試政策調整，辦理次數及類科減少。錄取或及格人數101年以前均不及1,000人，102年稍增為1,207人，103年至105年則未辦理該項考試，106年首辦驗光人員考試，致錄取人數與及格率分別激增至7千餘人與48.49%，107年及108年續辦驗光人員考試，惟因驗光人員報考人數驟減，錄取人數（分別為286人、674人）與及格率（分別為4.16%、12.26%）隨之大幅下降。

圖 20 專門職業及技術人員考試錄取情形-特種考試

