

# 近 10 年初普考及高考三級報、到考與錄取之性別統計分析

統計室

本篇分析係擷取「考試院統計資料查詢網」之考選資料內容，及經運算編製近 10 年初考、普考及高考三級等相關報考、到考及錄取人數、錄取率等資料，並就男女屬性進行比較分析，俾瞭解近年資料的變化趨勢，供為業務精進之參據。

## 壹、111 年與 102 年資料比較

### 一、報考人數

#### (一) 初考-102 年及 111 年均以「一般行政」類科居首

在初考報考人數方面，102 年前 3 名分別為一般行政類(34,802 人)、人事行政類(5,707 人)、交通行政類(5,422 人)；111 年前 3 名則分別一般行政類(13,033 人)、財稅行政類(1,235 人)、人事行政類(1,129 人)。比較 111 年與 102 年，一般行政類報考人數減幅為 62.6%，人事行政類減幅則為 80.2%。

在男女比率方面，男性報考人數 102 年在電子工程類及統計類高於 50%，111 年在電子工程類、統計類及交通行政類高於 50%，經建行政類則男女各半，其餘類科以女性居多。

(詳見表 1、2 及附表 1-1~1-3)

#### (二) 普考-102 年及 111 年均以「一般行政」類科居首

在普考報考人數方面，102 年前 3 名分別為一般行政類(13,161 人)、人事行政類(8,444 人)、財稅行政類(6,091 人)；111 年前 3 名分別一般行政類(7,064 人)、人事行政類(3,100 人)、法律廉政類(2,297 人)。比較 111 年與 102 年，一般行政類報考人數減幅為 46.3%，人事行政類減幅為 63.3%。

在男女比率方面，男性報考人數 102 年在土木工程類、資訊處理類、交通行政類、電力工程類及電子工程類高於 50%；111 年在土木工程類、資訊處理類、交通行政類、統計類及電力工程類高於 50%，其餘類科以女性較多。

(詳見表 1、2 及附表 2-1~2-3)

(三) 高考三級-102年及111年分別以「人事行政」及「一般行政」類科居首

在高考三級報考人數方面，102年前3名分別為人事行政類(6,204人)、一般行政類(6,108人)、財稅行政類(5,121人)；111年前3名則分別一般行政類(3,833人)、人事行政類(2,739人)、土木工程類(2,267人)。比較111年與102年，一般行政類減幅為37.3%，人事行政類報考人數減幅為55.9%。

在男女比率方面，男性報考人數102年在土木工程類、資訊處理類及電力工程類高於50%，111年在土木工程類、資訊處理類及建築工程類高於50%，其餘類科以女性較多。

(詳見表1、2及附表3-1~3-3)

表1 初、普考、高考三級報考人數及男女比率

類科別	初考102年			類科別	初考111年		
	總計 (人)	男性 比率 (%)	女性 比率 (%)		總計 (人)	男性 比率 (%)	女性 比率 (%)
一般行政	34,802	30.82	69.18	一般行政	13,033	34.14	65.86
人事行政	5,707	25.09	74.91	財稅行政	1,235	24.62	75.38
交通行政	5,422	47.33	52.67	人事行政	1,129	27.64	72.36
財稅行政	3,138	19.85	80.15	廉政	1,029	40.52	59.48
廉政	2,751	38.60	61.40	圖書資訊管理	836	36.84	63.16
地政	2,394	39.68	60.32	會計	828	23.67	76.33
社會行政	2,244	21.52	78.48	社會行政	753	27.89	72.11
會計	2,023	18.09	81.91	交通行政	749	54.21	45.79
電子工程	1,749	90.57	9.43	地政	743	36.47	63.53
金融保險	1,692	34.81	65.19	勞工行政	666	36.64	63.36
教育行政	1,587	21.93	78.07	電子工程	594	88.22	11.78
圖書資訊管理	1,373	32.56	67.44	教育行政	452	27.21	72.79
經建行政	1,201	36.72	63.28	經建行政	326	38.04	61.96
統計	641	51.33	48.67	統計	235	60.00	40.00

表 1 初、普考、高考三級報考人數及男女比率(續 1)

類科別	普考102年			類科別	普考111年		
	總計 (人)	男性 比率 (%)	女性 比率 (%)		總計 (人)	男性 比率 (%)	女性 比率 (%)
一般行政	13,161	32.02	67.98	一般行政	7,064	32.80	67.20
人事行政	8,444	23.33	76.67	人事行政	3,100	23.52	76.48
財稅行政	6,091	21.49	78.51	法律廉政	2,297	39.18	60.82
法律廉政	5,375	42.25	57.75	財稅行政	2,248	25.13	74.87
一般民政	4,211	36.74	63.26	會計	1,955	25.88	74.12
會計	3,800	21.92	78.08	一般民政	1,907	41.85	58.15
土木工程	2,798	78.02	21.98	戶政	1,336	21.11	78.89
文化行政	2,748	21.54	78.46	資訊處理	1,290	68.99	31.01
戶政	2,690	23.98	76.02	土木工程	1,266	71.96	28.04
社會行政	2,687	21.03	78.97	教育行政	1,126	25.93	74.07
資訊處理	2,492	73.31	26.69	社會行政	1,068	28.46	71.54
地政	2,126	38.38	61.62	地政	1,062	35.88	64.12
教育行政	1,954	21.65	78.35	勞工行政	1,005	35.12	64.88
衛生行政	1,723	18.51	81.49	衛生行政	726	20.66	79.34
經建行政	1,436	45.54	54.46	經建行政	682	46.33	53.67
金融保險	1,309	36.67	63.33	衛生技術	633	33.65	66.35
勞工行政	1,309	30.10	69.90	交通行政	463	51.62	48.38
交通行政	1,215	50.78	49.22	金融保險	425	43.29	56.71
電力工程	1,184	95.35	4.65	統計	388	52.32	47.68
電子工程	1,169	88.88	11.12	電子工程	360	88.06	11.94

表1 初、普考、高考三級報考人數及男女比率(續完)

高考102年				高考111年			
類科別	總計 (人)	男性 比率 (%)	女性 比率 (%)	類科別	總計 (人)	男性 比率 (%)	女性 比率 (%)
人事行政	6,204	25.74	74.26	一般行政	3,833	33.79	66.21
一般行政	6,108	33.74	66.26	人事行政	2,739	24.90	75.10
財稅行政	5,121	24.29	75.71	土木工程	2,267	77.33	22.67
法制	4,156	48.00	52.00	財稅行政	2,168	26.25	73.75
會計	3,036	22.89	77.11	會計	1,874	26.15	73.85
土木工程	3,016	84.81	15.19	法制	1,709	47.10	52.90
法律廉政	2,726	46.74	53.26	法律廉政	1,575	45.52	54.48
文化行政	2,314	22.04	77.96	資訊處理	1,388	71.04	28.96
資訊處理	2,252	75.75	24.25	教育行政	1,282	24.26	75.74
教育行政	1,738	21.23	78.77	公職社會工作師	1,002	23.05	76.95
社會行政	1,638	23.93	76.07	文化行政	957	22.47	77.53
衛生行政	1,368	20.83	79.17	衛生技術	842	36.22	63.78
地政	1,255	42.87	57.13	地政	818	40.95	59.05
公職社會工作師	1,253	17.08	82.92	社會行政	800	28.88	71.13
經建行政	1,174	46.76	53.24	衛生行政	782	22.25	77.75
一般民政	1,111	39.24	60.76	金融保險	675	46.07	53.93
衛生技術	1,068	36.61	63.39	經建行政	642	50.00	50.00
金融保險	1,062	40.68	59.32	戶政	638	20.38	79.62
電力工程	1,016	94.19	5.81	一般民政	606	47.85	52.15
勞工行政	985	33.40	66.60	建築工程	564	53.55	46.45

註：初考以報考人數類科作排序，普考及高考三級係以報考人數前20名類科作排序

表2 初、普考、高考三級報考人數比率按男女排序

初考男性				初考女性			
102年		111年		102年		111年	
類科別	報考比率 (%)	類科別	報考比率 (%)	類科別	報考比率 (%)	類科別	報考比率 (%)
電子工程	90.57	電子工程	88.22	會計	81.91	會計	76.33
統計	51.33	統計	60.00	財稅行政	80.15	財稅行政	75.38
交通行政	47.33	交通行政	54.21	社會行政	78.48	教育行政	72.79
地政	39.68	廉政	40.52	教育行政	78.07	人事行政	72.36
廉政	38.60	經建行政	38.04	人事行政	74.91	社會行政	72.11
經建行政	36.72	圖書資訊管理	36.84	一般行政	69.18	一般行政	65.86
金融保險	34.81	勞工行政	36.64	圖書資訊管理	67.44	地政	63.53
圖書資訊管理	32.56	地政	36.47	金融保險	65.19	勞工行政	63.36
一般行政	30.82	一般行政	34.14	經建行政	63.28	圖書資訊管理	63.16
人事行政	25.09	社會行政	27.89	廉政	61.40	經建行政	61.96
教育行政	21.93	人事行政	27.64	地政	60.32	廉政	59.48
社會行政	21.52	教育行政	27.21	交通行政	52.67	交通行政	45.79
財稅行政	19.85	財稅行政	24.62	統計	48.67	統計	40.00
會計	18.09	會計	23.67	電子工程	9.43	電子工程	11.78

普考男性				普考女性			
102年		111年		102年		111年	
類科別	報考比率 (%)	類科別	報考比率 (%)	類科別	報考比率 (%)	類科別	報考比率 (%)
電力工程	95.35	電子工程	88.06	衛生行政	81.49	衛生行政	79.34
電子工程	88.88	土木工程	71.96	社會行政	78.97	戶政	78.89
土木工程	78.02	資訊處理	68.99	財稅行政	78.51	人事行政	76.48
資訊處理	73.31	統計	52.32	文化行政	78.46	財稅行政	74.87
交通行政	50.78	交通行政	51.62	教育行政	78.35	會計	74.12
經建行政	45.54	經建行政	46.33	會計	78.08	教育行政	74.07
法律廉政	42.25	金融保險	43.29	人事行政	76.67	社會行政	71.54
地政	38.38	一般民政	41.85	戶政	76.02	一般行政	67.20
一般民政	36.74	法律廉政	39.18	勞工行政	69.90	衛生技術	66.35
金融保險	36.67	地政	35.88	一般行政	67.98	勞工行政	64.88
一般行政	32.02	勞工行政	35.12	金融保險	63.33	地政	64.12
勞工行政	30.10	衛生技術	33.65	一般民政	63.26	法律廉政	60.82
戶政	23.98	一般行政	32.80	地政	61.62	一般民政	58.15
人事行政	23.33	社會行政	28.46	法律廉政	57.75	金融保險	56.71
會計	21.92	教育行政	25.93	經建行政	54.46	經建行政	53.67
教育行政	21.65	會計	25.88	交通行政	49.22	交通行政	48.38
文化行政	21.54	財稅行政	25.13	資訊處理	26.69	統計	47.68
財稅行政	21.49	人事行政	23.52	土木工程	21.98	資訊處理	31.01
社會行政	21.03	戶政	21.11	電子工程	11.12	土木工程	28.04
衛生行政	18.51	衛生行政	20.66	電力工程	4.65	電子工程	11.94

表2 初、普考、高考三級報考人數比率按男女排序(續)

高考三級男性				高考三級女性			
102年		111年		102年		111年	
類科別	報考比率 (%)	類科別	報考比率 (%)	類科別	報考 比率 (%)	類科別	報考 比率 (%)
電力工程	94.19	土木工程	77.33	公職社會工作師	82.92	戶政	79.62
土木工程	84.81	資訊處理	71.04	衛生行政	79.17	衛生行政	77.75
資訊處理	75.75	建築工程	53.55	教育行政	78.77	文化行政	77.53
法制	48.00	經建行政	50.00	文化行政	77.96	公職社會工作師	76.95
經建行政	46.76	一般民政	47.85	會計	77.11	教育行政	75.74
法律廉政	46.74	法制	47.10	社會行政	76.07	人事行政	75.10
地政	42.87	金融保險	46.07	財稅行政	75.71	會計	73.85
金融保險	40.68	法律廉政	45.52	人事行政	74.26	財稅行政	73.75
一般民政	39.24	地政	40.95	勞工行政	66.60	社會行政	71.13
衛生技術	36.61	衛生技術	36.22	一般行政	66.26	一般行政	66.21
一般行政	33.74	一般行政	33.79	衛生技術	63.39	衛生技術	63.78
勞工行政	33.40	社會行政	28.88	一般民政	60.76	地政	59.05
人事行政	25.74	財稅行政	26.25	金融保險	59.32	法律廉政	54.48
財稅行政	24.29	會計	26.15	地政	57.13	金融保險	53.93
社會行政	23.93	人事行政	24.90	法律廉政	53.26	法制	52.90
會計	22.89	教育行政	24.26	經建行政	53.24	一般民政	52.15
文化行政	22.04	公職社會工作師	23.05	法制	52.00	經建行政	50.00
教育行政	21.23	文化行政	22.47	資訊處理	24.25	建築工程	46.45
衛生行政	20.83	衛生行政	22.25	土木工程	15.19	資訊處理	28.96
公職社會工作師	17.08	戶政	20.38	電力工程	5.81	土木工程	22.67

註：初考以報名人數類科作排序，普考及高考三級係以報名人數前20類科作排序

## 二、到考人數

初考、普考及高考三級到考人數的男女比率與上述之報考人數情形相近。若以報名人數較多之一般行政、人事行政、財稅行政類科觀察到考率(到考率=到考人數÷報考人數\*100)，111年初考、普考及高考三級之到考率均較102年降低。

(詳見圖1~3、表3及附表1-4~1-6、2-4~2-6、3-4~3-6)

圖1 初考類科到考率

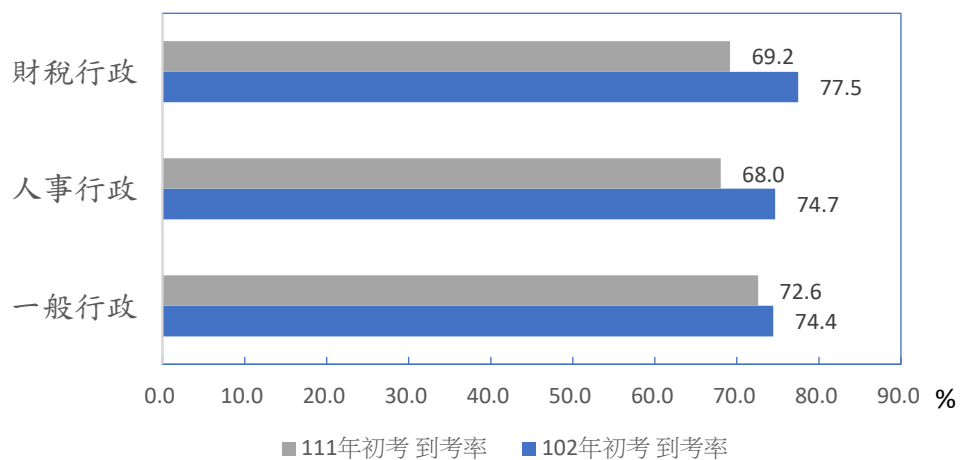


圖2 普考類科到考率

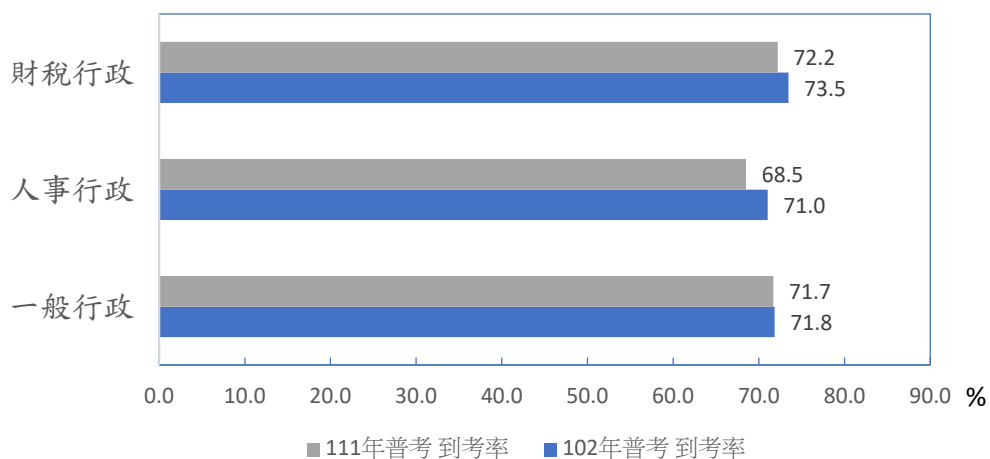


圖3 高考三級類科到考率

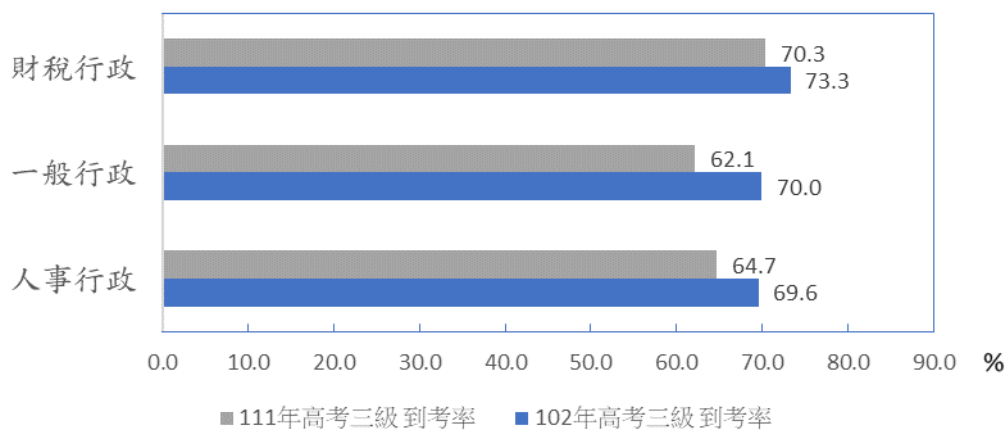


表 3 初、普考、高考三級到考人數及男女比率

初考102年				初考111年			
類科別	總計 (人)	男性 比率 (%)	女性 比率 (%)	類科別	總計 (人)	男性 比率 (%)	女性 比率 (%)
一般行政	25,905	30.82	69.18	一般行政	9,459	34.12	65.88
人事行政	4,261	25.09	74.91	財稅行政	840	23.10	76.90
交通行政	4,044	47.33	52.67	人事行政	781	27.27	72.73
財稅行政	2,431	19.85	80.15	廉政	622	40.19	59.81
廉政	1,995	38.60	61.40	圖書資訊管理	619	35.54	64.46
社會行政	1,685	21.52	78.48	交通行政	536	56.90	43.10
地政	1,623	39.68	60.32	社會行政	534	28.65	71.35
會計	1,443	18.09	81.91	會計	518	21.62	78.38
電子工程	1,265	90.57	9.43	地政	473	35.52	64.48
教育行政	1,179	21.93	78.07	勞工行政	432	37.04	62.96
金融保險	1,161	34.81	65.19	電子工程	380	88.42	11.58
圖書資訊管理	988	32.56	67.44	教育行政	346	28.61	71.39
經建行政	918	36.72	63.28	經建行政	223	35.87	64.13
統計	474	51.33	48.67	統計	181	57.46	42.54



表3 初、普考、高考三級到考人數及男女比率(續1)

普考102年				普考111年			
類科別	總計 (人)	男性 比率 (%)	女性 比率 (%)	類科別	總計 (人)	男性 比率 (%)	女性 比率 (%)
一般行政	9,455	30.94	69.06	一般行政	5,065	31.04	68.96
人事行政	5,997	22.04	77.96	人事行政	2,123	22.23	77.77
財稅行政	4,474	21.01	78.99	財稅行政	1,623	23.29	76.71
法律廉政	3,488	40.17	59.83	會計	1,391	25.81	74.19
一般民政	3,117	36.64	63.36	法律廉政	1,347	36.08	63.92
會計	2,726	20.87	79.13	一般民政	1,334	41.68	58.32
文化行政	2,007	21.57	78.43	戶政	933	18.97	81.03
社會行政	1,958	20.02	79.98	土木工程	845	69.94	30.06
土木工程	1,947	78.22	21.78	資訊處理	834	67.27	32.73
戶政	1,754	22.58	77.42	教育行政	791	25.41	74.59
資訊處理	1,717	72.04	27.96	社會行政	763	26.21	73.79
教育行政	1,314	21.08	78.92	地政	622	33.12	66.88
衛生行政	1,270	18.19	81.81	勞工行政	554	32.31	67.69
地政	1,244	36.90	63.10	衛生行政	526	20.91	79.09
經建行政	1,033	43.76	56.24	經建行政	481	44.07	55.93
勞工行政	955	29.74	70.26	衛生技術	474	30.80	69.20
金融保險	818	35.45	64.55	交通行政	292	52.40	47.60
交通行政	793	50.44	49.56	金融保險	282	42.91	57.09
電子工程	756	86.90	13.10	統計	276	49.64	50.36
衛生技術	747	34.54	65.46	農業技術	241	54.36	45.64

表3 初、普考、高考三級到考人數及男女比率(續完)

高考102年				高考111年			
類科別	總計 (人)	男性 比率 (%)	女性 比率 (%)	類科別	總計 (人)	男性 比率 (%)	女性 比率 (%)
人事行政	4,315	23.85	76.15	一般行政	2,479	33.24	66.76
一般行政	4,275	31.79	68.21	人事行政	1,701	23.05	76.95
財稅行政	3,754	23.49	76.51	財稅行政	1,525	24.72	75.28
法制	2,521	47.01	52.99	土木工程	1,303	76.36	23.64
會計	2,171	21.00	79.00	會計	1,245	24.74	75.26
土木工程	1,815	84.02	15.98	法律廉政	907	43.66	56.34
法律廉政	1,763	44.81	55.19	法制	842	46.44	53.56
文化行政	1,664	22.72	77.28	資訊處理	840	70.36	29.64
資訊處理	1,426	74.19	25.81	教育行政	836	22.97	77.03
社會行政	1,075	21.95	78.05	公職社會工作師	716	22.21	77.79
教育行政	1,064	20.30	79.70	文化行政	648	20.37	79.63
公職社會工作師	932	17.17	82.83	衛生技術	595	35.46	64.54
衛生行政	923	19.72	80.28	衛生行政	535	20.56	79.44
經建行政	832	45.55	54.45	社會行政	511	26.81	73.19
地政	815	42.82	57.18	地政	504	40.08	59.92
衛生技術	750	35.07	64.93	經建行政	413	48.18	51.82
一般民政	742	38.81	61.19	金融保險	398	44.47	55.53
勞工行政	711	32.77	67.23	戶政	388	17.01	82.99
統計	687	47.60	52.40	一般民政	381	46.98	53.02
金融保險	658	38.75	61.25	勞工行政	352	31.25	68.75

註：初考以到考人數類科作排序，普考及高考三級係以到考人數前20名類科作排序

### 三、錄取人數

#### (一)初考-102年及111年均以「一般行政」類科居首

在初考錄取人數方面，102年前3名分別為一般行政類(321人)、交通行政類(41人)、地政類與人事行政類(均30人)；111年前3名則分別一般行政類(253人)、財稅行政類(53人)、地政類與會計類(均17人)。

在男女比率方面，男性錄取人數102年在交通行政類、金融保險類、電子工程類、經建行政類及統計類高於50%；111年在地政類、電子工程類及經建行政類高於50%，圖書資料管理類及勞工行政類則男女各半，其餘類科以女性居多。

(詳見表4及附表1-7)

#### (二)普考-102年及111年分別以「一般行政」及「土木工程」類科居首

在普考錄取人數方面，102年前3名分別為一般行政類(299人)、土木工程類(294人)、會計類(268人)；111年前3名分別土木工程類(231人)、財稅行政類(191人)、會計類(171人)。

在男女比率方面，男性錄取人數102年在土木工程類、資訊處理類、交通行政類、交通技術類、機械工程類、環保技術類及電力工程類均高於50%；111年在土木工程類、資訊處理類、經建行政類、測量製圖類、交通行政類、機械工程類及電力工程類比率高於50%，其餘類科以女性較多。

(詳見表4及附表2-7)

#### (三)高考三級-102年及111年均以「土木工程」類科居首

在高考三級錄取人數方面，102年前3名分別為土木工程類(386人)、財稅行政類(284人)、一般行政類(251人)；111年前3名則分別土木工程類(379人)、會計類(201人)、財稅行政類(165人)。

在男女比率方面，男性錄取人數102年在土木工程類、建築工程類、資訊處理類、電力工程類及機械工程類比率高於50%；111年在土木工程類、資訊處理類、電力工程類、經

建行政類、測量製圖類、金融保險類、機械工程類、電子工程類、統計類、環保技術類、水利工程類及交通技術類等 12 個類科高於 50%，其餘類科以女性較多。

(詳見表 4 及附表 3-7)

表 4 初、普考、高考三級錄取人數及男女比率

類科別	初考102年					類科別	初考111年				
	人數(人)			比率(%)			人數(人)			比率(%)	
	總計	男性	女性	男性	女性		總計	男性	女性	男性	女性
一般行政	321	108	213	33.64	66.36	一般行政	253	108	145	42.69	57.31
交通行政	41	22	19	53.66	46.34	財稅行政	53	21	32	39.62	60.38
地政	30	14	16	46.67	53.33	地政	17	9	8	52.94	47.06
人事行政	30	11	19	36.67	63.33	會計	17	4	13	23.53	76.47
會計	27	11	16	40.74	59.26	社會行政	15	6	9	40.00	60.00
社會行政	24	4	20	16.67	83.33	人事行政	14	5	9	35.71	64.29
財稅行政	21	5	16	23.81	76.19	電子工程	13	11	2	84.62	15.38
圖書資訊管理	18	4	14	22.22	77.78	圖書資訊管理	12	6	6	50.00	50.00
金融保險	18	10	8	55.56	44.44	廉政	11	3	8	27.27	72.73
電子工程	10	9	1	90.00	10.00	勞工行政	10	5	5	50.00	50.00
廉政	8	3	5	37.50	62.50	交通行政	9	4	5	44.44	55.56
經建行政	6	4	2	66.67	33.33	統計	7	3	4	42.86	57.14
統計	6	5	1	83.33	16.67	教育行政	4	1	3	25.00	75.00
教育行政	5	1	4	20.00	80.00	經建行政	2	2	0	100.00	0.00

表 4 初、普考、高考三級錄取人數及男女比率(續 1)

類科別	普考102年					類科別	普考111年				
	人數(人)			比率(%)			人數(人)			比率(%)	
	總計	男性	女性	男性	女性		總計	男性	女性	男性	女性
一般行政	299	76	223	25.42	74.58	土木工程	231	166	65	71.86	28.14
土木工程	294	242	52	82.31	17.69	財稅行政	191	55	136	28.80	71.20
會計	268	50	218	18.66	81.34	會計	171	52	119	30.41	69.59
人事行政	223	35	188	15.70	84.30	一般行政	129	38	91	29.46	70.54
財稅行政	216	40	176	18.52	81.48	一般民政	109	53	56	48.62	51.38
一般民政	160	55	105	34.38	65.63	勞工行政	99	34	65	34.34	65.66
社會行政	134	30	104	22.39	77.61	資訊處理	86	59	27	68.60	31.40
資訊處理	82	67	15	81.71	18.29	人事行政	73	19	54	26.03	73.97
交通行政	82	47	35	57.32	42.68	衛生技術	63	19	44	30.16	69.84
交通技術	75	51	24	68.00	32.00	經建行政	63	33	30	52.38	47.62
衛生行政	63	12	51	19.05	80.95	地政	51	24	27	47.06	52.94
地政	60	28	32	46.67	53.33	衛生行政	41	8	33	19.51	80.49
經建行政	56	20	36	35.71	64.29	社會行政	36	5	31	13.89	86.11
機械工程	56	56	0	100.00	0.00	測量製圖	34	20	14	58.82	41.18
勞工行政	54	16	38	29.63	70.37	環保技術	34	16	18	47.06	52.94
環保技術	54	30	24	55.56	44.44	教育行政	30	7	23	23.33	76.67
電力工程	53	52	1	98.11	1.89	交通行政	28	17	11	60.71	39.29
衛生技術	46	12	34	26.09	73.91	機械工程	27	24	3	88.89	11.11
教育行政	45	11	34	24.44	75.56	法律廉政	19	7	12	36.84	63.16
戶政	42	13	29	30.95	69.05	電力工程	18	15	3	83.33	16.67

表 4 初、普考、高考三級錄取人數及男女比率(續完)

類科別	高考102年					類科別	高考111年				
	人數(人)			比率(%)			人數(人)			比率(%)	
	總計	男性	女性	男性	女性		總計	男性	女性	男性	女性
土木工程	386	337	49	87.31	12.69	土木工程	379	295	84	77.84	22.16
財稅行政	284	71	213	25.00	75.00	會計	201	55	146	27.36	72.64
一般行政	251	80	171	31.87	68.13	財稅行政	165	45	120	27.27	72.73
人事行政	238	51	187	21.43	78.57	人事行政	119	29	90	24.37	75.63
會計	226	54	172	23.89	76.11	資訊處理	118	86	32	72.88	27.12
公職社會工作師	141	24	117	17.02	82.98	一般行政	116	36	80	31.03	68.97
建築工程	99	76	23	76.77	23.23	公職社會工作師	89	20	69	22.47	77.53
法律廉政	93	33	60	35.48	64.52	衛生技術	74	23	51	31.08	68.92
教育行政	87	16	71	18.39	81.61	電力工程	72	67	5	93.06	6.94
資訊處理	64	52	12	81.25	18.75	經建行政	64	34	30	53.13	46.88
地政	61	21	40	34.43	65.57	測量製圖	61	32	29	52.46	47.54
社會行政	60	10	50	16.67	83.33	教育行政	49	9	40	18.37	81.63
交通行政	59	56	3	44.07	55.93	地政	44	18	26	40.91	59.09
電力工程	59	26	33	94.92	5.08	金融保險	38	23	15	60.53	39.47
經建行政	58	27	31	46.55	53.45	機械工程	37	35	2	94.59	5.41
勞工行政	57	18	39	31.58	68.42	電子工程	36	33	3	91.67	8.33
機械工程	54	52	2	96.30	3.70	統計	36	23	13	63.89	36.11
都市計畫技術	53	20	33	37.74	62.26	環保技術	34	18	16	52.94	47.06
法制	52	25	27	48.08	51.92	水利工程	34	27	7	79.41	20.59
衛生行政	48	11	37	22.92	77.08	交通技術	33	17	16	51.52	48.48

註：初考以錄取人數類科作排序，普考及高考三級係以錄取人數前20名類科作排序

#### 四、錄取率

##### (一)初考-102年及111年錄取率分別以「會計」及「財稅行政」類科居首

在初考錄取率方面，102年前3名分別為會計類(1.87%)、地政類(1.85%)、圖書資訊管理類(1.82%)；111年前3名則分別財稅行政類(6.31%)、統計類(3.87%)、地政類(3.59%)。比較111年與102年，各類科錄取率都呈現上升。

在男、女錄取率方面，男性102年前3名分別為會計類、金融保險類、地政類，111年前3名財稅行政類、地政類、社會行政類。女性102年前3名分別為圖書資訊管理類、地政類、社會行政類，111年前3名統計類、財稅行政類、電子工程類。

(詳見表5及附表1-8)

(二)普考-102年及111年錄取率分別以「交通技術」及「土木工程」類科居首

在普考錄取率方面，102年前3名分別為交通技術類(33.19%)、土木工程類(15.10%)、環保技術類(11.69%)；111年前3名則分別土木工程類(27.34%)、環保技術類(21.52%)、測量製圖類(19.65%)。

在男、女錄取率方面，男性102年前3名分別為交通技術類、土木工程類、交通行政類，111年前3名土木工程類、勞工行政類、環保技術類。女性102年前3名分別為交通技術類、環保技術類、土木工程類，111年前3名為環保技術類、土木工程類、測量製圖類。

(詳見表5及附表2-8)

(三)高考三級-102年及111年錄取率分別以「建築工程」及「電力工程」類科居首

在高考三級錄取率方面，102年前3名分別為建築工程類(21.52%)、土木工程類(21.27%)、公職社會工作師類(15.13%)；111年前3名則分別電力工程類(33.49%)、土木工程類(29.09%)、機械工程類(27.21%)。

在男、女錄取率方面，男性102年前3名分別為建築工程類、土木工程類、機械工程類，111年前3名為電力工程類、土木工程類、機械工程類。女性102年前3名分別為建築工程類、土木工程類、公職社會工作師類，111年前3名測量製圖類、土木工程類、電力工程類。

(詳見表5及附表3-8)

表5 初、普考、高考三級錄取人數及男女錄取率

初考102年					初考111年				
類科別	錄取 人數	錄取率(%)			類科別	錄取 人數	錄取率(%)		
		合計	男性	女性			合計	男性	女性
一般行政	321	1.24	1.37	1.18	一般行政	253	2.67	3.35	2.33
交通行政	41	1.01	1.17	0.88	財稅行政	53	6.31	10.82	4.95
地政	30	1.85	2.19	1.63	地政	17	3.59	5.36	2.62
人事行政	30	0.70	1.05	0.59	會計	17	3.28	3.57	3.20
會計	27	1.87	4.33	1.35	社會行政	15	2.81	3.92	2.36
社會行政	24	1.42	1.13	1.50	人事行政	14	1.79	2.35	1.58
財稅行政	21	0.86	1.03	0.82	電子工程	13	3.42	3.27	4.55
圖書資訊管理	18	1.82	1.26	2.09	圖書資訊管理	12	1.94	2.73	1.50
金融保險	18	1.55	2.45	1.06	廉政	11	1.77	1.20	2.15
電子工程	10	0.79	0.79	0.81	勞工行政	10	2.31	3.13	1.84
廉政	8	0.40	0.39	0.41	交通行政	9	1.68	1.31	2.16
統計	6	1.27	2.18	0.41	統計	7	3.87	2.88	5.19
經建行政	6	0.65	1.21	0.34	教育行政	4	1.16	1.01	1.21
教育行政	5	0.42	0.37	0.44	經建行政	2	0.90	2.50	0.00

普考102年					普考111年				
類科別	錄取 人數	錄取率(%)			類科別	錄取 人數	錄取率(%)		
		合計	男性	女性			合計	男性	女性
一般行政	299	3.16	2.60	3.42	土木工程	231	27.34	28.09	25.59
土木工程	294	15.10	15.89	12.26	財稅行政	191	11.77	14.55	10.92
會計	268	9.83	8.79	10.11	會計	171	12.29	14.48	11.53
人事行政	223	3.72	2.65	4.02	一般行政	129	2.55	2.42	2.61
財稅行政	216	4.83	4.26	4.98	一般民政	109	8.17	9.53	7.20
一般民政	160	5.13	4.82	5.32	勞工行政	99	17.87	18.99	17.33
社會行政	134	6.84	7.65	6.64	資訊處理	86	10.31	10.52	9.89
資訊處理	82	4.78	5.42	3.13	人事行政	73	3.44	4.03	3.27
交通行政	82	10.34	11.75	8.91	衛生技術	63	13.29	13.01	13.41
交通技術	75	33.19	37.50	26.67	經建行政	63	13.10	15.57	11.15
衛生行政	63	4.96	5.19	4.91	地政	51	8.20	11.65	6.49
地政	60	4.82	6.10	4.08	衛生行政	41	7.79	7.27	7.93
經建行政	56	5.42	4.42	6.20	社會行政	36	4.72	2.50	5.51
機械工程	56	8.82	9.91	0.00	測量製圖	34	19.65	17.39	24.14
勞工行政	54	5.65	5.63	5.66	環保技術	34	21.52	17.58	26.87
環保技術	54	11.69	10.91	12.83	教育行政	30	3.79	3.48	3.90
電力工程	53	7.30	7.49	3.13	交通行政	28	9.59	11.11	7.91
衛生技術	46	6.16	4.65	6.95	機械工程	27	15.98	16.33	13.64
教育行政	45	3.42	3.97	3.28	法律廉政	19	1.41	1.44	1.39
戶政	42	2.39	3.28	2.14	電力工程	18	11.11	10.42	16.67



表5 初、普考、高考三級錄取人數及男女錄取率(續)

類科別	高考102年				類科別	高考111年			
	錄取 人數	錄取率(%)				錄取 人數	錄取率(%)		
		合計	男性	女性			合計	男性	女性
土木工程	386	21.27	22.10	16.90	土木工程	379	29.09	29.65	27.27
財稅行政	284	7.57	8.05	7.42	會計	201	16.14	17.86	15.58
一般行政	251	5.87	5.89	5.86	財稅行政	165	10.82	11.94	10.45
人事行政	238	5.52	4.96	5.69	人事行政	119	7.00	7.40	6.88
會計	226	10.41	11.84	10.03	資訊處理	118	14.05	14.55	12.85
公職社會工作師	141	15.13	15.00	15.16	一般行政	116	4.68	4.37	4.83
建築工程	99	21.52	23.31	17.16	公職社會工作師	89	12.43	12.58	12.39
法律廉政	93	5.28	4.18	6.17	衛生技術	74	12.44	10.90	13.28
教育行政	87	8.18	7.41	8.37	電力工程	72	33.49	35.08	20.83
資訊處理	64	4.49	4.91	3.26	經建行政	64	15.50	17.09	14.02
地政	61	7.48	6.02	8.58	測量製圖	61	24.70	20.78	31.18
社會行政	60	5.58	4.24	5.96	教育行政	49	5.86	4.69	6.21
交通行政	59	11.17	10.24	12.04	地政	44	8.73	8.91	8.61
電力工程	59	9.78	9.88	8.33	金融保險	38	9.55	12.99	6.79
經建行政	58	6.97	7.12	6.84	機械工程	37	27.21	29.17	12.50
勞工行政	57	8.02	7.73	8.16	電子工程	36	21.56	22.76	13.64
機械工程	54	14.96	15.66	6.90	統計	36	10.37	13.37	7.43
都市計畫技術	53	13.95	13.70	14.10	環保技術	34	13.03	12.41	13.79
法制	52	2.06	2.11	2.02	水利工程	34	23.94	25.71	18.92
衛生行政	48	5.20	6.04	4.99	交通技術	33	16.02	13.49	20.00

註：初考以錄取人數類科作排序，普考及高考三級係以錄取人數前20類科作排序

## 貳、近 10 年資料加總統計

### 一、近 10 年合計之報考、到考及錄取人數(比率)與錄取率

#### (一) 初考

近 10 年初考報考人數合計前 5 名為一般行政類(184,707 人)、人事行政類(19,931 人)、財稅行政類(18,186 人)、交通行政類(17,315 人)、廉政類(14,427 人)；錄取人數合計前 5 名則為一般行政類(2,657 人)、財稅行政類(436 人)、地政類(223 人)、會計類(204 人)、勞工行政類(199 人)。若以男、女性來看，男性錄取人數前 5 名為一般行政類、電子工程類、財稅行政類、地政類、交通行政類；女性錄取人數前 5 名為一般行政類、財稅行政類、會計類、社會行政類、勞工行政類。

近 10 年總錄取率前 5 名為原住民族行政類(4.17%)、勞工行政類(3.31%)、財稅行政類(3.24%)、統計類(3.10%)、地政類(2.71%)；後 5 名為交通行政類(1.46%)、經建行政類(1.42%)、人事行政類(1.12%)、廉政類(0.93%)、教育行政類(0.80%)。

另男、女性錄取率排序相近。

(詳見表 6 及表 7)

表 6 近 10 年初考報考、到考、錄取人數及性別比率按類科分

102 年至 111 年合計

報考人數				到考人數				錄取人數			
類科別	總計 (人)	男性比 率(%)	女性比 率(%)	類科別	總計 (人)	男性比 率(%)	女性比 率(%)	類科別	總計 (人)	男性比 率(%)	女性比 率(%)
一般行政	184,707	32.77	67.23	一般行政	138,891	32.65	67.35	一般行政	2,657	40.38	59.62
人事行政	19,931	26.56	73.44	人事行政	14,800	26.26	73.74	財稅行政	436	29.36	70.64
財稅行政	18,186	22.33	77.67	財稅行政	13,467	21.70	78.30	地政	223	50.67	49.33
交通行政	17,315	50.18	49.82	交通行政	13,150	50.06	49.94	會計	204	28.43	71.57
廉政	14,427	39.13	60.87	廉政	10,137	38.40	61.60	勞工行政	199	42.21	57.79
地政	12,058	38.75	61.25	社會行政	8,366	23.94	76.06	交通行政	192	57.81	42.19
社會行政	11,141	24.46	75.54	地政	8,215	38.69	61.31	社會行政	176	28.98	71.02
會計	10,897	21.80	78.20	會計	7,551	20.49	79.51	電子工程	167	90.42	9.58
電子工程	10,344	90.42	9.58	電子工程	7,215	89.98	10.02	人事行政	166	42.77	57.23
圖書資訊管理	9,405	34.02	65.98	圖書資訊管理	6,915	33.32	66.68	圖書資訊管理	136	36.03	63.97
勞工行政	8,857	34.94	65.06	勞工行政	6,006	34.78	65.22	廉政	94	52.13	47.87
教育行政	7,470	23.43	76.57	教育行政	5,531	23.47	76.53	金融保險	89	53.93	46.07
經建行政	6,398	35.78	64.22	經建行政	4,702	34.77	65.23	統計	78	61.54	38.46
金融保險	5,798	36.79	63.21	金融保險	3,969	35.75	64.25	經建行政	67	55.22	44.78
統計	3,447	54.71	45.29	統計	2,518	53.06	46.94	教育行政	44	13.64	86.36
原住民族行政	92	36.96	63.04	原住民族行政	48	31.25	68.75	原住民族行政	2	50.00	50.00

表 7 近 10 年初考錄取人數及錄取率排序按類科及性別分

102 年至 111 年合計

類科別	總錄取人數(人)	類科別	總錄取率(%)	類科別	男性錄取人數(人)	類科別	男性錄取率(%)
一般行政	2,657	原住民族行政	4.17	一般行政	1,073	原住民族行政	6.67
財稅行政	436	勞工行政	3.31	電子工程	151	財稅行政	4.38
地政	223	財稅行政	3.24	財稅行政	128	勞工行政	4.02
會計	204	統計	3.10	地政	113	會計	3.75
勞工行政	199	地政	2.71	交通行政	111	統計	3.59
交通行政	192	會計	2.70	勞工行政	84	地政	3.56
社會行政	176	電子工程	2.31	人事行政	71	金融保險	3.38
電子工程	167	金融保險	2.24	會計	58	社會行政	2.55
人事行政	166	社會行政	2.10	社會行政	51	一般行政	2.37
圖書資訊管理	136	圖書資訊管理	1.97	圖書資訊管理	49	電子工程	2.33
廉政	94	一般行政	1.91	廉政	49	經建行政	2.26
金融保險	89	交通行政	1.46	金融保險	48	圖書資訊管理	2.13
統計	78	經建行政	1.42	統計	48	人事行政	1.83
經建行政	67	人事行政	1.12	經建行政	37	交通行政	1.69
教育行政	44	廉政	0.93	教育行政	6	廉政	1.26
原住民族行政	2	教育行政	0.80	原住民族行政	1	教育行政	0.46

類科別	女性錄取人數(人)	類科別	女性錄取率(%)
一般行政	1,584	原住民族行政	3.03
財稅行政	308	勞工行政	2.94
會計	146	財稅行政	2.92
社會行政	125	統計	2.54
勞工行政	115	會計	2.43
地政	110	電子工程	2.21
人事行政	95	地政	2.18
圖書資訊管理	87	社會行政	1.96
交通行政	81	圖書資訊管理	1.89
廉政	45	一般行政	1.69
金融保險	41	金融保險	1.61
教育行政	38	交通行政	1.23
統計	30	經建行政	0.98
經建行政	30	教育行政	0.90
電子工程	16	人事行政	0.87
原住民族行政	1	廉政	0.72

## (二) 普考

近10年普考報考人數合計前5名為一般行政類(87,128人)、人事行政類(43,336人)、財稅行政類(33,066人)、法律廉政類(29,998人)、一般民政類(26,127人)；錄取人數合計前5名則為土木工程類(3,355人)、一般行政類(2,227人)、會計類(2,087人)、財稅行政類(1,956人)、一般民政類(1,293人)。若以男、女性觀察，男性錄取人數前5名為土木工程類、資訊處理類、一般行政類、電力工程類、會計類；女性錄取人數前5名為會計類、一般行政類、財稅行政類、人事行政類、社會行政類。

近10年總錄取率前5名為交通技術類(27.94%)、土木工程類(25.04%)、建築工程類(19.87%)、測量製圖類(18.79%)、電信工程類(18.04%)；後5名為教育行政類(4.76%)、人事行政類(3.61%)、戶政類(3.54%)、一般行政類(3.50%)、法律廉政類(1.18%)。

另男、女性總錄取率排序相近。

(詳見表8及表9)

表 8 近 10 年普考報考、到考、錄取人數及性別比率按類科分  
102 年至 111 年合計

報考人數				到考人數				錄取人數			
類科別	總計 (人)	男性比 率(%)	女性比 率(%)	類科別	總計 (人)	男性比 率(%)	女性比 率(%)	類科別	總計 (人)	男性比 率(%)	女性比 率(%)
一般行政	87,128	33.63	66.37	一般行政	63,589	32.51	67.49	土木工程	3,355	81.85	18.15
人事行政	43,336	23.70	76.30	人事行政	31,311	22.32	77.68	一般行政	2,227	31.66	68.34
財稅行政	33,066	23.43	76.57	財稅行政	24,837	22.36	77.64	會計	2,087	25.25	74.75
法律廉政	29,998	41.57	58.43	法律廉政	19,243	39.71	60.29	財稅行政	1,956	23.47	76.53
一般民政	26,127	39.85	60.15	一般民政	18,872	39.46	60.54	一般民政	1,293	40.76	59.24
會計	24,071	24.39	75.61	會計	17,413	22.98	77.02	人事行政	1,129	19.84	80.16
戶政	19,556	23.05	76.95	戶政	13,604	21.25	78.75	社會行政	1,043	21.48	78.52
土木工程	19,177	76.71	23.29	土木工程	13,400	76.66	23.34	資訊處理	932	77.25	22.75
資訊處理	15,691	72.99	27.01	社會行政	11,334	24.37	75.63	勞工行政	773	29.11	70.89
社會行政	15,482	25.78	74.22	資訊處理	10,744	71.80	28.20	衛生技術	703	40.40	59.60
教育行政	13,782	23.35	76.65	教育行政	9,494	23.15	76.85	地政	641	39.63	60.37
地政	13,576	38.09	61.91	地政	8,370	36.08	63.92	經建行政	606	48.84	51.16
衛生行政	10,162	20.13	79.87	衛生行政	7,603	19.76	80.24	電力工程	587	94.72	5.28
勞工行政	9,928	33.57	66.43	勞工行政	6,704	32.23	67.77	交通行政	575	50.09	49.91
經建行政	8,546	45.83	54.17	經建行政	6,146	43.61	56.39	測量製圖	558	62.54	37.46
金融保險	7,517	40.68	59.32	交通行政	4,946	50.20	49.80	交通技術	558	57.71	42.29
交通行政	7,242	50.86	49.14	金融保險	4,934	39.34	60.66	衛生行政	484	18.39	81.61
衛生技術	6,453	38.77	61.23	衛生技術	4,854	38.67	61.33	戶政	481	21.00	79.00
電子工程	6,414	89.26	10.74	電子工程	4,031	87.77	12.23	教育行政	452	22.35	77.65
電力工程	6,375	93.90	6.10	統計	3,851	50.32	49.68	機械工程	424	92.69	7.31
機械工程	5,496	91.38	8.62	電力工程	3,756	93.61	6.39	電子工程	375	92.53	7.47
統計	5,278	52.25	47.75	機械工程	3,411	91.20	8.80	環保技術	342	55.85	44.15
圖書資訊管理	4,472	27.82	72.18	林業技術	3,071	52.49	47.51	都市計畫技術	279	37.99	62.01
環保技術	4,440	61.89	38.11	環保技術	2,998	61.44	38.56	建築工程	277	53.07	46.93
測量製圖	4,175	70.78	29.22	測量製圖	2,970	69.23	30.77	水利工程	271	74.91	25.09
林業技術	3,818	53.43	46.57	圖書資訊管理	2,956	25.78	74.22	金融保險	270	48.15	51.85
環保行政	3,726	51.40	48.60	農業技術	2,690	50.22	49.78	林業技術	253	48.62	51.38
農業技術	3,538	49.80	50.20	環保行政	2,536	50.75	49.25	法律廉政	227	34.80	65.20
交通技術	2,744	58.86	41.14	交通技術	1,997	56.63	43.37	農業技術	219	48.40	51.60
財經廉政	2,677	38.18	61.82	財經廉政	1,824	35.86	64.14	圖書資訊管理	191	18.32	81.68
水利工程	2,360	73.01	26.99	水利工程	1,743	71.43	28.57	統計	190	57.37	42.63
化學工程	2,267	64.27	35.73	都市計畫技術	1,711	40.50	59.50	環保行政	181	46.96	53.04
都市計畫技術	2,183	40.45	59.55	化學工程	1,407	63.47	36.53	財經廉政	168	38.69	61.31
建築工程	2,129	53.12	46.88	建築工程	1,394	51.00	49.00	電信工程	118	88.98	11.02
新聞	1,557	27.23	72.77	氣象	1,125	70.76	29.24	氣象	109	70.64	29.36
氣象	1,442	70.60	29.40	新聞	1,033	26.62	73.38	新聞	103	18.45	81.55
電信工程	1,013	88.25	11.75	電信工程	654	87.61	12.39	環境檢驗	100	50.00	50.00
環境檢驗	874	50.11	49.89	環境檢驗	601	49.08	50.92	化學工程	92	68.48	31.52

註：類科別指102年至111年每年均有舉辦的類科

表 9 近 10 年普考錄取人數及錄取率排序按類科及性別分

102 年至 111 年合計

類科別	總錄取 人數 (人)	類科別	總錄取 率(%)	類科別	男性錄 取人數 (人)	類科別	男性 錄取率 (%)
土木工程	3,355	交通技術	27.94	土木工程	2,746	交通技術	28.47
一般行政	2,227	土木工程	25.04	資訊處理	720	土木工程	26.73
會計	2,087	建築工程	19.87	一般行政	705	建築工程	20.68
財稅行政	1,956	測量製圖	18.79	電力工程	556	電信工程	18.32
一般民政	1,293	電信工程	18.04	會計	527	測量製圖	16.97
人事行政	1,129	環境檢驗	16.64	一般民政	527	環境檢驗	16.95
社會行政	1,043	都市計畫技術	16.31	財稅行政	459	水利工程	16.31
資訊處理	932	電力工程	15.63	機械工程	393	電力工程	15.81
勞工行政	773	水利工程	15.55	測量製圖	349	都市計畫技術	15.30
衛生技術	703	衛生技術	14.48	電子工程	347	衛生技術	15.13
地政	641	機械工程	12.43	交通技術	322	會計	13.17
經建行政	606	會計	11.99	經建行政	296	機械工程	12.63
電力工程	587	交通行政	11.63	交通行政	288	交通行政	11.60
交通行政	575	勞工行政	11.53	衛生技術	284	經建行政	11.04
交通技術	558	環保技術	11.41	地政	254	勞工行政	10.41
測量製圖	558	新聞	9.97	勞工行政	225	環保技術	10.37
衛生行政	484	經建行政	9.86	社會行政	224	財經廉政	9.94
戶政	481	氣象	9.69	人事行政	224	電子工程	9.81
教育行政	452	電子工程	9.30	水利工程	203	氣象	9.67
機械工程	424	財經廉政	9.21	環保技術	191	資訊處理	9.33
電子工程	375	社會行政	9.20	建築工程	147	地政	8.41
環保技術	342	資訊處理	8.67	金融保險	130	財稅行政	8.27
都市計畫技術	279	林業技術	8.24	林業技術	123	社會行政	8.11
建築工程	277	農業技術	8.14	統計	109	農業技術	7.85
水利工程	271	財稅行政	7.88	都市計畫技術	106	林業技術	7.63
金融保險	270	地政	7.66	農業技術	106	一般民政	7.08
林業技術	253	環保行政	7.14	電信工程	105	化學工程	7.05
法律廉政	227	一般民政	6.85	教育行政	101	新聞	6.91
農業技術	219	化學工程	6.54	戶政	101	金融保險	6.70
圖書資訊管理	191	圖書資訊管理	6.46	衛生行政	89	環保行政	6.60
統計	190	衛生行政	6.37	環保行政	85	衛生行政	5.93
環保行政	181	金融保險	5.47	法律廉政	79	統計	5.62
財經廉政	168	統計	4.93	氣象	77	教育行政	4.60
電信工程	118	教育行政	4.76	財經廉政	65	圖書資訊管理	4.59
氣象	109	人事行政	3.61	化學工程	63	戶政	3.49
新聞	103	戶政	3.54	環境檢驗	50	一般行政	3.41
環境檢驗	100	一般行政	3.50	圖書資訊管理	35	人事行政	3.20
化學工程	92	法律廉政	1.18	新聞	19	法律廉政	1.03

表 9 近 10 年普考錄取人數及錄取率排序按類科及性別分(續)

類科別	女性錄 取人數 (人)	類科別	女性 錄取率 (%)
會計	1,560	交通技術	27.25
一般行政	1,522	測量製圖	22.87
財稅行政	1,497	土木工程	19.47
人事行政	905	建築工程	19.03
社會行政	819	都市計畫技術	16.99
一般民政	766	環境檢驗	16.34
土木工程	609	電信工程	16.05
勞工行政	548	衛生技術	14.07
衛生技術	419	水利工程	13.65
衛生行政	395	環保技術	13.06
地政	387	電力工程	12.92
戶政	380	勞工行政	12.06
教育行政	351	交通行政	11.65
經建行政	310	會計	11.63
交通行政	287	新聞	11.08
交通技術	236	機械工程	10.33
資訊處理	212	氣象	9.73
測量製圖	209	社會行政	9.55
都市計畫技術	173	經建行政	8.94
圖書資訊管理	156	林業技術	8.91
環保技術	151	財經廉政	8.80
法律廉政	148	農業技術	8.44
金融保險	140	財稅行政	7.76
林業技術	130	環保行政	7.69
建築工程	130	地政	7.23
農業技術	113	圖書資訊管理	7.11
財經廉政	103	資訊處理	7.00
環保行政	96	一般民政	6.70
新聞	84	衛生行政	6.47
統計	81	電子工程	5.68
水利工程	68	化學工程	5.64
環境檢驗	50	教育行政	4.81
氣象	32	金融保險	4.68
機械工程	31	統計	4.23
電力工程	31	人事行政	3.72
化學工程	29	戶政	3.55
電子工程	28	一般行政	3.55
電信工程	13	法律廉政	1.28

註：類科別指102年至111年每年均有舉辦的類科

### (三) 高考三級

近 10 年高考三級報考人數合計前 5 名為一般行政類(45,246 人)、人事行政類(37,566 人)、財稅行政類(30,973 人)、法制(27,578 人)、土木工程類(26,700 人)；錄取人數合計前 5 名則為土木工程類(3,278 人)、財稅行政類(2,098 人)、會計類(1,903 人)、一般行政類(1,656 人)、人事行政類(1,614 人)。若以男、女性而言，男性錄取人數前 5 名為土木工程類、資訊處理類、電力工程類、財稅行政類、一般行政類；女性錄取人數前 5 名為財稅行政類、會計類、人事行政類、一般行政類、公職社會工作師類。

近 10 年總錄取率前 5 名為公職建築師(78.26%)、公職獸醫師類(31.00%)、航空駕駛類(23.68%)、土木工程類(22.78%)、汽車工程類(19.94%)；後 5 名為體育行政類(5.08%)、食品衛生檢驗類(5.05%)、觀光行政類(4.50%)、法制類(2.88%)、文化行政類(2.21%)。

另男、女性總錄取率排序相近。

(詳見表 10 及表 11)



表 10 近 10 年高考三級報考、到考、錄取人數及性別比率按類科分  
102 年至 111 年合計

報考人數			到考人數				錄取人數				
類科別	總計 (人)	男性比 率(%)	女性比 率(%)	類科別	總計 (人)	男性比 率(%)	女性比 率(%)	類科別	總計 (人)	男性比 率(%)	女性比 率(%)
一般行政	45,246	34.81	65.19	一般行政	31,430	33.32	66.68	土木工程	3,829	85.61	14.39
人事行政	37,566	25.93	74.07	人事行政	25,923	24.02	75.98	財稅行政	2,098	28.41	71.59
財稅行政	30,973	25.65	74.35	財稅行政	23,211	24.33	75.67	會計	1,903	26.38	73.62
法制	27,578	47.78	52.22	土木工程	16,810	81.48	18.52	一般行政	1,656	30.98	69.02
土木工程	26,700	81.90	18.10	法制	15,786	46.57	53.43	人事行政	1,614	23.30	76.70
會計	22,002	25.17	74.83	會計	15,512	22.94	77.06	公職社會工作師	1,392	20.76	79.24
法律廉政	20,518	45.80	54.20	法律廉政	13,117	44.73	55.27	資訊處理	927	77.67	22.33
資訊處理	15,816	74.80	25.20	資訊處理	10,058	73.34	26.66	地政	810	42.84	57.16
教育行政	15,038	23.64	76.36	文化行政	9,775	21.49	78.51	教育行政	739	21.38	78.62
文化行政	13,754	22.15	77.85	教育行政	9,747	22.62	77.38	電力工程	709	96.19	3.81
公職社會工作師	11,025	20.05	79.95	公職社會工作師	8,191	20.05	79.95	法律廉政	684	39.91	60.09
社會行政	10,870	27.82	72.18	社會行政	7,489	25.97	74.03	經建行政	682	51.91	48.09
地政	10,722	42.24	57.76	地政	7,051	40.16	59.84	社會行政	661	20.42	79.58
衛生行政	9,862	21.73	78.27	衛生行政	7,048	21.11	78.89	測量製圖	657	60.27	39.73
一般民政	8,774	42.50	57.50	一般民政	5,941	41.54	58.46	衛生技術	643	38.10	61.90
勞工行政	8,231	34.44	65.56	勞工行政	5,747	33.34	66.66	勞工行政	617	33.23	66.77
衛生技術	7,924	40.35	59.65	衛生技術	5,718	39.23	60.77	建築工程	541	67.28	32.72
經建行政	7,747	47.68	52.32	經建行政	5,293	45.23	54.77	交通技術	493	56.39	43.61
戶政	7,400	23.46	76.54	金融保險	4,565	42.17	57.83	機械工程	490	92.86	7.14
金融保險	7,234	44.07	55.93	戶政	4,517	21.47	78.53	衛生行政	486	18.72	81.28
建築工程	6,640	60.66	39.34	交通行政	4,258	51.06	48.94	法制	455	48.79	51.21
電力工程	6,433	93.50	6.50	統計	4,191	51.71	48.29	都市計畫技術	430	40.70	59.30
統計	6,045	54.14	45.86	電力工程	3,756	93.58	6.42	水利工程	419	79.71	20.29
交通行政	5,768	52.08	47.92	建築工程	3,736	59.69	40.31	金融保險	409	53.30	46.70
環保技術	4,879	58.91	41.09	農業技術	3,436	50.09	49.91	交通行政	403	53.60	46.40
農業技術	4,769	49.53	50.47	測量製圖	3,406	65.74	34.26	統計	381	58.01	41.99
測量製圖	4,671	67.89	32.11	環保技術	3,285	57.23	42.77	一般民政	370	42.43	57.57
機械工程	4,339	91.86	8.14	林業技術	3,069	50.54	49.46	電子工程	363	91.74	8.26
環保行政	4,121	51.74	48.26	都市計畫技術	2,922	41.14	58.86	環保技術	359	54.32	45.68
林業技術	3,909	50.98	49.02	交通技術	2,776	59.80	40.20	農業技術	320	57.19	42.81
都市計畫技術	3,819	42.47	57.53	環保行政	2,765	50.71	49.29	公職獸醫師	257	40.08	59.92
交通技術	3,718	60.22	39.78	機械工程	2,469	91.33	8.67	戶政	256	23.05	76.95
水利工程	3,714	75.36	24.64	圖書資訊管理	2,457	20.68	79.32	財經廉政	238	37.39	62.61
圖書資訊管理	3,639	23.39	76.61	水利工程	2,433	73.70	26.30	文化行政	216	23.15	76.85
電子工程	3,576	88.65	11.35	食品衛生檢驗	2,395	25.59	74.41	林業技術	194	46.39	53.61
食品衛生檢驗	3,523	26.23	73.77	電子工程	2,199	88.18	11.82	化學工程	191	71.20	28.80
財經廉政	3,158	42.69	57.31	財經廉政	2,109	39.78	60.22	水土保持工程	186	64.52	35.48
化學工程	2,856	67.09	32.91	水土保持工程	1,705	68.91	31.09	圖書資訊管理	171	19.88	80.12
體育行政	2,530	54.43	45.57	體育行政	1,593	53.99	46.01	環境工程	156	73.08	26.92
水土保持工程	2,431	69.77	30.23	新聞	1,585	26.94	73.06	景觀	152	26.97	73.03
新聞	2,304	27.91	72.09	化學工程	1,559	66.97	33.03	新聞	130	26.15	73.85
農業行政	2,189	45.82	54.18	農業行政	1,444	44.04	55.96	農業行政	126	47.62	52.38
環境工程	1,876	72.49	27.51	環境工程	1,188	71.55	28.45	工業工程	125	79.20	20.80
景觀	1,440	29.17	70.83	景觀	1,081	26.55	73.45	食品衛生檢驗	121	20.66	79.34
公職獸醫師	1,257	43.36	56.64	公職獸醫師	829	43.55	56.45	觀光行政	95	16.84	83.16
客家事務行政	1,143	36.57	63.43	氣象	807	67.29	32.71	體育行政	81	51.85	48.15
氣象	1,057	66.60	33.40	漁業技術	757	49.80	50.20	氣象	77	77.92	22.08
工業工程	1,050	68.19	31.81	自然保育	750	56.27	43.73	漁業技術	75	56.00	44.00
自然保育	1,048	56.01	43.99	客家事務行政	696	34.91	65.09	汽車工程	69	98.55	1.45
輻射安全	1,041	52.16	47.84	工業工程	642	69.47	30.53	輻射安全	68	54.41	45.59
漁業技術	975	51.18	48.82	輻射安全	603	51.74	48.26	環境檢驗	67	50.75	49.25
智慧財產行政	930	40.22	59.78	環境檢驗	504	46.63	53.37	藥事	57	29.82	70.18
環境檢驗	813	51.91	48.09	智慧財產行政	500	40.00	60.00	客家事務行政	51	29.41	70.59
藥事	655	38.93	61.07	藥事	362	39.23	60.77	自然保育	48	60.42	39.58
汽車工程	558	98.39	1.61	汽車工程	346	98.55	1.45	航空駕駛	36	97.22	2.78
公平交易管理	393	47.33	52.67	公平交易管理	226	48.67	51.33	公職建築師	36	83.33	16.67
航空駕駛	222	98.20	1.80	航空駕駛	152	98.03	1.97	智慧財產行政	29	31.03	68.97
公職建築師	80	77.50	22.50	公職建築師	46	80.43	19.57	公平交易管理	25	60.00	40.00

註：類科別指102年至111年每年均有舉辦的類科

表 11 近 10 年高考三級錄取人數及錄取率排序按類科及性別分

102 年至 111 年合計

類科別	總錄取 人數 (人)	類科別	總錄取 率(%)	類科別	男性錄 取人數 (人)	類科別	男性 錄取率 (%)
土木工程	3,829	公職建築師	78.26	土木工程	3,278	公職建築師	81.08
財稅行政	2,098	公職獸醫師	31.00	資訊處理	720	公職獸醫師	28.53
會計	1,903	航空駕駛	23.68	電力工程	682	土木工程	23.93
一般行政	1,656	土木工程	22.78	財稅行政	596	航空駕駛	23.49
人事行政	1,614	汽車工程	19.94	一般行政	513	工業工程	22.20
公職社會工作師	1,392	機械工程	19.85	會計	502	機械工程	20.18
資訊處理	927	工業工程	19.47	機械工程	455	汽車工程	19.94
地政	810	測量製圖	19.29	測量製圖	396	電力工程	19.40
教育行政	739	電力工程	18.88	人事行政	376	水利工程	18.63
電力工程	709	交通技術	17.76	建築工程	364	測量製圖	17.69
法律廉政	684	水利工程	17.22	經建行政	354	公職社會工作師	17.60
經建行政	682	公職社會工作師	16.99	地政	347	電子工程	17.17
社會行政	661	電子工程	16.51	水利工程	334	交通技術	16.75
測量製圖	657	藥事	15.75	電子工程	333	建築工程	16.32
衛生技術	643	都市計畫技術	14.72	公職社會工作師	289	經建行政	14.79
勞工行政	617	建築工程	14.48	交通技術	278	都市計畫技術	14.56
建築工程	541	景觀	14.06	法律廉政	273	環境檢驗	14.47
交通技術	493	環境檢驗	13.29	衛生技術	245	景觀	14.29
機械工程	490	環境工程	13.13	法制	222	會計	14.11
衛生行政	486	經建行政	12.88	統計	221	公平交易管理	13.64
法制	455	會計	12.27	金融保險	218	環境工程	13.41
都市計畫技術	430	化學工程	12.25	交通行政	216	化學工程	13.03
水利工程	419	地政	11.49	勞工行政	205	地政	12.25
金融保險	409	財經廉政	11.28	環保技術	195	藥事	11.97
交通行政	403	輻射安全	11.28	農業技術	183	輻射安全	11.86
統計	381	衛生技術	11.25	都市計畫技術	175	金融保險	11.32
一般民政	370	公平交易管理	11.06	教育行政	158	漁業技術	11.14
電子工程	363	環保技術	10.93	一般民政	157	氣象	11.05
環保技術	359	水土保持工程	10.91	化學工程	136	衛生技術	10.92
農業技術	320	勞工行政	10.74	社會行政	135	勞工行政	10.70
公職獸醫師	257	漁業技術	9.91	水土保持工程	120	農業技術	10.63
戶政	256	氣象	9.54	環境工程	114	財經廉政	10.61
財經廉政	238	交通行政	9.46	環保行政	107	財稅行政	10.55
文化行政	216	農業技術	9.31	公職獸醫師	103	環保技術	10.37
林業技術	194	資訊處理	9.22	工業工程	99	水土保持工程	10.21
化學工程	191	統計	9.09	衛生行政	91	統計	10.20
環保行政	189	財稅行政	9.04	林業技術	90	交通行政	9.94
水土保持工程	186	金融保險	8.96	財經廉政	89	資訊處理	9.76
圖書資訊管理	171	社會行政	8.83	汽車工程	68	農業行政	9.43
環境工程	156	農業行政	8.73	氣象	60	新聞	7.96
景觀	152	新聞	8.20	農業行政	60	環保行政	7.63
新聞	130	教育行政	7.58	戶政	59	教育行政	7.17
農業行政	126	客家事務行政	7.33	文化行政	50	社會行政	6.94
工業工程	125	圖書資訊管理	6.96	漁業技術	42	自然保育	6.87
食品衛生檢驗	121	衛生行政	6.90	體育行政	42	圖書資訊管理	6.69
觀光行政	95	環保行政	6.84	景觀	41	一般民政	6.36
體育行政	81	自然保育	6.40	輻射安全	37	客家事務行政	6.17
氣象	77	林業技術	6.32	航空駕駛	35	衛生行政	6.12
漁業技術	75	一般民政	6.23	環境檢驗	34	戶政	6.08
汽車工程	69	人事行政	6.23	新聞	34	人事行政	6.04
輻射安全	68	智慧財產行政	5.80	圖書資訊管理	34	林業技術	5.80
環境檢驗	67	戶政	5.67	公職建築師	30	一般行政	4.90
藥事	57	一般行政	5.27	自然保育	29	體育行政	4.88
客家事務行政	51	法律廉政	5.21	食品衛生檢驗	25	法律廉政	4.65
自然保育	48	體育行政	5.08	藥事	17	智慧財產行政	4.50
航空駕駛	36	食品衛生檢驗	5.05	觀光行政	16	食品衛生檢驗	4.08
公職建築師	36	觀光行政	4.50	公平交易管理	15	觀光行政	3.21
智慧財產行政	29	法制	2.88	客家事務行政	15	法制	3.02
公平交易管理	25	文化行政	2.21	智慧財產行政	9	文化行政	2.38

表 11 近 10 年高考三級錄取人數及錄取率排序按類科及性別分(續)

102 年至 111 年合計

類科別	女性錄 取人數 (人)	類科別	女性 錄取率 (%)
財稅行政	1,502	公職建築師	66.67
會計	1,401	航空駕駛	33.33
人事行政	1,238	公職獸醫師	32.91
一般行政	1,143	測量製圖	22.37
公職社會工作師	1,103	汽車工程	20.00
教育行政	581	交通技術	19.27
土木工程	551	藥事	18.18
社會行政	526	土木工程	17.69
地政	463	公職社會工作師	16.84
勞工行政	412	機械工程	16.36
法律廉政	411	都市計畫技術	14.83
衛生技術	398	景觀	13.98
衛生行政	395	水利工程	13.28
經建行政	328	工業工程	13.27
測量製圖	261	水土保持工程	12.45
都市計畫技術	255	環境工程	12.43
法制	233	環境檢驗	12.27
交通技術	215	建築工程	11.75
一般民政	213	財經廉政	11.73
資訊處理	207	會計	11.72
戶政	197	環保技術	11.67
金融保險	191	電子工程	11.54
交通行政	187	衛生技術	11.45
建築工程	177	經建行政	11.31
文化行政	166	電力工程	11.20
環保技術	164	地政	10.97
統計	160	勞工行政	10.75
公職獸醫師	154	化學工程	10.68
財經廉政	149	輻射安全	10.65
農業技術	137	社會行政	9.49
圖書資訊管理	137	交通行政	8.97
景觀	111	漁業技術	8.68
林業技術	104	公平交易管理	8.62
新聞	96	財稅行政	8.55
食品衛生檢驗	96	新聞	8.29
水利工程	85	農業行政	8.17
環保行政	82	農業技術	7.99
觀光行政	79	客家事務行政	7.95
水土保持工程	66	統計	7.91
農業行政	66	資訊處理	7.72
化學工程	55	教育行政	7.70
環境工程	42	金融保險	7.23
藥事	40	衛生行政	7.10
體育行政	39	圖書資訊管理	7.03
客家事務行政	36	林業技術	6.85
機械工程	35	智慧財產行政	6.67
環境檢驗	33	氣象	6.44
漁業技術	33	人事行政	6.29
輻射安全	31	一般民政	6.13
電子工程	30	環保行政	6.02
電力工程	27	自然保育	5.79
工業工程	26	法律廉政	5.67
智慧財產行政	20	戶政	5.55
自然保育	19	一般行政	5.45
氣象	17	食品衛生檢驗	5.39
公平交易管理	10	體育行政	5.32
公職建築師	6	觀光行政	4.90
航空駕駛	1	法制	2.76
汽車工程	1	文化行政	2.16

註：類科別指102年至111年每年均有舉辦的類科

## 參、結語

近 10 年初考、普考及高考三級各類科報考人數均呈減少，而女性在該三類考試，至少有一半的類科報名人數較男性為多。錄取率則各類科多呈上升，男女性在不同類科錄取人數互有高低。如初考男性在電子工程類科、女性在財務行政類科之錄取人數分別占多數；普考男、女性分別在土木工程類科及一般行政類科取得多數；高考則男性在資訊處理類科、女性在會計類科之錄取人數分別占上風。

為了鼓勵國人參加國家考試，本院多次至大專院校進行座談及宣傳，希望莘莘學子能多參加國家各種考試，有機會加入為國服務的行列，增添公務生力軍。

另為強化考用配合及選才效能，113 年起將實施多項考選新措施，如高普考試、地方特考、身心障礙特考、原住民族特考及退除役軍人轉任特考等考試，皆調整應試專業科目數及科目內涵，實現「專業知能核心化、擇才條件友善化」的策略。

# 附表

## 表 1-1 近 10 年初考報考人數按類科及男女比率

102年				103年				104年			
類科別	總計 (人)	男性 比率 (%)	女性 比率 (%)	類科別	總計 (人)	男性 比率 (%)	女性 比率 (%)	類科別	總計 (人)	男性 比率 (%)	女性 比率 (%)
一般行政	34,802	30.82	69.18	一般行政	23,545	31.09	68.91	一般行政	20,122	32.64	67.36
人事行政	5,707	25.09	74.91	財稅行政	2,926	20.57	79.43	人事行政	2,303	27.23	72.77
交通行政	5,422	47.33	52.67	廉政	2,552	39.69	60.31	財稅行政	2,080	21.78	78.22
財稅行政	3,138	19.85	80.15	人事行政	2,509	25.47	74.53	交通行政	1,886	51.75	48.25
廉政	2,751	38.60	61.40	交通行政	2,037	49.04	50.96	廉政	1,444	38.85	61.15
地政	2,394	39.68	60.32	社會行政	1,471	22.91	77.09	地政	1,358	38.88	61.12
社會行政	2,244	21.52	78.48	電子工程	1,462	90.42	9.58	勞工行政	1,303	35.15	64.85
會計	2,023	18.09	81.91	地政	1,413	37.01	62.99	電子工程	1,262	91.60	8.40
電子工程	1,749	90.57	9.43	會計	1,217	19.23	80.77	社會行政	1,188	23.06	76.94
金融保險	1,692	34.81	65.19	圖書資訊管理	1,054	35.77	64.23	會計	1,139	19.23	80.77
教育行政	1,587	21.93	78.07	教育行政	959	21.69	78.31	圖書資訊管理	1,000	32.90	67.10
圖書資訊管理	1,373	32.56	67.44	金融保險	891	32.77	67.23	經建行政	779	36.97	63.03
經建行政	1,201	36.72	63.28	經建行政	853	33.76	66.24	教育行政	670	23.88	76.12
統計	641	51.33	48.67	勞工行政	642	32.09	67.91	金融保險	650	36.62	63.38
				統計	453	49.67	50.33	統計	367	58.04	41.96

105年				106年				107年			
類科別	總計 (人)	男性 比率 (%)	女性 比率 (%)	類科別	總計 (人)	男性 比率 (%)	女性 比率 (%)	類科別	總計 (人)	男性 比率 (%)	女性 比率 (%)
一般行政	17,771	32.50	67.50	一般行政	15,814	33.62	66.38	一般行政	15,605	34.42	65.58
人事行政	2,099	25.68	74.32	人事行政	1,631	27.41	72.59	財稅行政	1,567	23.48	76.52
財稅行政	1,616	20.36	79.64	交通行政	1,587	53.37	46.63	交通行政	1,347	53.60	46.40
交通行政	1,509	50.83	49.17	財稅行政	1,565	22.68	77.32	人事行政	1,240	27.18	72.82
廉政	1,250	38.16	61.84	廉政	1,338	38.27	61.73	廉政	1,169	39.44	60.56
勞工行政	1,209	34.24	65.76	勞工行政	1,171	37.06	62.94	地政	1,032	38.28	61.72
地政	1,087	38.64	61.36	地政	1,095	37.90	62.10	電子工程	974	91.79	8.21
電子工程	1,027	88.90	11.10	電子工程	1,012	91.21	8.79	圖書資訊管理	942	34.82	65.18
社會行政	953	20.78	79.22	會計	989	24.47	75.53	社會行政	941	27.84	72.16
圖書資訊管理	932	32.73	67.27	社會行政	952	27.31	72.69	會計	918	23.64	76.36
會計	931	20.95	79.05	圖書資訊管理	855	32.16	67.84	勞工行政	897	34.89	65.11
金融保險	743	41.32	58.68	教育行政	692	22.83	77.17	教育行政	680	22.79	77.21
教育行政	633	24.33	75.67	經建行政	625	36.00	64.00	經建行政	458	34.93	65.07
經建行政	561	34.40	65.60	金融保險	586	36.18	63.82	金融保險	449	36.97	63.03
統計	339	53.98	46.02	統計	309	54.05	45.95	統計	323	54.18	45.82
原住民族行政	92	36.96	63.04								

表 1-1 近 10 年初考報考人數按類科及男女比率(續)

108年				109年				110年			
類科別	總計 (人)	男性 比率 (%)	女性 比率 (%)	類科別	總計 (人)	男性 比率 (%)	女性 比率 (%)	類科別	總計 (人)	男性 比率 (%)	女性 比率 (%)
一般行政	13,540	34.24	65.76	一般行政	14,563	33.95	66.05	一般行政	15,912	34.13	65.87
財稅行政	1,273	25.06	74.94	財稅行政	1,348	23.81	76.19	財稅行政	1,438	26.91	73.09
人事行政	989	29.73	70.27	人事行政	1,162	28.57	71.43	廉政	1,163	41.62	58.38
勞工行政	937	33.72	66.28	交通行政	1,028	50.49	49.51	人事行政	1,162	28.74	71.26
會計	924	27.16	72.84	勞工行政	1,002	35.33	64.67	地政	1,056	41.00	59.00
地政	916	39.96	60.04	地政	964	38.59	61.41	勞工行政	1,030	34.56	65.44
廉政	902	35.14	64.86	會計	926	24.51	75.49	會計	1,002	22.85	77.15
社會行政	863	26.19	73.81	社會行政	885	25.65	74.35	交通行政	918	52.83	47.17
交通行政	832	48.20	51.80	廉政	829	41.25	58.75	圖書資訊管理	903	36.10	63.90
圖書資訊管理	720	35.28	64.72	圖書資訊管理	790	31.77	68.23	社會行政	891	27.83	72.17
電子工程	696	89.80	10.20	電子工程	746	89.14	10.86	電子工程	822	90.88	9.12
教育行政	617	26.42	73.58	教育行政	545	25.87	74.13	經建行政	636	36.48	63.52
經建行政	445	36.18	63.82	經建行政	514	34.44	65.56	教育行政	635	22.05	77.95
金融保險	247	42.51	57.49	統計	252	57.14	42.86	統計	316	56.01	43.99
統計	212	62.26	37.74	金融保險	250	38.80	61.20	金融保險	290	43.79	56.21

111年			
類科別	總計 (人)	男性 比率 (%)	女性 比率 (%)
一般行政	13,033	34.14	65.86
財稅行政	1,235	24.62	75.38
人事行政	1,129	27.64	72.36
廉政	1,029	40.52	59.48
圖書資訊管理	836	36.84	63.16
會計	828	23.67	76.33
社會行政	753	27.89	72.11
交通行政	749	54.21	45.79
地政	743	36.47	63.53
勞工行政	666	36.64	63.36
電子工程	594	88.22	11.78
教育行政	452	27.21	72.79
經建行政	326	38.04	61.96
統計	235	60.00	40.00

表 1-2 近 10 年初考類科報考人數比率按男性排序

102年		103年		104年		105年	
類科別	報考比率 (%)	類科別	報考比率 (%)	類科別	報考比率 (%)	類科別	報考比率 (%)
電子工程	90.57	電子工程	90.42	電子工程	91.60	電子工程	88.90
統計	51.33	統計	49.67	統計	58.04	統計	53.98
交通行政	47.33	交通行政	49.04	交通行政	51.75	交通行政	50.83
地政	39.68	廉政	39.69	地政	38.88	金融保險	41.32
廉政	38.60	地政	37.01	廉政	38.85	地政	38.64
經建行政	36.72	圖書資訊管理	35.77	經建行政	36.97	廉政	38.16
金融保險	34.81	經建行政	33.76	金融保險	36.62	原住民族行政	36.96
圖書資訊管理	32.56	金融保險	32.77	勞工行政	35.15	經建行政	34.40
一般行政	30.82	勞工行政	32.09	圖書資訊管理	32.90	勞工行政	34.24
人事行政	25.09	一般行政	31.09	一般行政	32.64	圖書資訊管理	32.73
教育行政	21.93	人事行政	25.47	人事行政	27.23	一般行政	32.50
社會行政	21.52	社會行政	22.91	教育行政	23.88	人事行政	25.68
財稅行政	19.85	教育行政	21.69	社會行政	23.06	教育行政	24.33
會計	18.09	財稅行政	20.57	財稅行政	21.78	會計	20.95
		會計	19.23	會計	19.23	社會行政	20.78
						財稅行政	20.36

106年		107年		108年		109年	
類科別	報考比率 (%)	類科別	報考比率 (%)	類科別	報考比率 (%)	類科別	報考比率 (%)
電子工程	91.21	電子工程	91.79	電子工程	89.80	電子工程	89.14
統計	54.05	統計	54.18	統計	62.26	統計	57.14
交通行政	53.37	交通行政	53.60	交通行政	48.20	交通行政	50.49
廉政	38.27	廉政	39.44	金融保險	42.51	廉政	41.25
地政	37.90	地政	38.28	地政	39.96	金融保險	38.80
勞工行政	37.06	金融保險	36.97	經建行政	36.18	地政	38.59
金融保險	36.18	經建行政	34.93	圖書資訊管理	35.28	勞工行政	35.33
經建行政	36.00	勞工行政	34.89	廉政	35.14	經建行政	34.44
一般行政	33.62	圖書資訊管理	34.82	一般行政	34.24	一般行政	33.95
圖書資訊管理	32.16	一般行政	34.42	勞工行政	33.72	圖書資訊管理	31.77
人事行政	27.41	社會行政	27.84	人事行政	29.73	人事行政	28.57
社會行政	27.31	人事行政	27.18	會計	27.16	教育行政	25.87
會計	24.47	會計	23.64	教育行政	26.42	社會行政	25.65
教育行政	22.83	財稅行政	23.48	社會行政	26.19	會計	24.51
財稅行政	22.68	教育行政	22.79	財稅行政	25.06	財稅行政	23.81

表 1-2 近 10 年初考類科報考人數比率按男性排序(續)

110年		111年	
類科別	報考比率 (%)	類科別	報考比率 (%)
電子工程	90.88	電子工程	88.22
統計	56.01	統計	60.00
交通行政	52.83	交通行政	54.21
金融保險	43.79	廉政	40.52
廉政	41.62	經建行政	38.04
地政	41.00	圖書資訊管理	36.84
經建行政	36.48	勞工行政	36.64
圖書資訊管理	36.10	地政	36.47
勞工行政	34.56	一般行政	34.14
一般行政	34.13	社會行政	27.89
人事行政	28.74	人事行政	27.64
社會行政	27.83	教育行政	27.21
財稅行政	26.91	財稅行政	24.62
會計	22.85	會計	23.67
教育行政	22.05		



表 1-3 近 10 年初考類科報考人數比率按女性排序

102年		103年		104年		105年	
類科別	報考比率 (%)	類科別	報考比率 (%)	類科別	報考比率 (%)	類科別	報考比率 (%)
會計	81.91	會計	80.77	會計	80.77	財稅行政	79.64
財稅行政	80.15	財稅行政	79.43	財稅行政	78.22	社會行政	79.22
社會行政	78.48	教育行政	78.31	社會行政	76.94	會計	79.05
教育行政	78.07	社會行政	77.09	教育行政	76.12	教育行政	75.67
人事行政	74.91	人事行政	74.53	人事行政	72.77	人事行政	74.32
一般行政	69.18	一般行政	68.91	一般行政	67.36	一般行政	67.50
圖書資訊管理	67.44	勞工行政	67.91	圖書資訊管理	67.10	圖書資訊管理	67.27
金融保險	65.19	金融保險	67.23	勞工行政	64.85	勞工行政	65.76
經建行政	63.28	經建行政	66.24	金融保險	63.38	經建行政	65.60
廉政	61.40	圖書資訊管理	64.23	經建行政	63.03	原住民族行政	63.04
地政	60.32	地政	62.99	廉政	61.15	廉政	61.84
交通行政	52.67	廉政	60.31	地政	61.12	地政	61.36
統計	48.67	交通行政	50.96	交通行政	48.25	金融保險	58.68
電子工程	9.43	統計	50.33	統計	41.96	交通行政	49.17
		電子工程	9.58	電子工程	8.40	統計	46.02
						電子工程	11.10

106年		107年		108年		109年	
類科別	報考比率 (%)	類科別	報考比率 (%)	類科別	報考比率 (%)	類科別	報考比率 (%)
財稅行政	77.32	教育行政	77.21	財稅行政	74.94	財稅行政	76.19
教育行政	77.17	財稅行政	76.52	社會行政	73.81	會計	75.49
會計	75.53	會計	76.36	教育行政	73.58	社會行政	74.35
社會行政	72.69	人事行政	72.82	會計	72.84	教育行政	74.13
人事行政	72.59	社會行政	72.16	人事行政	70.27	人事行政	71.43
圖書資訊管理	67.84	一般行政	65.58	勞工行政	66.28	圖書資訊管理	68.23
一般行政	66.38	圖書資訊管理	65.18	一般行政	65.76	一般行政	66.05
經建行政	64.00	勞工行政	65.11	廉政	64.86	經建行政	65.56
金融保險	63.82	經建行政	65.07	圖書資訊管理	64.72	勞工行政	64.67
勞工行政	62.94	金融保險	63.03	經建行政	63.82	地政	61.41
地政	62.10	地政	61.72	地政	60.04	金融保險	61.20
廉政	61.73	廉政	60.56	金融保險	57.49	廉政	58.75
交通行政	46.63	交通行政	46.40	交通行政	51.80	交通行政	49.51
統計	45.95	統計	45.82	統計	37.74	統計	42.86
電子工程	8.79	電子工程	8.21	電子工程	10.20	電子工程	10.86

表 1-3 近 10 年初考類科報考人數比率按女性排序(續)

110年		111年	
類科別	報考比率 (%)	類科別	報考比率 (%)
教育行政	77.95	會計	76.33
會計	77.15	財稅行政	75.38
財稅行政	73.09	教育行政	72.79
社會行政	72.17	人事行政	72.36
人事行政	71.26	社會行政	72.11
一般行政	65.87	一般行政	65.86
勞工行政	65.44	地政	63.53
圖書資訊管理	63.90	勞工行政	63.36
經建行政	63.52	圖書資訊管理	63.16
地政	59.00	經建行政	61.96
廉政	58.38	廉政	59.48
金融保險	56.21	交通行政	45.79
交通行政	47.17	統計	40.00
統計	43.99	電子工程	11.78
電子工程	9.12		

表 1-4 近 10 年初考到考人數按類科及男女比率

102年				103年				104年			
類科別	總計 (人)	男性比 率(%)	女性 比率(%)	類科別	總計 (人)	男性 比率(%)	女性 比率(%)	類科別	總計 (人)	男性 比率(%)	女性 比率(%)
一般行政	25,905	30.82	69.18	一般行政	17,806	30.62	69.38	一般行政	15,486	32.80	67.20
人事行政	4,261	25.09	74.91	財稅行政	2,206	19.54	80.46	人事行政	1,756	26.94	73.06
交通行政	4,044	47.33	52.67	人事行政	1,935	25.27	74.73	財稅行政	1,550	21.23	78.77
財稅行政	2,431	19.85	80.15	廉政	1,877	38.57	61.43	交通行政	1,467	51.60	48.40
廉政	1,995	38.60	61.40	交通行政	1,554	47.49	52.51	廉政	1,054	37.86	62.14
社會行政	1,685	21.52	78.48	社會行政	1,115	22.87	77.13	地政	926	38.98	61.02
地政	1,623	39.68	60.32	地政	997	36.51	63.49	社會行政	921	23.24	76.76
會計	1,443	18.09	81.91	電子工程	990	89.49	10.51	電子工程	893	91.38	8.62
電子工程	1,265	90.57	9.43	會計	865	16.76	83.24	勞工行政	872	35.44	64.56
教育行政	1,179	21.93	78.07	圖書資訊管理	760	36.45	63.55	會計	808	17.33	82.67
金融保險	1,161	34.81	65.19	教育行政	700	21.29	78.71	圖書資訊管理	742	31.81	68.19
圖書資訊管理	988	32.56	67.44	金融保險	635	31.34	68.66	經建行政	574	37.28	62.72
經建行政	918	36.72	63.28	經建行政	618	33.98	66.02	教育行政	492	22.76	77.24
統計	474	51.33	48.67	勞工行政	444	30.18	69.82	金融保險	431	34.80	65.20
				統計	322	46.58	53.42	統計	251	56.18	43.82

105年				106年				107年			
類科別	總計 (人)	男性比 率(%)	女性 比率(%)	類科別	總計 (人)	男性 比率(%)	女性 比率(%)	類科別	總計 (人)	男性 比率(%)	女性 比率(%)
一般行政	13,261	32.35	67.65	一般行政	12,223	33.35	66.65	一般行政	11,989	34.77	65.23
人事行政	1,503	25.55	74.45	交通行政	1,242	53.70	46.30	財稅行政	1,176	23.64	76.36
財稅行政	1,204	19.93	80.07	人事行政	1,225	27.51	72.49	交通行政	1,065	54.74	45.26
交通行政	1,130	50.44	49.56	財稅行政	1,166	21.96	78.04	人事行政	890	27.08	72.92
廉政	858	36.60	63.40	廉政	958	37.06	62.94	廉政	795	39.37	60.63
勞工行政	790	33.54	66.46	勞工行政	817	37.21	62.79	社會行政	732	26.50	73.50
地政	737	38.81	61.19	地政	781	38.67	61.33	地政	727	38.93	61.07
社會行政	697	20.80	79.20	電子工程	728	90.66	9.34	電子工程	710	91.97	8.03
電子工程	687	88.50	11.50	社會行政	716	26.96	73.04	圖書資訊管理	701	33.67	66.33
圖書資訊管理	668	32.04	67.96	會計	695	22.88	77.12	會計	664	22.59	77.41
會計	616	19.16	80.84	圖書資訊管理	631	31.85	68.15	勞工行政	632	34.97	65.03
教育行政	482	22.61	77.39	教育行政	525	23.62	76.38	教育行政	523	22.18	77.82
金融保險	478	41.63	58.37	經建行政	474	34.39	65.61	經建行政	335	32.84	67.16
經建行政	402	34.58	65.42	金融保險	407	33.42	66.58	金融保險	319	34.80	65.20
統計	232	55.60	44.40	統計	239	52.72	47.28	統計	255	54.12	45.88

表 1-4 近 10 年初考到考人數按類科及男女比率(續)

108年				109年				110年			
類科別	總計 (人)	男性 比率(%)	女性 比率(%)	類科別	總計 (人)	男性 比率(%)	女性 比率(%)	類科別	總計 (人)	男性 比率(%)	女性 比率(%)
一般行政	10,107	33.84	66.16	一般行政	10,752	34.28	65.72	一般行政	11,903	34.17	65.83
財稅行政	945	24.13	75.87	財稅行政	948	23.84	76.16	財稅行政	1,001	25.67	74.33
人事行政	732	29.92	70.08	人事行政	865	29.02	70.98	人事行政	852	27.70	72.30
交通行政	660	47.42	52.58	交通行政	766	51.57	48.43	廉政	796	41.71	58.29
勞工行政	645	35.19	64.81	勞工行政	674	33.38	66.62	勞工行政	700	34.86	65.14
會計	638	26.80	73.20	社會行政	666	24.17	75.83	地政	694	40.35	59.65
社會行政	634	24.76	75.24	地政	638	38.40	61.60	交通行政	686	53.50	46.50
地政	619	40.23	59.77	會計	636	23.74	76.26	會計	668	22.01	77.99
廉政	615	33.66	66.34	圖書資訊管理	598	30.60	69.40	社會行政	666	26.58	73.42
圖書資訊管理	549	34.61	65.39	廉政	567	40.74	59.26	圖書資訊管理	659	34.90	65.10
電子工程	494	89.07	10.93	電子工程	507	88.17	11.83	電子工程	561	89.84	10.16
教育行政	438	26.03	73.97	教育行政	381	25.72	74.28	經建行政	466	34.76	65.24
經建行政	314	31.85	68.15	經建行政	378	33.60	66.40	教育行政	465	23.44	76.56
金融保險	171	42.11	57.89	統計	180	56.67	43.33	統計	229	53.71	46.29
統計	155	60.65	39.35	金融保險	173	37.57	62.43	金融保險	194	40.72	59.28

111年			
類科別	總計 (人)	男性 比率(%)	女性 比率(%)
一般行政	9,459	34.12	65.88
財稅行政	840	23.10	76.90
人事行政	781	27.27	72.73
廉政	622	40.19	59.81
圖書資訊管理	619	35.54	64.46
交通行政	536	56.90	43.10
社會行政	534	28.65	71.35
會計	518	21.62	78.38
地政	473	35.52	64.48
勞工行政	432	37.04	62.96
電子工程	380	88.42	11.58
教育行政	346	28.61	71.39
經建行政	223	35.87	64.13
統計	181	57.46	42.54

表 1-5 近 10 年初考類科到考人數比率按男性排序

102年		103年		104年		105年	
類科別	到考人數 比率(%)	類科別	到考人數 比率(%)	類科別	到考人數 比率(%)	類科別	到考人數 比率(%)
電子工程	90.57	電子工程	89.49	電子工程	91.38	電子工程	88.50
統計	51.33	交通行政	47.49	統計	56.18	統計	55.60
交通行政	47.33	統計	46.58	交通行政	51.60	交通行政	50.44
地政	39.68	廉政	38.57	地政	38.98	金融保險	41.63
廉政	38.60	地政	36.51	廉政	37.86	地政	38.81
經建行政	36.72	圖書資訊管理	36.45	經建行政	37.28	廉政	36.60
金融保險	34.81	經建行政	33.98	勞工行政	35.44	經建行政	34.58
圖書資訊管理	32.56	金融保險	31.34	金融保險	34.80	勞工行政	33.54
一般行政	30.82	一般行政	30.62	一般行政	32.80	一般行政	32.35
人事行政	25.09	勞工行政	30.18	圖書資訊管理	31.81	圖書資訊管理	32.04
教育行政	21.93	人事行政	25.27	人事行政	26.94	人事行政	25.55
社會行政	21.52	社會行政	22.87	社會行政	23.24	教育行政	22.61
財稅行政	19.85	教育行政	21.29	教育行政	22.76	社會行政	20.80
會計	18.09	財稅行政	19.54	財稅行政	21.23	財稅行政	19.93
		會計	16.76	會計	17.33	會計	19.16

106年		107年		108年		109年	
類科別	到考人數 比率(%)	類科別	到考人數 比率(%)	類科別	到考人數 比率(%)	類科別	到考人數 比率(%)
電子工程	90.66	電子工程	91.97	電子工程	89.07	電子工程	88.17
交通行政	53.70	交通行政	54.74	統計	60.65	統計	56.67
統計	52.72	統計	54.12	交通行政	47.42	交通行政	51.57
地政	38.67	廉政	39.37	金融保險	42.11	廉政	40.74
勞工行政	37.21	地政	38.93	地政	40.23	地政	38.40
廉政	37.06	勞工行政	34.97	勞工行政	35.19	金融保險	37.57
經建行政	34.39	金融保險	34.80	圖書資訊管理	34.61	一般行政	34.28
金融保險	33.42	一般行政	34.77	一般行政	33.84	經建行政	33.60
一般行政	33.35	圖書資訊管理	33.67	廉政	33.66	勞工行政	33.38
圖書資訊管理	31.85	經建行政	32.84	經建行政	31.85	圖書資訊管理	30.60
人事行政	27.51	人事行政	27.08	人事行政	29.92	人事行政	29.02
社會行政	26.96	社會行政	26.50	會計	26.80	教育行政	25.72
教育行政	23.62	財稅行政	23.64	教育行政	26.03	社會行政	24.17
會計	22.88	會計	22.59	社會行政	24.76	財稅行政	23.84
財稅行政	21.96	教育行政	22.18	財稅行政	24.13	會計	23.74

表 1-5 近 10 年初考類科到考人數比率按男性排序(續)

110年		111年	
類科別	到考人數 比率(%)	類科別	到考人數 比率(%)
電子工程	89.84	電子工程	88.42
統計	53.71	統計	57.46
交通行政	53.50	交通行政	56.90
廉政	41.71	廉政	40.19
金融保險	40.72	勞工行政	37.04
地政	40.35	經建行政	35.87
圖書資訊管理	34.90	圖書資訊管理	35.54
勞工行政	34.86	地政	35.52
經建行政	34.76	一般行政	34.12
一般行政	34.17	社會行政	28.65
人事行政	27.70	教育行政	28.61
社會行政	26.58	人事行政	27.27
財稅行政	25.67	財稅行政	23.10
教育行政	23.44	會計	21.62
會計	22.01		

表 1-6 近 10 年初考類科到考人數比率按女性排序

102年		103年		104年		105年	
類科別	到考人數 比率(%)	類科別	到考人數 比率(%)	類科別	到考人數 比率(%)	類科別	到考人數 比率(%)
會計	81.91	會計	83.24	會計	82.67	會計	80.84
財稅行政	80.15	財稅行政	80.46	財稅行政	78.77	財稅行政	80.07
社會行政	78.48	教育行政	78.71	教育行政	77.24	社會行政	79.20
教育行政	78.07	社會行政	77.13	社會行政	76.76	教育行政	77.39
人事行政	74.91	人事行政	74.73	人事行政	73.06	人事行政	74.45
一般行政	69.18	勞工行政	69.82	圖書資訊管理	68.19	圖書資訊管理	67.96
圖書資訊管理	67.44	一般行政	69.38	一般行政	67.20	一般行政	67.65
金融保險	65.19	金融保險	68.66	金融保險	65.20	勞工行政	66.46
經建行政	63.28	經建行政	66.02	勞工行政	64.56	經建行政	65.42
廉政	61.40	圖書資訊管理	63.55	經建行政	62.72	廉政	63.40
地政	60.32	地政	63.49	廉政	62.14	地政	61.19
交通行政	52.67	廉政	61.43	地政	61.02	金融保險	58.37
統計	48.67	統計	53.42	交通行政	48.40	交通行政	49.56
電子工程	9.43	交通行政	52.51	統計	43.82	統計	44.40
		電子工程	10.51	電子工程	8.62	電子工程	11.50

106年		107年		108年		109年	
類科別	到考人數 比率(%)	類科別	到考人數 比率(%)	類科別	到考人數 比率(%)	類科別	到考人數 比率(%)
財稅行政	78.04	教育行政	77.82	財稅行政	75.87	會計	76.26
會計	77.12	會計	77.41	社會行政	75.24	財稅行政	76.16
教育行政	76.38	財稅行政	76.36	教育行政	73.97	社會行政	75.83
社會行政	73.04	社會行政	73.50	會計	73.20	教育行政	74.28
人事行政	72.49	人事行政	72.92	人事行政	70.08	人事行政	70.98
圖書資訊管理	68.15	經建行政	67.16	經建行政	68.15	圖書資訊管理	69.40
一般行政	66.65	圖書資訊管理	66.33	廉政	66.34	勞工行政	66.62
金融保險	66.58	一般行政	65.23	一般行政	66.16	經建行政	66.40
經建行政	65.61	金融保險	65.20	圖書資訊管理	65.39	一般行政	65.72
廉政	62.94	勞工行政	65.03	勞工行政	64.81	金融保險	62.43
勞工行政	62.79	地政	61.07	地政	59.77	地政	61.60
地政	61.33	廉政	60.63	金融保險	57.89	廉政	59.26
統計	47.28	統計	45.88	交通行政	52.58	交通行政	48.43
交通行政	46.30	交通行政	45.26	統計	39.35	統計	43.33
電子工程	9.34	電子工程	8.03	電子工程	10.93	電子工程	11.83

表 1-6 近 10 年初考類科到考人數比率按女性排序(續)

110年		111年	
類科別	到考人數 比率(%)	類科別	到考人數 比率(%)
會計	77.99	會計	78.38
教育行政	76.56	財稅行政	76.90
財稅行政	74.33	人事行政	72.73
社會行政	73.42	教育行政	71.39
人事行政	72.30	社會行政	71.35
一般行政	65.83	一般行政	65.88
經建行政	65.24	地政	64.48
勞工行政	65.14	圖書資訊管理	64.46
圖書資訊管理	65.10	經建行政	64.13
地政	59.65	勞工行政	62.96
金融保險	59.28	廉政	59.81
廉政	58.29	交通行政	43.10
交通行政	46.50	統計	42.54
統計	46.29	電子工程	11.58
電子工程	10.16		



表 1-7 近 10 年初考錄取人數按類科及男女比率

102年						103年					
類科別	人數(人)			比率(%)		類科別	人數(人)			比率(%)	
	總計	男性	女性	男性	女性		總計	男性	女性	男性	女性
一般行政	321	108	213	33.64	66.36	一般行政	218	91	127	41.74	58.26
交通行政	41	22	19	53.66	46.34	財稅行政	45	13	32	28.89	71.11
地政	30	14	16	46.67	53.33	電子工程	19	17	2	89.47	10.53
人事行政	30	11	19	36.67	63.33	地政	18	8	10	44.44	55.56
會計	27	11	16	40.74	59.26	會計	18	5	13	27.78	72.22
社會行政	24	4	20	16.67	83.33	圖書資訊管理	16	3	13	18.75	81.25
財稅行政	21	5	16	23.81	76.19	交通行政	14	8	6	57.14	42.86
圖書資訊管理	18	4	14	22.22	77.78	金融保險	14	9	5	64.29	35.71
金融保險	18	10	8	55.56	44.44	社會行政	12	5	7	41.67	58.33
電子工程	10	9	1	90.00	10.00	統計	11	7	4	63.64	36.36
廉政	8	3	5	37.50	62.50	人事行政	10	3	7	30.00	70.00
經建行政	6	4	2	66.67	33.33	廉政	10	4	6	40.00	60.00
統計	6	5	1	83.33	16.67	經建行政	4	3	1	75.00	25.00
教育行政	5	1	4	20.00	80.00	教育行政	4	1	3	25.00	75.00
						勞工行政	2	1	1	50.00	50.00

104年						105年					
類科別	人數(人)			比率(%)		類科別	人數(人)			比率(%)	
	總計	男性	女性	男性	女性		總計	男性	女性	男性	女性
一般行政	243	92	151	37.86	62.14	一般行政	312	127	185	40.71	59.29
財稅行政	48	8	40	16.67	83.33	勞工行政	32	11	21	34.38	65.63
勞工行政	26	12	14	46.15	53.85	財稅行政	28	7	21	25.00	75.00
交通行政	25	16	9	64.00	36.00	交通行政	28	14	14	50.00	50.00
電子工程	22	21	1	95.45	4.55	金融保險	26	13	13	50.00	50.00
地政	20	13	7	65.00	35.00	地政	24	11	13	45.83	54.17
人事行政	19	8	11	42.11	57.89	人事行政	20	10	10	50.00	50.00
會計	17	2	15	11.76	88.24	電子工程	17	14	3	82.35	17.65
圖書資訊管理	11	2	9	18.18	81.82	社會行政	17	7	10	41.18	58.82
社會行政	11	1	10	9.09	90.91	圖書資訊管理	16	8	8	50.00	50.00
金融保險	8	4	4	50.00	50.00	會計	15	2	13	13.33	86.67
統計	7	6	1	85.71	14.29	廉政	10	5	5	50.00	50.00
經建行政	5	5	0	100.00	0.00	統計	8	5	3	62.50	37.50
廉政	4	2	2	50.00	50.00	經建行政	7	4	3	57.14	42.86
教育行政	2	0	2	0.00	100.00	教育行政	4	1	3	25.00	75.00
						原住民族行政	2	1	1	50.00	50.00

表 1-7 近 10 年初考錄取人數按類科及男女比率(續 1)

類科別	106年					類科別	107年				
	人數(人)			比率(%)			人數(人)			比率(%)	
	總計	男性	女性	男性	女性		總計	男性	女性	男性	女性
一般行政	283	124	159	43.82	56.18	一般行政	243	105	138	43.21	56.79
財稅行政	55	12	43	21.82	78.18	財稅行政	47	17	30	36.17	63.83
交通行政	25	20	5	80.00	20.00	社會行政	24	7	17	29.17	70.83
地政	25	16	9	64.00	36.00	會計	22	5	17	22.73	77.27
會計	24	5	19	20.83	79.17	地政	20	9	11	45.00	55.00
社會行政	23	10	13	43.48	56.52	交通行政	15	8	7	53.33	46.67
勞工行政	21	12	9	57.14	42.86	勞工行政	15	7	8	46.67	53.33
人事行政	18	8	10	44.44	55.56	電子工程	14	13	1	92.86	7.14
電子工程	18	17	1	94.44	5.56	圖書資訊管理	14	6	8	42.86	57.14
圖書資訊管理	14	6	8	42.86	57.14	人事行政	12	7	5	58.33	41.67
廉政	12	9	3	75.00	25.00	廉政	11	8	3	72.73	27.27
金融保險	9	5	4	55.56	44.44	經建行政	6	3	3	50.00	50.00
經建行政	9	4	5	44.44	55.56	統計	6	4	2	66.67	33.33
統計	8	2	6	25.00	75.00	金融保險	4	2	2	50.00	50.00
教育行政	5	0	5	0.00	100.00	教育行政	4	1	3	25.00	75.00

類科別	108年					類科別	109年				
	人數(人)			比率(%)			人數(人)			比率(%)	
	總計	男性	女性	男性	女性		總計	男性	女性	男性	女性
一般行政	280	94	186	33.57	66.43	一般行政	260	114	146	43.85	56.15
財稅行政	37	12	25	32.43	67.57	財稅行政	49	16	33	32.65	67.35
勞工行政	33	11	22	33.33	66.67	勞工行政	36	13	23	36.11	63.89
地政	25	11	14	44.00	56.00	地政	26	13	13	50.00	50.00
社會行政	22	6	16	27.27	72.73	會計	24	10	14	41.67	58.33
會計	22	8	14	36.36	63.64	社會行政	18	3	15	16.67	83.33
電子工程	20	20	0	100.00	0.00	交通行政	14	6	8	42.86	57.14
人事行政	16	7	9	43.75	56.25	圖書資訊管理	14	7	7	50.00	50.00
經建行政	10	3	7	30.00	70.00	人事行政	12	2	10	16.67	83.33
交通行政	8	4	4	50.00	50.00	經建行政	12	8	4	66.67	33.33
廉政	8	4	4	50.00	50.00	電子工程	11	10	1	90.91	9.09
統計	8	6	2	75.00	25.00	廉政	8	4	4	50.00	50.00
教育行政	8	0	8	0.00	100.00	統計	8	2	6	25.00	75.00
圖書資訊管理	7	3	4	42.86	57.14	教育行政	3	1	2	33.33	66.67
金融保險	4	3	1	75.00	25.00	金融保險	3	0	3	0.00	100.00

表 1-7 近 10 年初考錄取人數按類科及男女比率(續完)

類科別	110年					類科別	111年				
	人數(人)			比率(%)			人數(人)			比率(%)	
	總計	男性	女性	男性	女性		總計	男性	女性	男性	女性
一般行政	244	110	134	45.08	54.92	一般行政	253	108	145	42.69	57.31
財稅行政	53	17	36	32.08	67.92	財稅行政	53	21	32	39.62	60.38
勞工行政	24	12	12	50.00	50.00	地政	17	9	8	52.94	47.06
電子工程	23	19	4	82.61	17.39	會計	17	4	13	23.53	76.47
地政	18	9	9	50.00	50.00	社會行政	15	6	9	40.00	60.00
會計	18	6	12	33.33	66.67	人事行政	14	5	9	35.71	64.29
人事行政	15	10	5	66.67	33.33	電子工程	13	11	2	84.62	15.38
圖書資訊管理	14	4	10	28.57	71.43	圖書資訊管理	12	6	6	50.00	50.00
交通行政	13	9	4	69.23	30.77	廉政	11	3	8	27.27	72.73
廉政	12	7	5	58.33	41.67	勞工行政	10	5	5	50.00	50.00
社會行政	10	2	8	20.00	80.00	交通行政	9	4	5	44.44	55.56
統計	9	8	1	88.89	11.11	統計	7	3	4	42.86	57.14
經建行政	6	1	5	16.67	83.33	教育行政	4	1	3	25.00	75.00
教育行政	5	0	5	0.00	100.00	經建行政	2	2	0	100.00	0.00
金融保險	3	2	1	66.67	33.33						

表 1-8 近 10 年初考類科錄取人數及男女性錄取率

類科別	102年				類科別	103年				類科別	104年			
	錄取 人數 (人)	錄取率(%)				錄取 人數 (人)	錄取率(%)				錄取 人數 (人)	錄取率(%)		
		合計	男性	女性			合計	男性	女性			合計	男性	女性
一般行政	321	1.24	1.37	1.18	一般行政	218	1.22	1.67	1.03	一般行政	243	1.57	1.81	1.45
交通行政	41	1.01	1.17	0.88	財稅行政	45	2.04	3.02	1.80	財稅行政	48	3.10	2.43	3.28
地政	30	1.85	2.19	1.63	電子工程	19	1.92	1.92	1.92	勞工行政	26	2.98	3.88	2.49
人事行政	30	0.70	1.05	0.59	地政	18	1.81	2.20	1.58	交通行政	25	1.70	2.11	1.27
會計	27	1.87	4.33	1.35	會計	18	2.08	3.45	1.81	電子工程	22	2.46	2.57	1.30
社會行政	24	1.42	1.13	1.50	圖書資訊管理	16	2.11	1.08	2.69	地政	20	2.16	3.60	1.24
財稅行政	21	0.86	1.03	0.82	交通行政	14	0.90	1.08	0.74	人事行政	19	1.08	1.69	0.86
圖書資訊管理	18	1.82	1.26	2.09	金融保險	14	2.20	4.52	1.15	會計	17	2.10	1.43	2.25
金融保險	18	1.55	2.45	1.06	社會行政	12	1.08	1.96	0.81	圖書資訊管理	11	1.19	0.85	1.78
電子工程	10	0.79	0.79	0.81	統計	11	3.42	4.67	2.33	社會行政	11	1.48	0.47	1.41
廉政	8	0.40	0.39	0.41	人事行政	10	0.52	0.61	0.48	金融保險	8	1.86	2.67	1.42
統計	6	1.27	2.18	0.41	廉政	10	0.53	0.55	0.52	統計	7	2.79	4.26	0.91
經建行政	6	0.65	1.21	0.34	經建行政	4	0.65	1.43	0.25	經建行政	5	0.87	2.34	0.00
教育行政	5	0.42	0.37	0.44	教育行政	4	0.57	0.67	0.54	廉政	4	0.38	0.50	0.31
					勞工行政	2	0.45	0.75	0.32	教育行政	2	0.41	0.00	0.53

類科別	105年				類科別	106年				類科別	107年			
	錄取 人數 (人)	錄取率(%)				錄取 人數 (人)	錄取率(%)				錄取 人數 (人)	錄取率(%)		
		合計	男性	女性			合計	男性	女性			合計	男性	女性
一般行政	312	2.35	2.96	2.06	一般行政	283	2.32	3.04	1.95	一般行政	243	2.03	2.52	1.76
勞工行政	32	4.05	4.15	4.00	財稅行政	55	4.72	4.69	4.73	財稅行政	47	4.00	6.12	3.34
財稅行政	28	2.33	2.92	2.18	交通行政	25	2.01	3.00	0.87	社會行政	24	3.28	3.61	3.16
交通行政	28	2.48	2.46	2.50	地政	25	3.20	5.30	1.88	會計	22	3.31	3.33	3.31
金融保險	26	5.44	6.53	4.66	會計	24	3.45	3.14	3.54	地政	20	2.75	3.18	2.48
地政	24	3.26	3.85	2.88	社會行政	23	3.21	5.18	2.49	交通行政	15	1.41	1.37	1.45
人事行政	20	1.33	2.60	0.89	勞工行政	21	2.57	3.95	1.75	勞工行政	15	2.37	3.17	1.95
電子工程	17	2.47	2.30	3.80	人事行政	18	1.47	2.37	1.13	電子工程	14	1.97	1.99	1.75
社會行政	17	2.44	4.83	1.81	電子工程	18	2.47	2.58	1.47	圖書資訊管理	14	2.00	2.54	1.72
圖書資訊管理	16	2.40	3.74	1.76	圖書資訊管理	14	2.22	2.99	1.86	人事行政	12	1.35	2.90	0.77
會計	15	2.44	1.69	2.61	廉政	12	1.25	2.54	0.50	廉政	11	1.38	2.56	0.62
廉政	10	1.17	1.59	0.92	金融保險	9	2.21	3.68	1.48	經建行政	6	1.79	2.73	1.33
統計	8	3.45	3.88	2.91	經建行政	9	1.90	2.45	1.61	統計	6	2.35	2.90	1.71
經建行政	7	1.74	2.88	1.14	統計	8	3.35	1.59	5.31	金融保險	4	1.25	1.80	0.96
教育行政	4	0.83	0.92	0.80	教育行政	5	0.95	0.00	1.25	教育行政	4	0.76	0.86	0.74
原住民族行政	2	4.17	6.67	3.03										

表 1-8 近 10 年初考類科錄取人數及男女性錄取率(續)

類科別	108年				類科別	109年				類科別	110年			
	錄取 人數 (人)	錄取率(%)				錄取 人數 (人)	錄取率(%)				錄取 人數 (人)	錄取率(%)		
		合計	男性	女性			合計	男性	女性			合計	男性	女性
一般行政	280	2.77	2.75	2.78	一般行政	260	2.42	3.09	2.07	一般行政	244	2.05	2.70	1.71
財稅行政	37	3.92	5.26	3.49	財稅行政	49	5.17	7.08	4.57	財稅行政	53	5.29	6.61	4.84
勞工行政	33	5.12	4.85	5.26	勞工行政	36	5.34	5.78	5.12	勞工行政	24	3.43	4.92	2.63
地政	25	4.04	4.42	3.78	地政	26	4.08	5.31	3.31	電子工程	23	4.10	3.77	7.02
社會行政	22	3.47	3.82	3.35	會計	24	3.77	6.62	2.89	地政	18	2.59	3.21	2.17
會計	22	3.45	4.68	3.00	社會行政	18	2.70	1.86	2.97	會計	18	2.69	4.08	2.30
電子工程	20	4.05	4.55	0	交通行政	14	1.83	1.52	2.16	人事行政	15	1.76	4.24	0.81
人事行政	16	2.19	3.20	1.75	圖書資訊管理	14	2.34	3.83	1.69	圖書資訊管理	14	2.12	1.74	2.33
經建行政	10	3.18	3.00	3.27	人事行政	12	1.39	0.80	1.63	交通行政	13	1.90	2.45	1.25
交通行政	8	1.21	1.28	1.15	經建行政	12	3.17	6.30	1.59	廉政	12	1.51	2.11	1.08
廉政	8	1.30	1.93	0.98	電子工程	11	2.17	2.24	1.67	社會行政	10	1.50	1.13	1.64
統計	8	5.16	6.38	3.28	廉政	8	1.41	1.73	1.19	統計	9	3.93	6.50	0.94
教育行政	8	1.83	0.00	2.47	統計	8	4.44	1.96	7.69	經建行政	6	1.29	0.62	1.64
圖書資訊管理	7	1.28	1.58	1.11	教育行政	3	0.79	1.02	0.71	教育行政	5	1.08	0.00	1.40
金融保險	4	2.34	4.17	1.01	金融保險	3	1.73	0.00	2.78	金融保險	3	1.55	2.53	0.87

類科別	111年			
	錄取 人數 (人)	錄取率(%)		
		合計	男性	女性
一般行政	253	2.67	3.35	2.33
財稅行政	53	6.31	10.82	4.95
地政	17	3.59	5.36	2.62
會計	17	3.28	3.57	3.20
社會行政	15	2.81	3.92	2.36
人事行政	14	1.79	2.35	1.58
電子工程	13	3.42	3.27	4.55
圖書資訊管理	12	1.94	2.73	1.50
廉政	11	1.77	1.20	2.15
勞工行政	10	2.31	3.13	1.84
交通行政	9	1.68	1.31	2.16
統計	7	3.87	2.88	5.19
教育行政	4	1.16	1.01	1.21
經建行政	2	0.90	2.50	0.00

表 2-1 近 10 年普考報考人數前 20 名類科及男女比率

類科別	102年			類科別	103年			類科別	104年		
	總計 (人)	男性 比率 (%)	女性 比率 (%)		總計 (人)	男性 比率 (%)	女性 比率 (%)		總計 (人)	男性 比率 (%)	女性 比率 (%)
一般行政	13,161	32.02	67.98	一般行政	10,080	33.18	66.82	一般行政	9,570	33.73	66.27
人事行政	8,444	23.33	76.67	人事行政	5,978	23.54	76.46	人事行政	5,122	24.03	75.97
財稅行政	6,091	21.49	78.51	財稅行政	4,337	22.69	77.31	財稅行政	3,928	22.91	77.09
法律廉政	5,375	42.25	57.75	法律廉政	4,021	42.10	57.90	法律廉政	3,306	42.95	57.05
一般民政	4,211	36.74	63.26	一般民政	3,305	38.25	61.75	一般民政	2,935	39.35	60.65
會計	3,800	21.92	78.08	會計	2,929	22.98	77.02	會計	2,576	21.86	78.14
土木工程	2,798	78.02	21.98	戶政	2,249	23.88	76.12	戶政	2,238	23.99	76.01
文化行政	2,748	21.54	78.46	土木工程	2,171	78.54	21.46	土木工程	2,170	78.43	21.57
戶政	2,690	23.98	76.02	社會行政	1,945	24.06	75.94	社會行政	1,734	25.37	74.63
社會行政	2,687	21.03	78.97	文化行政	1,861	21.71	78.29	資訊處理	1,711	73.00	27.00
資訊處理	2,492	73.31	26.69	資訊處理	1,808	74.50	25.50	文化行政	1,667	22.08	77.92
地政	2,126	38.38	61.62	地政	1,498	38.18	61.82	地政	1,434	38.35	61.65
教育行政	1,954	21.65	78.35	教育行政	1,439	22.45	77.55	教育行政	1,433	24.15	75.85
衛生行政	1,723	18.51	81.49	衛生行政	1,400	19.93	80.07	衛生行政	1,265	20.47	79.53
經建行政	1,436	45.54	54.46	經建行政	1,147	45.07	54.93	勞工行政	968	32.64	67.36
金融保險	1,309	36.67	63.33	交通行政	978	49.18	50.82	經建行政	926	44.17	55.83
勞工行政	1,309	30.10	69.90	電子工程	929	89.56	10.44	交通行政	860	49.07	50.93
交通行政	1,215	50.78	49.22	勞工行政	903	30.34	69.66	電子工程	788	89.59	10.41
電力工程	1,184	95.35	4.65	金融保險	873	37.92	62.08	電力工程	780	94.23	5.77
電子工程	1,169	88.88	11.12	電力工程	757	94.58	5.42	金融保險	734	40.74	59.26

類科別	105年			類科別	106年			類科別	107年		
	總計 (人)	男性 比率 (%)	女性 比率 (%)		總計 (人)	男性 比率 (%)	女性 比率 (%)		總計 (人)	男性 比率 (%)	女性 比率 (%)
一般行政	8,003	33.41	66.59	一般行政	8,062	33.94	66.06	一般行政	7,372	34.33	65.67
人事行政	4,327	23.60	76.40	人事行政	3,905	23.12	76.88	人事行政	3,182	23.35	76.65
財稅行政	3,034	23.34	76.66	財稅行政	2,992	23.60	76.40	財稅行政	2,632	24.73	75.27
法律廉政	2,584	40.83	59.17	法律廉政	2,472	41.87	58.13	法律廉政	2,418	41.32	58.68
一般民政	2,517	39.05	60.95	會計	2,341	26.19	73.81	一般民政	2,242	41.03	58.97
會計	2,290	23.97	76.03	一般民政	2,317	40.74	59.26	會計	2,013	25.38	74.62
土木工程	1,979	76.20	23.80	土木工程	2,010	78.91	21.09	土木工程	1,840	76.25	23.75
戶政	1,771	25.52	74.48	戶政	1,966	24.47	75.53	戶政	1,809	23.94	76.06
社會行政	1,442	25.03	74.97	社會行政	1,469	28.11	71.89	社會行政	1,277	27.56	72.44
資訊處理	1,406	71.76	28.24	教育行政	1,407	22.25	77.75	資訊處理	1,179	74.22	25.78
文化行政	1,356	21.98	78.02	資訊處理	1,371	72.28	27.72	教育行政	1,175	21.62	78.38
教育行政	1,352	24.70	75.30	地政	1,291	41.05	58.95	地政	1,123	39.45	60.55
地政	1,293	36.89	63.11	文化行政	1,261	24.27	75.73	文化行政	1,018	22.69	77.31
衛生行政	1,085	20.92	79.08	衛生行政	983	18.82	81.18	勞工行政	935	32.83	67.17
勞工行政	888	36.60	63.40	勞工行政	889	37.57	62.43	衛生行政	765	20.26	79.74
交通行政	792	50.63	49.37	金融保險	820	42.07	57.93	金融保險	681	44.64	55.36
經建行政	790	44.43	55.57	經建行政	784	46.30	53.70	經建行政	669	45.14	54.86
金融保險	787	40.53	59.47	交通行政	708	54.66	45.34	交通行政	548	53.83	46.17
電力工程	635	94.17	5.83	電子工程	662	88.07	11.93	電力工程	543	93.00	7.00
電子工程	626	88.50	11.50	電力工程	649	94.14	5.86	衛生技術	533	43.15	56.85

表 2-1 近 10 年普考報考人數前 20 名類科及男女比率(續)

類科別	108年			類科別	109年			類科別	110年		
	總計 (人)	男性 比率 (%)	女性 比率 (%)		總計 (人)	男性 比率 (%)	女性 比率 (%)		總計 (人)	男性 比率 (%)	女性 比率 (%)
一般行政	7,666	35.86	64.14	一般行政	7,759	34.81	65.19	一般行政	8,391	33.45	66.55
人事行政	3,168	24.08	75.92	人事行政	2,942	25.19	74.81	人事行政	3,168	24.05	75.95
法律廉政	2,656	42.28	57.72	財稅行政	2,529	24.24	75.76	財稅行政	2,636	24.58	75.42
財稅行政	2,639	25.12	74.88	法律廉政	2,422	41.62	58.38	法律廉政	2,447	39.52	60.48
一般民政	2,313	42.54	57.46	一般民政	2,187	41.66	58.34	一般民政	2,193	41.31	58.69
會計	2,059	26.95	73.05	會計	2,064	25.82	74.18	會計	2,044	26.17	73.83
戶政	1,915	20.84	79.16	戶政	1,759	21.03	78.97	戶政	1,823	20.41	79.59
土木工程	1,850	74.59	25.41	土木工程	1,599	76.49	23.51	資訊處理	1,589	71.87	28.13
資訊處理	1,409	75.16	24.84	資訊處理	1,436	74.09	25.91	土木工程	1,494	74.23	25.77
教育行政	1,346	23.18	76.82	教育行政	1,301	24.90	75.10	社會行政	1,287	28.28	71.72
社會行政	1,345	27.43	72.57	地政	1,245	36.79	63.21	教育行政	1,249	23.78	76.22
地政	1,302	37.02	62.98	社會行政	1,228	28.91	71.09	地政	1,202	38.44	61.56
文化行政	1,114	24.78	75.22	文化行政	1,115	22.69	77.31	文化行政	1,184	22.89	77.11
勞工行政	1,073	32.62	67.38	勞工行政	1,005	33.93	66.07	勞工行政	953	35.57	64.43
衛生行政	751	20.11	79.89	衛生行政	736	22.83	77.17	衛生行政	728	21.02	78.98
經建行政	734	46.87	53.13	經建行政	671	47.39	52.61	衛生技術	714	39.22	60.78
金融保險	686	41.84	58.16	金融保險	634	42.74	57.26	經建行政	707	48.51	51.49
交通行政	570	51.05	48.95	衛生技術	594	43.94	56.06	金融保險	568	41.90	58.10
電力工程	547	93.97	6.03	交通行政	543	46.59	53.41	交通行政	565	52.57	47.43
衛生技術	532	44.17	55.83	電力工程	488	92.62	7.38	統計	484	54.34	45.66

類科別	111年		
	總計 (人)	男性 比率 (%)	女性 比率 (%)
一般行政	7,064	32.80	67.20
人事行政	3,100	23.52	76.48
法律廉政	2,297	39.18	60.82
財稅行政	2,248	25.13	74.87
會計	1,955	25.88	74.12
一般民政	1,907	41.85	58.15
戶政	1,336	21.11	78.89
資訊處理	1,290	68.99	31.01
土木工程	1,266	71.96	28.04
教育行政	1,126	25.93	74.07
社會行政	1,068	28.46	71.54
地政	1,062	35.88	64.12
勞工行政	1,005	35.12	64.88
衛生行政	726	20.66	79.34
經建行政	682	46.33	53.67
衛生技術	633	33.65	66.35
交通行政	463	51.62	48.38
金融保險	425	43.29	56.71
統計	388	52.32	47.68
電子工程	360	88.06	11.94

表 2-2 近 10 年普考報考人數前 20 名類科按男性比率排序

102年		103年		104年		105年	
類科別	報考比率 (%)	類科別	報考比率 (%)	類科別	報考比率 (%)	類科別	報考比率 (%)
電力工程	95.35	電力工程	94.58	電力工程	94.23	電力工程	94.17
電子工程	88.88	電子工程	89.56	電子工程	89.59	電子工程	88.50
土木工程	78.02	土木工程	78.54	土木工程	78.43	土木工程	76.20
資訊處理	73.31	資訊處理	74.50	資訊處理	73.00	資訊處理	71.76
交通行政	50.78	交通行政	49.18	交通行政	49.07	交通行政	50.63
經建行政	45.54	經建行政	45.07	經建行政	44.17	經建行政	44.43
法律廉政	42.25	法律廉政	42.10	法律廉政	42.95	法律廉政	40.83
地政	38.38	一般民政	38.25	金融保險	40.74	金融保險	40.53
一般民政	36.74	地政	38.18	一般民政	39.35	一般民政	39.05
金融保險	36.67	金融保險	37.92	地政	38.35	地政	36.89
一般行政	32.02	一般行政	33.18	一般行政	33.73	勞工行政	36.60
勞工行政	30.10	勞工行政	30.34	勞工行政	32.64	一般行政	33.41
戶政	23.98	社會行政	24.06	社會行政	25.37	戶政	25.52
人事行政	23.33	戶政	23.88	教育行政	24.15	社會行政	25.03
會計	21.92	人事行政	23.54	人事行政	24.03	教育行政	24.70
教育行政	21.65	會計	22.98	戶政	23.99	會計	23.97
文化行政	21.54	財稅行政	22.69	財稅行政	22.91	人事行政	23.60
財稅行政	21.49	教育行政	22.45	文化行政	22.08	財稅行政	23.34
社會行政	21.03	文化行政	21.71	會計	21.86	文化行政	21.98
衛生行政	18.51	衛生行政	19.93	衛生行政	20.47	衛生行政	20.92

106年		107年		108年		109年	
類科別	報考比率 (%)	類科別	報考比率 (%)	類科別	報考比率 (%)	類科別	報考比率 (%)
電力工程	94.14	電力工程	93.00	電力工程	93.97	電力工程	92.62
電子工程	88.07	土木工程	76.25	資訊處理	75.16	土木工程	76.49
土木工程	78.91	資訊處理	74.22	土木工程	74.59	資訊處理	74.09
資訊處理	72.28	交通行政	53.83	交通行政	51.05	經建行政	47.39
交通行政	54.66	經建行政	45.14	經建行政	46.87	交通行政	46.59
經建行政	46.30	金融保險	44.64	衛生技術	44.17	衛生技術	43.94
金融保險	42.07	衛生技術	43.15	一般民政	42.54	金融保險	42.74
法律廉政	41.87	法律廉政	41.32	法律廉政	42.28	一般民政	41.66
地政	41.05	一般民政	41.03	金融保險	41.84	法律廉政	41.62
一般民政	40.74	地政	39.45	地政	37.02	地政	36.79
勞工行政	37.57	一般行政	34.33	一般行政	35.86	一般行政	34.81
一般行政	33.94	勞工行政	32.83	勞工行政	32.62	勞工行政	33.93
社會行政	28.11	社會行政	27.56	社會行政	27.43	社會行政	28.91
會計	26.19	會計	25.38	會計	26.95	會計	25.82
戶政	24.47	財稅行政	24.73	財稅行政	25.12	人事行政	25.19
文化行政	24.27	戶政	23.94	文化行政	24.78	教育行政	24.90
財稅行政	23.60	人事行政	23.35	人事行政	24.08	財稅行政	24.24
人事行政	23.12	文化行政	22.69	教育行政	23.18	衛生行政	22.83
教育行政	22.25	教育行政	21.62	戶政	20.84	文化行政	22.69
衛生行政	18.82	衛生行政	20.26	衛生行政	20.11	戶政	21.03



表 2-2 近 10 年普考報考人數前 20 名類科按男性比率排序(續)

110年		111年	
類科別	報考比率 (%)	類科別	報考比率 (%)
土木工程	74.23	電子工程	88.06
資訊處理	71.87	土木工程	71.96
統計	54.34	資訊處理	68.99
交通行政	52.57	統計	52.32
經建行政	48.51	交通行政	51.62
金融保險	41.90	經建行政	46.33
一般民政	41.31	金融保險	43.29
法律廉政	39.52	一般民政	41.85
衛生技術	39.22	法律廉政	39.18
地政	38.44	地政	35.88
勞工行政	35.57	勞工行政	35.12
一般行政	33.45	衛生技術	33.65
社會行政	28.28	一般行政	32.80
會計	26.17	社會行政	28.46
財稅行政	24.58	教育行政	25.93
人事行政	24.05	會計	25.88
教育行政	23.78	財稅行政	25.13
文化行政	22.89	人事行政	23.52
衛生行政	21.02	戶政	21.11
戶政	20.41	衛生行政	20.66

表 2-3 近 10 年普考報考人數前 20 名類科按女性比率排序

102年		103年		104年		105年	
類科別	報考比率 (%)	類科別	報考比率 (%)	類科別	報考比率 (%)	類科別	報考比率 (%)
衛生行政	81.49	衛生行政	80.07	衛生行政	79.53	衛生行政	79.08
社會行政	78.97	文化行政	78.29	會計	78.14	文化行政	78.02
財稅行政	78.51	教育行政	77.55	文化行政	77.92	財稅行政	76.66
文化行政	78.46	財稅行政	77.31	財稅行政	77.09	人事行政	76.40
教育行政	78.35	會計	77.02	戶政	76.01	會計	76.03
會計	78.08	人事行政	76.46	人事行政	75.97	教育行政	75.30
人事行政	76.67	戶政	76.12	教育行政	75.85	社會行政	74.97
戶政	76.02	社會行政	75.94	社會行政	74.63	戶政	74.48
勞工行政	69.90	勞工行政	69.66	勞工行政	67.36	一般行政	66.59
一般行政	67.98	一般行政	66.82	一般行政	66.27	勞工行政	63.40
金融保險	63.33	金融保險	62.08	地政	61.65	地政	63.11
一般民政	63.26	地政	61.82	一般民政	60.65	一般民政	60.95
地政	61.62	一般民政	61.75	金融保險	59.26	金融保險	59.47
法律廉政	57.75	法律廉政	57.90	法律廉政	57.05	法律廉政	59.17
經建行政	54.46	經建行政	54.93	經建行政	55.83	經建行政	55.57
交通行政	49.22	交通行政	50.82	交通行政	50.93	交通行政	49.37
資訊處理	26.69	資訊處理	25.50	資訊處理	27.00	資訊處理	28.24
土木工程	21.98	土木工程	21.46	土木工程	21.57	土木工程	23.80
電子工程	11.12	電子工程	10.44	電子工程	10.41	電子工程	11.50
電力工程	4.65	電力工程	5.42	電力工程	5.77	電力工程	5.83

106年		107年		108年		109年	
類科別	報考比率 (%)	類科別	報考比率 (%)	類科別	報考比率 (%)	類科別	報考比率 (%)
衛生行政	81.18	衛生行政	79.74	衛生行政	79.89	戶政	78.97
教育行政	77.75	教育行政	78.38	戶政	79.16	文化行政	77.31
人事行政	76.88	文化行政	77.31	教育行政	76.82	衛生行政	77.17
財稅行政	76.40	人事行政	76.65	人事行政	75.92	財稅行政	75.76
文化行政	75.73	戶政	76.06	文化行政	75.22	教育行政	75.10
戶政	75.53	財稅行政	75.27	財稅行政	74.88	人事行政	74.81
會計	73.81	會計	74.62	會計	73.05	會計	74.18
社會行政	71.89	社會行政	72.44	社會行政	72.57	社會行政	71.09
一般行政	66.06	勞工行政	67.17	勞工行政	67.38	勞工行政	66.07
勞工行政	62.43	一般行政	65.67	一般行政	64.14	一般行政	65.19
一般民政	59.26	地政	60.55	地政	62.98	地政	63.21
地政	58.95	一般民政	58.97	金融保險	58.16	法律廉政	58.38
法律廉政	58.13	法律廉政	58.68	法律廉政	57.72	一般民政	58.34
金融保險	57.93	衛生技術	56.85	一般民政	57.46	金融保險	57.26
經建行政	53.70	金融保險	55.36	衛生技術	55.83	衛生技術	56.06
交通行政	45.34	經建行政	54.86	經建行政	53.13	交通行政	53.41
資訊處理	27.72	交通行政	46.17	交通行政	48.95	經建行政	52.61
土木工程	21.09	資訊處理	25.78	土木工程	25.41	資訊處理	25.91
電子工程	11.93	土木工程	23.75	資訊處理	24.84	土木工程	23.51
電力工程	5.86	電力工程	7.00	電力工程	6.03	電力工程	7.38

表 2-3 近 10 年普考報考人數前 20 名類科按女性比率排序(續)

110年		111年	
類科別	報考比率 (%)	類科別	報考比率 (%)
戶政	79.59	衛生行政	79.34
衛生行政	78.98	戶政	78.89
文化行政	77.11	人事行政	76.48
教育行政	76.22	財稅行政	74.87
人事行政	75.95	會計	74.12
財稅行政	75.42	教育行政	74.07
會計	73.83	社會行政	71.54
社會行政	71.72	一般行政	67.20
一般行政	66.55	衛生技術	66.35
勞工行政	64.43	勞工行政	64.88
地政	61.56	地政	64.12
衛生技術	60.78	法律廉政	60.82
法律廉政	60.48	一般民政	58.15
一般民政	58.69	金融保險	56.71
金融保險	58.10	經建行政	53.67
經建行政	51.49	交通行政	48.38
交通行政	47.43	統計	47.68
統計	45.66	資訊處理	31.01
資訊處理	28.13	土木工程	28.04
土木工程	25.77	電子工程	11.94

表 2-4 近 10 年普考到考人數前 20 名類科及男女比率

類科別	102年			類科別	103年			類科別	104年		
	總計 (人)	男性 比率 (%)	女性 比率 (%)		總計 (人)	男性 比率 (%)	女性 比率 (%)		總計 (人)	男性 比率 (%)	女性 比率 (%)
一般行政	9,455	30.94	69.06	一般行政	7,659	32.29	67.71	一般行政	7,113	32.46	67.54
人事行政	5,997	22.04	77.96	人事行政	4,439	22.51	77.49	人事行政	3,763	22.61	77.39
財稅行政	4,474	21.01	78.99	財稅行政	3,408	21.39	78.61	財稅行政	2,999	22.57	77.43
法律廉政	3,488	40.17	59.83	法律廉政	2,687	40.53	59.47	法律廉政	2,182	40.93	59.07
一般民政	3,117	36.64	63.36	一般民政	2,436	38.01	61.99	一般民政	2,169	38.68	61.32
會計	2,726	20.87	79.13	會計	2,179	22.26	77.74	會計	1,910	20.31	79.69
文化行政	2,007	21.57	78.43	戶政	1,621	22.83	77.17	戶政	1,552	23.20	76.80
社會行政	1,958	20.02	79.98	土木工程	1,563	78.95	21.05	土木工程	1,512	78.90	21.10
土木工程	1,947	78.22	21.78	社會行政	1,456	22.53	77.47	社會行政	1,314	23.59	76.41
戶政	1,754	22.58	77.42	文化行政	1,410	20.85	79.15	文化行政	1,219	21.74	78.26
資訊處理	1,717	72.04	27.96	資訊處理	1,304	73.16	26.84	資訊處理	1,171	71.82	28.18
教育行政	1,314	21.08	78.92	衛生行政	1,079	19.93	80.07	教育行政	983	24.31	75.69
衛生行政	1,270	18.19	81.81	教育行政	961	22.48	77.52	衛生行政	961	19.67	80.33
地政	1,244	36.90	63.10	地政	922	36.01	63.99	地政	873	36.77	63.23
經建行政	1,033	43.76	56.24	經建行政	837	43.25	56.75	經建行政	678	43.07	56.93
勞工行政	955	29.74	70.26	交通行政	680	48.09	51.91	勞工行政	677	31.17	68.83
金融保險	818	35.45	64.55	勞工行政	667	29.39	70.61	交通行政	610	47.54	52.46
交通行政	793	50.44	49.56	電子工程	590	88.14	11.86	衛生技術	511	39.53	60.47
電子工程	756	86.90	13.10	衛生技術	572	37.94	62.06	電子工程	499	88.98	11.02
衛生技術	747	34.54	65.46	金融保險	557	36.27	63.73	電力工程	474	94.51	5.49

類科別	105年			類科別	106年			類科別	107年		
	總計 (人)	男性 比率 (%)	女性 比率 (%)		總計 (人)	男性 比率 (%)	女性 比率 (%)		總計 (人)	男性 比率 (%)	女性 比率 (%)
一般行政	5,856	32.19	67.81	一般行政	6,212	33.16	66.84	一般行政	5,427	33.2	66.8
人事行政	3,074	21.73	78.27	人事行政	3,015	21.29	78.71	人事行政	2,350	21.9	78.1
財稅行政	2,269	22.08	77.92	財稅行政	2,338	22.46	77.54	財稅行政	1,982	23.3	76.7
一般民政	1,819	39.09	60.91	會計	1,781	25.10	74.90	一般民政	1,605	40.9	59.1
法律廉政	1,615	39.38	60.62	一般民政	1,743	39.47	60.53	法律廉政	1,588	39.8	60.2
會計	1,580	21.08	78.92	法律廉政	1,683	39.93	60.07	會計	1,497	24.3	75.8
土木工程	1,364	77.79	22.21	土木工程	1,528	78.66	21.34	土木工程	1,341	75.5	24.5
戶政	1,215	22.22	77.78	戶政	1,426	22.65	77.35	戶政	1,270	21.5	78.5
社會行政	1,039	24.54	75.46	社會行政	1,135	26.96	73.04	社會行政	930	26.7	73.3
文化行政	972	21.60	78.40	教育行政	1,021	21.84	78.16	教育行政	847	22.2	77.8
資訊處理	933	70.74	29.26	資訊處理	1,018	72.10	27.90	資訊處理	844	74.2	25.8
教育行政	883	24.80	75.20	文化行政	960	23.54	76.46	地政	763	38.3	61.7
地政	797	33.75	66.25	地政	891	39.28	60.72	文化行政	751	21.6	78.4
衛生行政	783	18.77	81.23	衛生行政	776	19.20	80.80	勞工行政	661	31.0	69.0
勞工行政	584	34.76	65.24	勞工行政	667	37.48	62.52	衛生行政	579	19.0	81.0
經建行政	557	43.99	56.01	金融保險	592	38.51	61.49	經建行政	508	42.3	57.7
交通行政	546	49.08	50.92	經建行政	585	45.13	54.87	金融保險	458	42.8	57.2
金融保險	525	39.62	60.38	交通行政	500	52.60	47.40	衛生技術	419	43.2	56.8
衛生技術	387	35.40	64.60	電子工程	456	87.28	12.72	交通行政	401	52.9	47.1
電子工程	382	87.17	12.83	電力工程	417	93.05	6.95	統計	338	53.0	47.0

表 2-4 近 10 年普考到考人數前 20 名類科及男女比率(續)

108年				109年				110年			
類科別	總計 (人)	男性 比率 (%)	女性 比率 (%)	類科別	總計 (人)	男性 比率 (%)	女性 比率 (%)	類科別	總計 (人)	男性 比率 (%)	女性 比率 (%)
一般行政	5,464	34.85	65.15	一般行政	5,704	34.19	65.81	一般行政	5,634	31.82	68.18
人事行政	2,304	23.00	77.00	人事行政	2,144	23.79	76.21	人事行政	2,102	22.88	77.12
財稅行政	1,982	22.81	77.19	財稅行政	1,930	23.42	76.58	財稅行政	1,832	23.85	76.15
法律廉政	1,644	39.90	60.10	一般民政	1,596	41.04	58.96	一般民政	1,452	41.18	58.82
一般民政	1,601	42.16	57.84	法律廉政	1,566	40.17	59.83	法律廉政	1,443	37.91	62.09
會計	1,481	25.46	74.54	會計	1,476	23.64	76.36	會計	1,392	23.85	76.15
戶政	1,339	18.52	81.48	戶政	1,288	18.79	81.21	戶政	1,206	19.24	80.76
土木工程	1,303	74.67	25.33	土木工程	1,138	75.48	24.52	資訊處理	994	70.62	29.38
社會行政	973	25.39	74.61	資訊處理	974	71.66	28.34	土木工程	859	72.53	27.47
資訊處理	955	73.40	26.60	教育行政	950	23.58	76.42	社會行政	852	26.29	73.71
教育行政	922	22.89	77.11	社會行政	914	27.57	72.43	教育行政	822	24.33	75.67
地政	811	34.28	65.72	文化行政	836	21.53	78.47	文化行政	815	23.07	76.93
文化行政	810	22.59	77.41	地政	782	34.27	65.73	地政	665	36.84	63.16
勞工行政	714	29.83	70.17	勞工行政	678	34.22	65.78	勞工行政	547	34.37	65.63
衛生行政	573	19.90	80.10	衛生行政	556	23.74	76.26	衛生行政	500	21.00	79.00
經建行政	523	42.83	57.17	經建行政	483	43.69	56.31	衛生技術	497	39.84	60.16
金融保險	450	42.44	57.56	衛生技術	457	45.08	54.92	經建行政	461	44.03	55.97
衛生技術	397	44.08	55.92	金融保險	439	42.14	57.86	交通行政	352	53.69	46.31
交通行政	390	49.74	50.26	交通行政	382	48.95	51.05	金融保險	351	39.32	60.68
統計	344	51.74	48.26	統計	349	50.72	49.28	統計	320	50.63	49.38

111年			
類科別	總計 (人)	男性 比率 (%)	女性 比率 (%)
一般行政	5,065	31.04	68.96
人事行政	2,123	22.23	77.77
財稅行政	1,623	23.29	76.71
會計	1,391	25.81	74.19
法律廉政	1,347	36.08	63.92
一般民政	1,334	41.68	58.32
戶政	933	18.97	81.03
土木工程	845	69.94	30.06
資訊處理	834	67.27	32.73
教育行政	791	25.41	74.59
社會行政	763	26.21	73.79
地政	622	33.12	66.88
勞工行政	554	32.31	67.69
衛生行政	526	20.91	79.09
經建行政	481	44.07	55.93
衛生技術	474	30.80	69.20
交通行政	292	52.40	47.60
金融保險	282	42.91	57.09
統計	276	49.64	50.36
農業技術	241	54.36	45.64

表 2-5 近 10 年普考到考人數前 20 名類科按男性比率排序

102年		103年		104年		105年	
類科別	到考比率 (%)	類科別	到考比率 (%)	類科別	到考比率 (%)	類科別	到考比率 (%)
電子工程	86.90	電子工程	88.14	電力工程	94.51	電子工程	87.17
土木工程	78.22	土木工程	78.95	電子工程	88.98	土木工程	77.79
資訊處理	72.04	資訊處理	73.16	土木工程	78.90	資訊處理	70.74
交通行政	50.44	交通行政	48.09	資訊處理	71.82	交通行政	49.08
經建行政	43.76	經建行政	43.25	交通行政	47.54	經建行政	43.99
法律廉政	40.17	法律廉政	40.53	經建行政	43.07	金融保險	39.62
地政	36.90	一般民政	38.01	法律廉政	40.93	法律廉政	39.38
一般民政	36.64	衛生技術	37.94	衛生技術	39.53	一般民政	39.09
金融保險	35.45	金融保險	36.27	一般民政	38.68	衛生技術	35.40
衛生技術	34.54	地政	36.01	地政	36.77	勞工行政	34.76
一般行政	30.94	一般行政	32.29	一般行政	32.46	地政	33.75
勞工行政	29.74	勞工行政	29.39	勞工行政	31.17	一般行政	32.19
戶政	22.58	戶政	22.83	教育行政	24.31	教育行政	24.80
人事行政	22.04	社會行政	22.53	社會行政	23.59	社會行政	24.54
文化行政	21.57	人事行政	22.51	戶政	23.20	戶政	22.22
教育行政	21.08	教育行政	22.48	人事行政	22.61	財稅行政	22.08
財稅行政	21.01	會計	22.26	財稅行政	22.57	人事行政	21.73
會計	20.87	財稅行政	21.39	文化行政	21.74	文化行政	21.60
社會行政	20.02	文化行政	20.85	會計	20.31	會計	21.08
衛生行政	18.19	衛生行政	19.93	衛生行政	19.67	衛生行政	18.77

106年		107年		108年		109年	
類科別	到考比率 (%)	類科別	到考比率 (%)	類科別	到考比率 (%)	類科別	到考比率 (%)
電力工程	93.05	土木工程	75.5	土木工程	74.67	土木工程	75.48
電子工程	87.28	資訊處理	74.2	資訊處理	73.40	資訊處理	71.66
土木工程	78.66	統計	53.0	統計	51.74	統計	50.72
資訊處理	72.10	交通行政	52.9	交通行政	49.74	交通行政	48.95
交通行政	52.60	衛生技術	43.2	衛生技術	44.08	衛生技術	45.08
經建行政	45.13	金融保險	42.8	經建行政	42.83	經建行政	43.69
法律廉政	39.93	經建行政	42.3	金融保險	42.44	金融保險	42.14
一般民政	39.47	一般民政	40.9	一般民政	42.16	一般民政	41.04
地政	39.28	法律廉政	39.8	法律廉政	39.90	法律廉政	40.17
金融保險	38.51	地政	38.3	一般行政	34.85	地政	34.27
勞工行政	37.48	一般行政	33.2	地政	34.28	勞工行政	34.22
一般行政	33.16	勞工行政	31.0	勞工行政	29.83	一般行政	34.19
社會行政	26.96	社會行政	26.7	會計	25.46	社會行政	27.57
會計	25.10	會計	24.3	社會行政	25.39	人事行政	23.79
文化行政	23.54	財稅行政	23.3	人事行政	23.00	衛生行政	23.74
戶政	22.65	教育行政	22.2	教育行政	22.89	會計	23.64
財稅行政	22.46	人事行政	21.9	財稅行政	22.81	教育行政	23.58
教育行政	21.84	文化行政	21.6	文化行政	22.59	財稅行政	23.42
人事行政	21.29	戶政	21.5	衛生行政	19.90	文化行政	21.53
衛生行政	19.20	衛生行政	19.0	戶政	18.52	戶政	18.79

表 2-5 近 10 年普考到考人數前 20 名類科按男性比率排序(續)

110年		111年	
類科別	到考比率 (%)	類科別	到考比率 (%)
土木工程	72.53	土木工程	69.94
資訊處理	70.62	資訊處理	67.27
交通行政	53.69	農業技術	54.36
統計	50.63	交通行政	52.40
經建行政	44.03	統計	49.64
一般民政	41.18	經建行政	44.07
衛生技術	39.84	金融保險	42.91
金融保險	39.32	一般民政	41.68
法律廉政	37.91	法律廉政	36.08
地政	36.84	地政	33.12
勞工行政	34.37	勞工行政	32.31
一般行政	31.82	一般行政	31.04
社會行政	26.29	衛生技術	30.80
教育行政	24.33	社會行政	26.21
會計	23.85	會計	25.81
財稅行政	23.85	教育行政	25.41
文化行政	23.07	財稅行政	23.29
人事行政	22.88	人事行政	22.23
衛生行政	21.00	衛生行政	20.91
戶政	19.24	戶政	18.97

表 2-6 近 10 年普考到考人數前 20 名類科按女性比率排序

102年		103年		104年		105年	
類科別	到考比率 (%)	類科別	到考比率 (%)	類科別	到考比率 (%)	類科別	到考比率 (%)
衛生行政	81.81	衛生行政	80.07	衛生行政	80.33	衛生行政	81.23
社會行政	79.98	文化行政	79.15	會計	79.69	會計	78.92
會計	79.13	財稅行政	78.61	文化行政	78.26	文化行政	78.40
財稅行政	78.99	會計	77.74	財稅行政	77.43	人事行政	78.27
教育行政	78.92	教育行政	77.52	人事行政	77.39	財稅行政	77.92
文化行政	78.43	人事行政	77.49	戶政	76.80	戶政	77.78
人事行政	77.96	社會行政	77.47	社會行政	76.41	社會行政	75.46
戶政	77.42	戶政	77.17	教育行政	75.69	教育行政	75.20
勞工行政	70.26	勞工行政	70.61	勞工行政	68.83	一般行政	67.81
一般行政	69.06	一般行政	67.71	一般行政	67.54	地政	66.25
衛生技術	65.46	地政	63.99	地政	63.23	勞工行政	65.24
金融保險	64.55	金融保險	63.73	一般民政	61.32	衛生技術	64.60
一般民政	63.36	衛生技術	62.06	衛生技術	60.47	一般民政	60.91
地政	63.10	一般民政	61.99	法律廉政	59.07	法律廉政	60.62
法律廉政	59.83	法律廉政	59.47	經建行政	56.93	金融保險	60.38
經建行政	56.24	經建行政	56.75	交通行政	52.46	經建行政	56.01
交通行政	49.56	交通行政	51.91	資訊處理	28.18	交通行政	50.92
資訊處理	27.96	資訊處理	26.84	土木工程	21.10	資訊處理	29.26
土木工程	21.78	土木工程	21.05	電子工程	11.02	土木工程	22.21
電子工程	13.10	電子工程	11.86	電力工程	5.49	電子工程	12.83

106年		107年		108年		109年	
類科別	到考比率 (%)	類科別	到考比率 (%)	類科別	到考比率 (%)	類科別	到考比率 (%)
衛生行政	80.80	衛生行政	81.0	戶政	81.48	戶政	81.21
人事行政	78.71	戶政	78.5	衛生行政	80.10	文化行政	78.47
教育行政	78.16	文化行政	78.4	文化行政	77.41	財稅行政	76.58
財稅行政	77.54	人事行政	78.1	財稅行政	77.19	教育行政	76.42
戶政	77.35	教育行政	77.8	教育行政	77.11	會計	76.36
文化行政	76.46	財稅行政	76.7	人事行政	77.00	衛生行政	76.26
會計	74.90	會計	75.8	社會行政	74.61	人事行政	76.21
社會行政	73.04	社會行政	73.3	會計	74.54	社會行政	72.43
一般行政	66.84	勞工行政	69.0	勞工行政	70.17	一般行政	65.81
勞工行政	62.52	一般行政	66.8	地政	65.72	勞工行政	65.78
金融保險	61.49	地政	61.7	一般行政	65.15	地政	65.73
地政	60.72	法律廉政	60.2	法律廉政	60.10	法律廉政	59.83
一般民政	60.53	一般民政	59.1	一般民政	57.84	一般民政	58.96
法律廉政	60.07	經建行政	57.7	金融保險	57.56	金融保險	57.86
經建行政	54.87	金融保險	57.2	經建行政	57.17	經建行政	56.31
交通行政	47.40	衛生技術	56.8	衛生技術	55.92	衛生技術	54.92
資訊處理	27.90	交通行政	47.1	交通行政	50.26	交通行政	51.05
土木工程	21.34	統計	47.0	統計	48.26	統計	49.28
電子工程	12.72	資訊處理	25.8	資訊處理	26.60	資訊處理	28.34
電力工程	6.95	土木工程	24.5	土木工程	25.33	土木工程	24.52



表 2-6 近 10 年普考到考人數前 20 名類科按女性比率排序(續)

110年		111年	
類科別	到考比率 (%)	類科別	到考比率 (%)
戶政	80.76	戶政	81.03
衛生行政	79.00	衛生行政	79.09
人事行政	77.12	人事行政	77.77
文化行政	76.93	財稅行政	76.71
財稅行政	76.15	教育行政	74.59
會計	76.15	會計	74.19
教育行政	75.67	社會行政	73.79
社會行政	73.71	衛生技術	69.20
一般行政	68.18	一般行政	68.96
勞工行政	65.63	勞工行政	67.69
地政	63.16	地政	66.88
法律廉政	62.09	法律廉政	63.92
金融保險	60.68	一般民政	58.32
衛生技術	60.16	金融保險	57.09
一般民政	58.82	經建行政	55.93
經建行政	55.97	統計	50.36
統計	49.38	交通行政	47.60
交通行政	46.31	農業技術	45.64
資訊處理	29.38	資訊處理	32.73
土木工程	27.47	土木工程	30.06

表 2-7 近 10 年普通考試錄取人數前 20 名類科及男女比率

類科別	102年					類科別	103年				
	人數(人)			比率(%)			人數(人)			比率(%)	
	總計	男性	女性	男性	女性		總計	男性	女性	男性	女性
一般行政	299	76	223	25.42	74.58	土木工程	276	234	42	84.78	15.22
土木工程	294	242	52	82.31	17.69	一般行政	248	64	184	25.81	74.19
會計	268	50	218	18.66	81.34	會計	206	46	160	22.33	77.67
人事行政	223	35	188	15.70	84.30	財稅行政	145	36	109	24.83	75.17
財稅行政	216	40	176	18.52	81.48	一般民政	133	52	81	39.10	60.90
一般民政	160	55	105	34.38	65.63	社會行政	110	16	94	14.55	85.45
社會行政	134	30	104	22.39	77.61	人事行政	91	18	73	19.78	80.22
資訊處理	82	67	15	81.71	18.29	衛生技術	75	29	46	38.67	61.33
交通行政	82	47	35	57.32	42.68	教育行政	70	13	57	18.57	81.43
交通技術	75	51	24	68.00	32.00	資訊處理	64	55	9	85.94	14.06
衛生行政	63	12	51	19.05	80.95	戶政	61	11	50	18.03	81.97
地政	60	28	32	46.67	53.33	交通行政	57	24	33	42.11	57.89
經建行政	56	20	36	35.71	64.29	衛生行政	57	10	47	17.54	82.46
機械工程	56	56	0	100.00	0.00	電子工程	57	53	4	92.98	7.02
勞工行政	54	16	38	29.63	70.37	交通技術	56	31	25	55.36	44.64
環保技術	54	30	24	55.56	44.44	經建行政	49	28	21	57.14	42.86
電力工程	53	52	1	98.11	1.89	機械工程	49	44	5	89.80	10.20
衛生技術	46	12	34	26.09	73.91	測量製圖	47	31	16	65.96	34.04
教育行政	45	11	34	24.44	75.56	地政	43	15	28	34.88	65.12
戶政	42	13	29	30.95	69.05	電力工程	41	41	0	100.00	0.00

類科別	104年					類科別	105年				
	人數(人)			比率(%)			人數(人)			比率(%)	
	總計	男性	女性	男性	女性		總計	男性	女性	男性	女性
土木工程	345	298	47	86.38	13.62	土木工程	487	401	86	82.34	17.66
一般行政	254	70	184	27.56	72.44	會計	230	46	184	20.00	80.00
會計	236	53	183	22.46	77.54	一般行政	216	72	144	33.33	66.67
財稅行政	208	45	163	21.63	78.37	財稅行政	158	34	124	21.52	78.48
一般民政	143	57	86	39.86	60.14	人事行政	145	25	120	17.24	82.76
社會行政	140	26	114	18.57	81.43	一般民政	127	53	74	41.73	58.27
人事行政	128	27	101	21.09	78.91	社會行政	100	17	83	17.00	83.00
勞工行政	106	27	79	25.47	74.53	測量製圖	89	51	38	57.30	42.70
資訊處理	95	81	14	85.26	14.74	交通行政	81	41	40	50.62	49.38
地政	85	31	54	36.47	63.53	資訊處理	80	59	21	73.75	26.25
測量製圖	84	60	24	71.43	28.57	衛生技術	76	30	46	39.47	60.53
戶政	77	17	60	22.08	77.92	交通技術	75	47	28	62.67	37.33
交通行政	67	29	38	43.28	56.72	電力工程	65	62	3	95.38	4.62
電力工程	65	61	4	93.85	6.15	經建行政	63	34	29	53.97	46.03
衛生技術	63	30	33	47.62	52.38	衛生行政	61	13	48	21.31	78.69
經建行政	62	27	35	43.55	56.45	機械工程	55	51	4	92.73	7.27
衛生行政	61	16	45	26.23	73.77	地政	51	18	33	35.29	64.71
教育行政	54	13	41	24.07	75.93	戶政	51	12	39	23.53	76.47
機械工程	52	50	2	96.15	3.85	林業技術	38	17	21	44.74	55.26
電子工程	51	48	3	94.12	5.88	勞工行政	36	9	27	25.00	75.00

表 2-7 近 10 年普通考試錄取人數前 20 名類科及男女比率(續 1)

類科別	106年					類科別	107年				
	人數(人)			比率(%)			人數(人)			比率(%)	
	總計	男性	女性	男性	女性		總計	男性	女性	男性	女性
土木工程	351	289	62	82.34	17.66	土木工程	308	256	52	83.12	16.88
一般行政	245	71	174	28.98	71.02	一般行政	189	74	115	39.15	60.85
會計	236	58	178	24.58	75.42	財稅行政	183	41	142	22.40	77.60
財稅行政	192	47	145	24.48	75.52	會計	141	35	106	24.82	75.18
一般民政	160	55	105	34.38	65.63	一般民政	122	53	69	43.44	56.56
人事行政	116	23	93	19.83	80.17	資訊處理	111	90	21	81.08	18.92
社會行政	102	25	77	24.51	75.49	社會行政	92	27	65	29.35	70.65
資訊處理	101	72	29	71.29	28.71	衛生技術	85	34	51	40.00	60.00
電力工程	78	75	3	96.15	3.85	勞工行政	84	25	59	29.76	70.24
經建行政	72	40	32	55.56	44.44	交通技術	83	49	34	59.04	40.96
地政	72	27	45	37.50	62.50	電力工程	74	70	4	94.59	5.41
測量製圖	64	40	24	62.50	37.50	地政	71	32	39	45.07	54.93
戶政	59	12	47	20.34	79.66	人事行政	60	16	44	26.67	73.33
交通技術	57	31	26	54.39	45.61	交通行政	56	32	24	57.14	42.86
教育行政	57	12	45	21.05	78.95	環保技術	47	25	22	53.19	46.81
建築工程	50	26	24	52.00	48.00	電子工程	47	40	7	85.11	14.89
機械工程	49	47	2	95.92	4.08	測量製圖	46	21	25	45.65	54.35
衛生行政	45	11	34	24.44	75.56	戶政	44	9	35	20.45	79.55
環保技術	44	28	16	63.64	36.36	經建行政	42	25	17	59.52	40.48
衛生技術	42	16	26	38.10	61.90	金融保險	34	16	18	47.06	52.94

類科別	108年					類科別	109年				
	人數(人)			比率(%)			人數(人)			比率(%)	
	總計	男性	女性	男性	女性		總計	男性	女性	男性	女性
土木工程	371	297	74	80.05	19.95	土木工程	391	322	69	82.35	17.65
一般行政	222	87	135	39.19	60.81	財稅行政	246	64	182	26.02	73.98
會計	194	55	139	28.35	71.65	一般行政	224	87	137	38.84	61.16
財稅行政	185	36	149	19.46	80.54	會計	191	60	131	31.41	68.59
資訊處理	115	91	24	79.13	20.87	勞工行政	134	44	90	32.84	67.16
社會行政	111	29	82	26.13	73.87	一般民政	127	61	66	48.03	51.97
勞工行政	106	24	82	22.64	77.36	資訊處理	102	74	28	72.55	27.45
人事行政	105	21	84	20.00	80.00	社會行政	92	17	75	18.48	81.52
一般民政	104	44	60	42.31	57.69	人事行政	83	14	69	16.87	83.13
衛生技術	81	34	47	41.98	58.02	衛生技術	77	34	43	44.16	55.84
地政	81	36	45	44.44	55.56	經建行政	64	28	36	43.75	56.25
電力工程	64	63	1	98.44	1.56	教育行政	62	14	48	22.58	77.42
交通行政	61	34	27	55.74	44.26	測量製圖	59	35	24	59.32	40.68
經建行政	55	25	30	45.45	54.55	衛生行政	59	9	50	15.25	84.75
建築工程	54	27	27	50.00	50.00	地政	57	17	40	29.82	70.18
測量製圖	53	39	14	73.58	26.42	交通行政	50	23	27	46.00	54.00
交通技術	51	29	22	56.86	43.14	電力工程	48	45	3	93.75	6.25
教育行政	46	8	38	17.39	82.61	戶政	42	8	34	19.05	80.95
衛生行政	46	3	43	6.52	93.48	交通技術	39	20	19	51.28	48.72
戶政	45	8	37	17.78	82.22	機械工程	37	34	3	91.89	8.11

表 2-7 近 10 年普通考試錄取人數前 20 名類科及男女比率(續完)

類科別	110年					類科別	111年				
	人數(人)			比率(%)			人數(人)			比率(%)	
	總計	男性	女性	男性	女性		總計	男性	女性	男性	女性
土木工程	301	241	60	80.07	19.93	土木工程	231	166	65	71.86	28.14
財稅行政	232	61	171	26.29	73.71	財稅行政	191	55	136	28.80	71.20
會計	214	72	142	33.64	66.36	會計	171	52	119	30.41	69.59
一般行政	201	66	135	32.84	67.16	一般行政	129	38	91	29.46	70.54
社會行政	126	32	94	25.40	74.60	一般民政	109	53	56	48.62	51.38
一般民政	108	44	64	40.74	59.26	勞工行政	99	34	65	34.34	65.66
人事行政	105	26	79	24.76	75.24	資訊處理	86	59	27	68.60	31.40
資訊處理	96	72	24	75.00	25.00	人事行政	73	19	54	26.03	73.97
衛生技術	95	46	49	48.42	51.58	衛生技術	63	19	44	30.16	69.84
勞工行政	90	31	59	34.44	65.56	經建行政	63	33	30	52.38	47.62
電力工程	81	72	9	88.89	11.11	地政	51	24	27	47.06	52.94
經建行政	80	36	44	45.00	55.00	衛生行政	41	8	33	19.51	80.49
地政	70	26	44	37.14	62.86	社會行政	36	5	31	13.89	86.11
交通技術	65	32	33	49.23	50.77	測量製圖	34	20	14	58.82	41.18
交通行政	54	26	28	48.15	51.85	環保技術	34	16	18	47.06	52.94
測量製圖	50	30	20	60.00	40.00	教育行政	30	7	23	23.33	76.67
電子工程	48	45	3	93.75	6.25	交通行政	28	17	11	60.71	39.29
戶政	42	9	33	21.43	78.57	機械工程	27	24	3	88.89	11.11
環保技術	37	22	15	59.46	40.54	法律廉政	19	7	12	36.84	63.16
機械工程	33	28	5	84.85	15.15	電力工程	18	15	3	83.33	16.67

表 2-8 近 10 年普考錄取人數前 20 名類科及男女錄取率

102年					103年					104年				
類科別	錄取 人數 (人)	錄取率(%)			類科別	錄取 人數 (人)	錄取率(%)			類科別	錄取 人數 (人)	錄取率(%)		
		合計	男性	女性			合計	男性	女性			合計	男性	女性
一般行政	299	3.16	2.60	3.42	土木工程	276	17.66	18.96	0.00	土木工程	345	22.82	24.98	14.73
土木工程	294	15.10	15.89	12.26	一般行政	248	3.24	2.59	0.81	一般行政	254	3.57	3.03	3.83
會計	268	9.83	8.79	10.11	會計	206	9.45	9.48	10.86	會計	236	12.36	13.66	12.02
人事行政	223	3.72	2.65	4.02	財稅行政	145	4.25	4.94	5.97	財稅行政	208	6.94	6.65	7.02
財稅行政	216	4.83	4.26	4.98	一般民政	133	5.46	5.62	7.22	一般民政	143	6.59	6.79	6.47
一般民政	160	5.13	4.82	5.32	社會行政	110	7.55	4.88	7.18	社會行政	140	10.65	8.39	11.35
社會行政	134	6.84	7.65	6.64	人事行政	91	2.05	1.80	2.73	人事行政	128	3.40	3.17	3.47
資訊處理	82	4.78	5.42	3.13	衛生技術	75	13.11	13.36	20.56	勞工行政	106	15.66	12.80	16.95
交通行政	82	10.34	11.75	8.91	教育行政	70	7.28	6.02	6.17	資訊處理	95	8.11	9.63	4.24
交通技術	75	33.19	37.50	26.67	資訊處理	64	4.91	5.77	16.29	地政	85	9.74	9.66	9.78
衛生行政	63	4.96	5.19	4.91	戶政	61	3.76	2.97	0.72	測量製圖	84	23.73	23.53	24.24
地政	60	4.82	6.10	4.08	交通行政	57	8.38	7.34	14.16	戶政	77	4.96	4.72	5.03
經建行政	56	5.42	4.42	6.20	衛生行政	57	5.28	4.65	3.82	交通行政	67	10.98	10.00	11.88
機械工程	56	8.82	9.91	0.00	電子工程	57	9.66	10.19	67.14	電力工程	65	13.71	13.62	15.38
勞工行政	54	5.65	5.63	5.66	交通技術	56	26.92	25.41	4.65	衛生技術	63	12.33	14.85	10.68
環保技術	54	11.69	10.91	12.83	經建行政	49	5.85	7.73	5.26	經建行政	62	9.14	9.25	9.07
電力工程	53	7.30	7.49	3.13	機械工程	49	10.75	10.35	67.74	衛生行政	61	6.35	8.47	5.83
衛生技術	46	6.16	4.65	6.95	測量製圖	47	12.24	11.74	4.17	教育行政	54	5.49	5.44	5.51
教育行政	45	3.42	3.97	3.28	地政	43	4.66	4.52	2.71	機械工程	52	11.90	11.93	11.11
戶政	42	2.39	3.28	2.14	電力工程	41	8.74	9.17	127.27	電子工程	51	10.22	10.81	5.45

105年					106年					107年				
類科別	錄取 人數 (人)	錄取率(%)			類科別	錄取 人數 (人)	錄取率(%)			類科別	錄取 人數 (人)	錄取率(%)		
		合計	男性	女性			合計	男性	女性			合計	男性	女性
土木工程	487	35.70	37.79	28.38	土木工程	351	22.97	24.04	19.02	土木工程	308	22.97	25.27	15.85
會計	230	14.56	13.81	14.76	一般行政	245	3.94	3.45	4.19	一般行政	189	3.48	4.11	3.17
一般行政	216	3.69	3.82	3.63	會計	236	13.25	12.98	13.34	財稅行政	183	9.23	8.87	9.34
財稅行政	158	6.96	6.79	7.01	財稅行政	192	8.21	8.95	8.00	會計	141	9.42	9.64	9.35
人事行政	145	4.72	3.74	4.99	一般民政	160	9.18	7.99	9.95	一般民政	122	7.60	8.08	7.27
一般民政	127	6.98	7.45	6.68	人事行政	116	3.85	3.58	3.92	資訊處理	111	13.15	14.38	9.63
社會行政	100	9.62	6.67	10.59	社會行政	102	8.99	8.17	9.29	社會行政	92	9.89	10.89	9.53
測量製圖	89	29.77	24.52	41.76	資訊處理	101	9.92	9.81	10.21	衛生技術	85	20.29	18.78	21.43
交通行政	81	14.84	15.30	14.39	電力工程	78	18.71	19.33	10.34	勞工行政	84	12.71	12.20	12.94
資訊處理	80	8.57	8.94	7.69	經建行政	72	12.31	15.15	9.97	交通技術	83	36.24	39.52	32.38
衛生技術	76	19.64	21.90	18.40	地政	72	8.08	7.71	8.32	電力工程	74	21.96	22.65	14.29
交通技術	75	42.13	43.93	39.44	測量製圖	64	18.77	17.02	22.64	地政	71	9.31	10.96	8.28
電力工程	65	18.11	18.45	13.04	戶政	59	4.14	3.72	4.26	人事行政	60	2.55	3.11	2.40
經建行政	63	11.31	13.88	9.29	交通技術	57	25.33	24.03	27.08	交通行政	56	13.97	15.09	12.70
衛生行政	61	7.79	8.84	7.55	教育行政	57	5.58	5.38	5.64	環保技術	47	16.79	14.53	20.37
機械工程	55	16.42	16.56	14.81	建築工程	50	34.25	38.24	30.77	電子工程	47	15.67	15.75	15.22
地政	51	6.40	6.69	6.25	機械工程	49	13.57	14.46	5.56	測量製圖	46	15.65	10.61	26.04
戶政	51	4.20	4.44	4.13	衛生行政	45	5.80	7.38	5.42	戶政	44	3.46	3.30	3.51
林業技術	38	12.75	10.83	14.89	環保技術	44	12.29	12.23	12.40	經建行政	42	8.27	11.63	5.80
勞工行政	36	6.16	4.43	7.09	衛生技術	42	10.69	10.19	11.02	金融保險	34	7.42	8.16	6.87

表 2-8 近 10 年普考錄取人數前 20 名類科及男女錄取率(續)

108年					109年					110年				
類科別	錄取 人數 (人)	錄取率(%)			類科別	錄取 人數 (人)	錄取率(%)			類科別	錄取 人數 (人)	錄取率(%)		
		合計	男性	女性			合計	男性	女性			合計	男性	女性
土木工程	371	28.47	30.52	22.42	土木工程	391	34.36	37.49	24.73	土木工程	301	35.04	38.68	25.42
一般行政	222	4.06	4.57	3.79	財稅行政	246	12.75	14.16	12.31	財稅行政	232	12.66	13.96	12.26
會計	194	13.10	14.59	12.59	一般行政	224	3.93	4.46	3.65	會計	214	15.37	21.69	13.40
財稅行政	185	9.33	7.96	9.74	會計	191	12.94	17.19	11.62	一般行政	201	3.57	3.68	3.51
資訊處理	115	12.04	12.98	9.45	勞工行政	134	19.76	18.97	20.18	社會行政	126	14.79	14.29	14.97
社會行政	111	11.41	11.74	11.29	一般民政	127	7.96	9.31	7.01	一般民政	108	7.44	7.36	7.49
勞工行政	106	14.85	11.27	16.37	資訊處理	102	10.47	10.60	10.14	人事行政	105	5.00	5.41	4.87
人事行政	105	4.56	3.96	4.74	社會行政	92	10.07	6.75	11.33	資訊處理	96	9.66	10.26	8.22
一般民政	104	6.50	6.52	6.48	人事行政	83	3.87	2.75	4.22	衛生技術	95	19.11	23.23	16.39
衛生技術	81	9.99	19.43	21.17	衛生技術	77	16.85	16.50	17.13	勞工行政	90	16.45	16.49	16.43
地政	81	20.40	12.95	8.44	經建行政	64	13.25	13.27	13.24	電力工程	81	32.40	31.72	39.13
電力工程	64	22.46	23.42	6.25	教育行政	62	6.53	6.25	6.61	經建行政	80	17.35	17.73	17.05
交通行政	61	15.64	17.53	13.78	測量製圖	59	27.06	25.00	30.77	地政	70	10.53	10.61	10.48
經建行政	55	10.52	11.16	10.03	衛生行政	59	10.61	6.82	11.79	交通技術	65	33.51	33.68	33.33
建築工程	54	47.37	50.00	45.00	地政	57	7.29	6.34	7.78	交通行政	54	15.34	13.76	17.18
測量製圖	53	21.37	21.31	21.54	交通行政	50	13.09	12.30	13.85	測量製圖	50	28.74	25.21	36.36
交通技術	51	25.12	24.17	26.51	電力工程	48	17.33	17.72	13.04	電子工程	48	18.46	19.40	10.71
教育行政	46	8.03	3.79	5.34	戶政	42	3.26	3.31	3.25	戶政	42	3.48	3.88	3.39
衛生行政	46	4.99	2.63	9.37	交通技術	39	18.22	18.87	17.59	環保技術	37	18.32	18.18	18.52
戶政	45	3.36	3.23	3.39	機械工程	37	13.70	14.05	10.71	機械工程	33	15.79	14.81	25.00

111年				
類科別	錄取 人數 (人)	錄取率(%)		
		合計	男性	女性
土木工程	231	27.34	28.09	25.59
財稅行政	191	11.77	14.55	10.92
會計	171	12.29	14.48	11.53
一般行政	129	2.55	2.42	2.61
一般民政	109	8.17	9.53	7.20
勞工行政	99	17.87	18.99	17.33
資訊處理	86	10.31	10.52	9.89
人事行政	73	3.44	4.03	3.27
衛生技術	63	13.29	13.01	13.41
經建行政	63	13.10	15.57	11.15
地政	51	8.20	11.65	6.49
衛生行政	41	7.79	7.27	7.93
社會行政	36	4.72	2.50	5.51
測量製圖	34	19.65	17.39	24.14
環保技術	34	21.52	17.58	26.87
教育行政	30	3.79	3.48	3.90
交通行政	28	9.59	11.11	7.91
機械工程	27	15.98	16.33	13.64
法律廉政	19	1.41	1.44	1.39
電力工程	18	11.11	10.42	16.67

表 3-1 近 10 年高考三級報考人數前 20 名類科及男女比率

102年				103年				104年			
類科別	總計 (人)	男性 比率 (%)	女性 比率 (%)	類科別	總計 (人)	男性 比率 (%)	女性 比率 (%)	類科別	總計 (人)	男性 比率 (%)	女性 比率 (%)
人事行政	6,204	25.74	74.26	一般行政	5,056	33.80	66.20	一般行政	4,761	35.18	64.82
一般行政	6,108	33.74	66.26	人事行政	5,000	26.02	73.98	人事行政	4,539	26.35	73.65
財稅行政	5,121	24.29	75.71	財稅行政	4,122	24.92	75.08	財稅行政	3,577	25.52	74.48
法制	4,156	48.00	52.00	法制	3,437	49.14	50.86	法制	3,144	47.90	52.10
會計	3,036	22.89	77.11	會計	2,634	23.77	76.23	土木工程	2,672	83.76	16.24
土木工程	3,016	84.81	15.19	公職護理師	2,581	1.86	98.14	會計	2,268	22.71	77.29
法律廉政	2,726	46.74	53.26	土木工程	2,485	84.06	15.94	法律廉政	2,247	47.57	52.43
文化行政	2,314	22.04	77.96	法律廉政	2,332	45.58	54.42	資訊處理	1,698	75.27	24.73
資訊處理	2,252	75.75	24.25	文化行政	1,860	22.04	77.96	文化行政	1,646	22.66	77.34
教育行政	1,738	21.23	78.77	資訊處理	1,817	77.00	23.00	教育行政	1,502	25.23	74.77
社會行政	1,638	23.93	76.07	教育行政	1,423	23.19	76.81	公職社會工作師	1,256	18.87	81.13
衛生行政	1,368	20.83	79.17	社會行政	1,286	27.22	72.78	社會行政	1,183	28.49	71.51
地政	1,255	42.87	57.13	衛生行政	1,222	21.44	78.56	衛生行政	1,172	22.01	77.99
公職社會工作師	1,253	17.08	82.92	公職社會工作師	1,198	17.11	82.89	地政	1,096	42.79	57.21
經建行政	1,174	46.76	53.24	勞工行政	1,071	33.05	66.95	一般民政	1,033	42.30	57.70
一般民政	1,111	39.24	60.76	地政	1,044	42.82	57.18	勞工行政	931	32.22	67.78
衛生技術	1,068	36.61	63.39	一般民政	962	40.75	59.25	經建行政	846	45.27	54.73
金融保險	1,062	40.68	59.32	經建行政	955	47.64	52.36	公職護理師	827	1.57	98.43
電力工程	1,016	94.19	5.81	電力工程	812	93.72	6.28	交通行政	823	51.76	48.24
勞工行政	985	33.40	66.60	統計	765	51.76	48.24	衛生技術	758	41.29	58.71

105年				106年				107年			
類科別	總計 (人)	男性 比率 (%)	女性 比率 (%)	類科別	總計 (人)	男性 比率 (%)	女性 比率 (%)	類科別	總計 (人)	男性 比率 (%)	女性 比率 (%)
一般行政	4,349	34.01	65.99	一般行政	4,262	35.45	64.55	一般行政	3,958	35.19	64.81
人事行政	3,893	25.61	74.39	人事行政	3,558	25.80	74.20	人事行政	3,066	26.19	73.81
財稅行政	3,034	26.07	73.93	財稅行政	2,878	26.44	73.56	土木工程	2,787	82.42	17.58
法制	2,760	47.10	52.90	土木工程	2,744	83.53	16.47	法制	2,607	47.10	52.90
土木工程	2,507	82.73	17.27	法制	2,661	48.10	51.90	財稅行政	2,564	25.94	74.06
會計	2,092	25.76	74.24	會計	2,137	27.14	72.86	會計	2,016	26.34	73.66
法律廉政	2,079	45.70	54.30	法律廉政	1,986	45.67	54.33	法律廉政	1,932	44.41	55.59
資訊處理	1,447	75.95	24.05	教育行政	1,491	24.41	75.59	教育行政	1,555	22.57	77.43
教育行政	1,436	25.84	74.16	資訊處理	1,468	73.43	26.57	資訊處理	1,287	74.98	25.02
文化行政	1,299	21.09	78.91	地政	1,221	43.16	56.84	地政	1,137	42.92	57.08
公職社會工作師	1,152	18.49	81.51	文化行政	1,180	22.97	77.03	公職社會工作師	1,040	21.63	78.37
社會行政	1,097	27.89	72.11	社會行政	1,070	28.69	71.31	文化行政	1,034	22.44	77.56
地政	1,094	43.51	56.49	公職社會工作師	1,020	21.08	78.92	社會行政	928	28.88	71.12
衛生行政	1,076	22.96	77.04	勞工行政	967	38.06	61.94	衛生行政	899	21.58	78.42
一般民政	950	43.37	56.63	衛生行政	955	21.47	78.53	勞工行政	872	36.70	63.30
勞工行政	897	36.01	63.99	一般民政	934	42.51	57.49	一般民政	839	41.12	58.88
戶政	743	26.51	73.49	戶政	786	27.99	72.01	戶政	815	24.42	75.58
經建行政	739	47.23	52.77	經建行政	728	46.70	53.30	建築工程	730	60.00	40.00
電力工程	704	93.75	6.25	金融保險	684	45.91	54.09	經建行政	681	47.28	52.72
衛生技術	696	38.65	61.35	衛生技術	673	40.27	59.73	衛生技術	661	43.72	56.28

表 3-1 近 10 年高考三級報考人數前 20 名類科及男女比率(續)

108年				109年				110年			
類科別	總計 (人)	男性 比率 (%)	女性 比率 (%)	類科別	總計 (人)	男性 比率 (%)	女性 比率 (%)	類科別	總計 (人)	男性 比率 (%)	女性 比率 (%)
一般行政	4,293	37.13	62.87	一般行政	4,223	35.78	64.22	一般行政	4,403	34.52	65.48
人事行政	2,960	26.49	73.51	人事行政	2,765	26.29	73.71	人事行政	2,842	25.83	74.17
土木工程	2,856	80.39	19.61	土木工程	2,710	80.00	20.00	土木工程	2,656	79.18	20.82
法制	2,600	47.15	52.85	財稅行政	2,488	26.61	73.39	財稅行政	2,451	25.91	74.09
財稅行政	2,570	26.38	73.62	法制	2,320	48.36	51.64	法制	2,184	46.98	53.02
法律廉政	2,040	45.54	54.46	會計	1,987	25.36	74.64	會計	2,025	26.52	73.48
會計	1,933	27.00	73.00	法律廉政	1,827	44.50	55.50	法律廉政	1,774	46.05	53.95
教育行政	1,535	21.89	78.11	教育行政	1,537	23.94	76.06	教育行政	1,539	24.43	75.57
資訊處理	1,445	75.71	24.29	資訊處理	1,497	74.62	25.38	資訊處理	1,517	73.10	26.90
文化行政	1,091	21.81	78.19	文化行政	1,126	21.67	78.33	文化行政	1,247	22.45	77.55
地政	1,052	40.97	59.03	公職社會工作師	988	20.95	79.05	公職社會工作師	1,065	23.00	77.00
公職社會工作師	1,051	20.84	79.16	地政	983	40.90	59.10	地政	1,022	40.70	59.30
社會行政	993	30.51	69.49	社會行政	956	27.82	72.18	衛生技術	932	41.31	58.69
一般民政	868	42.51	57.49	衛生技術	834	42.69	57.31	社會行政	919	28.73	71.27
戶政	863	21.32	78.68	衛生行政	784	21.68	78.32	衛生行政	803	22.54	77.46
衛生行政	801	20.85	79.15	戶政	755	18.01	81.99	金融保險	751	46.34	53.66
勞工行政	757	33.55	66.45	一般民政	745	42.82	57.18	一般民政	726	45.73	54.27
衛生技術	706	46.46	53.54	金融保險	711	44.59	55.41	戶政	712	18.82	81.18
金融保險	680	44.85	55.15	經建行政	670	48.81	51.19	建築工程	668	53.89	46.11
建築工程	677	54.36	45.64	建築工程	645	55.66	44.34	經建行政	660	48.03	51.97

111年			
類科別	總計 (人)	男性 比率 (%)	女性 比率 (%)
一般行政	3,833	33.79	66.21
人事行政	2,739	24.90	75.10
土木工程	2,267	77.33	22.67
財稅行政	2,168	26.25	73.75
會計	1,874	26.15	73.85
法制	1,709	47.10	52.90
法律廉政	1,575	45.52	54.48
資訊處理	1,388	71.04	28.96
教育行政	1,282	24.26	75.74
公職社會工作師	1,002	23.05	76.95
文化行政	957	22.47	77.53
衛生技術	842	36.22	63.78
地政	818	40.95	59.05
社會行政	800	28.88	71.13
衛生行政	782	22.25	77.75
金融保險	675	46.07	53.93
經建行政	642	50.00	50.00
戶政	638	20.38	79.62
一般民政	606	47.85	52.15
建築工程	564	53.55	46.45



表 3-2 近 10 年高考三級報考人數前 20 名類科按男性比率排序

102年		103年		104年		105年	
類科別	報考比率 (%)	類科別	報考比率 (%)	類科別	報考比率 (%)	類科別	報考比率 (%)
電力工程	94.19	電力工程	93.72	土木工程	83.76	電力工程	93.75
土木工程	84.81	土木工程	84.06	資訊處理	75.27	土木工程	82.73
資訊處理	75.75	資訊處理	77.00	交通行政	51.76	資訊處理	75.95
法制	48.00	統計	51.76	法制	47.90	經建行政	47.23
經建行政	46.76	法制	49.14	法律廉政	47.57	法制	47.10
法律廉政	46.74	經建行政	47.64	經建行政	45.27	法律廉政	45.70
地政	42.87	法律廉政	45.58	地政	42.79	地政	43.51
金融保險	40.68	地政	42.82	一般民政	42.30	一般民政	43.37
一般民政	39.24	一般民政	40.75	衛生技術	41.29	衛生技術	38.65
衛生技術	36.61	一般行政	33.80	一般行政	35.18	勞工行政	36.01
一般行政	33.74	勞工行政	33.05	勞工行政	32.22	一般行政	34.01
勞工行政	33.40	社會行政	27.22	社會行政	28.49	社會行政	27.89
人事行政	25.74	人事行政	26.02	人事行政	26.35	戶政	26.51
財稅行政	24.29	財稅行政	24.92	財稅行政	25.52	財稅行政	26.07
社會行政	23.93	會計	23.77	教育行政	25.23	教育行政	25.84
會計	22.89	教育行政	23.19	會計	22.71	會計	25.76
文化行政	22.04	文化行政	22.04	文化行政	22.66	人事行政	25.61
教育行政	21.23	衛生行政	21.44	衛生行政	22.01	衛生行政	22.96
衛生行政	20.83	公職社會工作師	17.11	公職社會工作師	18.87	文化行政	21.09
公職社會工作師	17.08	公職護理師	1.86	公職護理師	1.57	公職社會工作師	18.49

106年		107年		108年		109年	
類科別	報考比率 (%)	類科別	報考比率 (%)	類科別	報考比率 (%)	類科別	報考比率 (%)
土木工程	83.53	土木工程	82.42	土木工程	80.39	土木工程	80.00
資訊處理	73.43	資訊處理	74.98	資訊處理	75.71	資訊處理	74.62
法制	48.10	建築工程	60.00	建築工程	54.36	建築工程	55.66
經建行政	46.70	經建行政	47.28	法制	47.15	經建行政	48.81
金融保險	45.91	法制	47.10	衛生技術	46.46	法制	48.36
法律廉政	45.67	法律廉政	44.41	法律廉政	45.54	金融保險	44.59
地政	43.16	衛生技術	43.72	金融保險	44.85	法律廉政	44.50
一般民政	42.51	地政	42.92	一般民政	42.51	一般民政	42.82
衛生技術	40.27	一般民政	41.12	地政	40.97	衛生技術	42.69
勞工行政	38.06	勞工行政	36.70	一般行政	37.13	地政	40.90
一般行政	35.45	一般行政	35.19	勞工行政	33.55	一般行政	35.78
社會行政	28.69	社會行政	28.88	社會行政	30.51	社會行政	27.82
戶政	27.99	會計	26.34	會計	27.00	財稅行政	26.61
會計	27.14	人事行政	26.19	人事行政	26.49	人事行政	26.29
財稅行政	26.44	財稅行政	25.94	財稅行政	26.38	會計	25.36
人事行政	25.80	戶政	24.42	教育行政	21.89	教育行政	23.94
教育行政	24.41	教育行政	22.57	文化行政	21.81	衛生行政	21.68
文化行政	22.97	文化行政	22.44	戶政	21.32	文化行政	21.67
衛生行政	21.47	公職社會工作師	21.63	衛生行政	20.85	公職社會工作師	20.95
公職社會工作師	21.08	衛生行政	21.58	公職社會工作師	20.84	戶政	18.01

表 3-2 近 10 年高考三級報考人數前 20 名類科按男性比率排序(續)

110年		111年	
類科別	報考比率 (%)	類科別	報考比率 (%)
土木工程	79.18	土木工程	77.33
資訊處理	73.10	資訊處理	71.04
建築工程	53.89	建築工程	53.55
經建行政	48.03	經建行政	50.00
法制	46.98	一般民政	47.85
金融保險	46.34	法制	47.10
法律廉政	46.05	金融保險	46.07
一般民政	45.73	法律廉政	45.52
衛生技術	41.31	地政	40.95
地政	40.70	衛生技術	36.22
一般行政	34.52	一般行政	33.79
社會行政	28.73	社會行政	28.88
會計	26.52	財稅行政	26.25
財稅行政	25.91	會計	26.15
人事行政	25.83	人事行政	24.90
教育行政	24.43	教育行政	24.26
公職社會工作師	23.00	公職社會工作師	23.05
衛生行政	22.54	文化行政	22.47
文化行政	22.45	衛生行政	22.25
戶政	18.82	戶政	20.38

表 3-3 近 10 年高考三級報考人數前 20 名類科按女性比率排序

102年		103年		104年		105年	
類科別	報考 比率 (%)	類科別	報考 比率 (%)	類科別	報考 比率 (%)	類科別	報考 比率 (%)
公職社會工作師	82.92	公職護理師	98.14	公職護理師	98.43	公職社會工作師	81.51
衛生行政	79.17	公職社會工作師	82.89	公職社會工作師	81.13	文化行政	78.91
教育行政	78.77	衛生行政	78.56	衛生行政	77.99	衛生行政	77.04
文化行政	77.96	文化行政	77.96	文化行政	77.34	人事行政	74.39
會計	77.11	教育行政	76.81	會計	77.29	會計	74.24
社會行政	76.07	會計	76.23	教育行政	74.77	教育行政	74.16
財稅行政	75.71	財稅行政	75.08	財稅行政	74.48	財稅行政	73.93
人事行政	74.26	人事行政	73.98	人事行政	73.65	戶政	73.49
勞工行政	66.60	社會行政	72.78	社會行政	71.51	社會行政	72.11
一般行政	66.26	勞工行政	66.95	勞工行政	67.78	一般行政	65.99
衛生技術	63.39	一般行政	66.20	一般行政	64.82	勞工行政	63.99
一般民政	60.76	一般民政	59.25	衛生技術	58.71	衛生技術	61.35
金融保險	59.32	地政	57.18	一般民政	57.70	一般民政	56.63
地政	57.13	法律廉政	54.42	地政	57.21	地政	56.49
法律廉政	53.26	經建行政	52.36	經建行政	54.73	法律廉政	54.30
經建行政	53.24	法制	50.86	法律廉政	52.43	法制	52.90
法制	52.00	統計	48.24	法制	52.10	經建行政	52.77
資訊處理	24.25	資訊處理	23.00	交通行政	48.24	資訊處理	24.05
土木工程	15.19	土木工程	15.94	資訊處理	24.73	土木工程	17.27
電力工程	5.81	電力工程	6.28	土木工程	16.24	電力工程	6.25

106年		107年		108年		109年	
類科別	報考 比率 (%)	類科別	報考 比率 (%)	類科別	報考 比率 (%)	類科別	報考 比率 (%)
公職社會工作師	78.92	衛生行政	78.42	公職社會工作師	79.16	戶政	81.99
衛生行政	78.53	公職社會工作師	78.37	衛生行政	79.15	公職社會工作師	79.05
文化行政	77.03	文化行政	77.56	戶政	78.68	文化行政	78.33
教育行政	75.59	教育行政	77.43	文化行政	78.19	衛生行政	78.32
人事行政	74.20	戶政	75.58	教育行政	78.11	教育行政	76.06
財稅行政	73.56	財稅行政	74.06	財稅行政	73.62	會計	74.64
會計	72.86	人事行政	73.81	人事行政	73.51	人事行政	73.71
戶政	72.01	會計	73.66	會計	73.00	財稅行政	73.39
社會行政	71.31	社會行政	71.12	社會行政	69.49	社會行政	72.18
一般行政	64.55	一般行政	64.81	勞工行政	66.45	一般行政	64.22
勞工行政	61.94	勞工行政	63.30	一般行政	62.87	地政	59.10
衛生技術	59.73	一般民政	58.88	地政	59.03	衛生技術	57.31
一般民政	57.49	地政	57.08	一般民政	57.49	一般民政	57.18
地政	56.84	衛生技術	56.28	金融保險	55.15	法律廉政	55.50
法律廉政	54.33	法律廉政	55.59	法律廉政	54.46	金融保險	55.41
金融保險	54.09	法制	52.90	衛生技術	53.54	法制	51.64
經建行政	53.30	經建行政	52.72	法制	52.85	經建行政	51.19
法制	51.90	建築工程	40.00	建築工程	45.64	建築工程	44.34
資訊處理	26.57	資訊處理	25.02	資訊處理	24.29	資訊處理	25.38
土木工程	16.47	土木工程	17.58	土木工程	19.61	土木工程	20.00

表 3-3 近 10 年高考三級報考人數前 20 名類科按女性比率排序(續)

110年		111年	
類科別	報考 比率 (%)	類科別	報考 比率 (%)
戶政	81.18	戶政	79.62
文化行政	77.55	衛生行政	77.75
衛生行政	77.46	文化行政	77.53
公職社會工作師	77.00	公職社會工作師	76.95
教育行政	75.57	教育行政	75.74
人事行政	74.17	人事行政	75.10
財稅行政	74.09	會計	73.85
會計	73.48	財稅行政	73.75
社會行政	71.27	社會行政	71.13
一般行政	65.48	一般行政	66.21
地政	59.30	衛生技術	63.78
衛生技術	58.69	地政	59.05
一般民政	54.27	法律廉政	54.48
法律廉政	53.95	金融保險	53.93
金融保險	53.66	法制	52.90
法制	53.02	一般民政	52.15
經建行政	51.97	經建行政	50.00
建築工程	46.11	建築工程	46.45
資訊處理	26.90	資訊處理	28.96
土木工程	20.82	土木工程	22.67

表 3-4 近 10 年高考三級到考人數前 20 名類科及男女比率

102年				103年				104年			
類科別	總計 (人)	男性 比率 (%)	女性 比率 (%)	類科別	總計 (人)	男性 比率 (%)	女性 比率 (%)	類科別	總計 (人)	男性 比率 (%)	女性 比率 (%)
人事行政	4,315	23.85	76.15	一般行政	3,702	32.52	67.48	一般行政	3,324	33.24	66.76
一般行政	4,275	31.79	68.21	人事行政	3,573	24.71	75.29	人事行政	3,132	24.71	75.29
財稅行政	3,754	23.49	76.51	財稅行政	3,170	23.79	76.21	財稅行政	2,675	24.79	75.21
法制	2,521	47.01	52.99	法制	2,107	47.41	52.59	法制	1,894	46.94	53.06
會計	2,171	21.00	79.00	會計	1,908	21.80	78.20	土木工程	1,736	84.27	15.73
土木工程	1,815	84.02	15.98	土木工程	1,557	82.66	17.34	會計	1,637	21.08	78.92
法律廉政	1,763	44.81	55.19	法律廉政	1,552	45.04	54.96	法律廉政	1,460	46.03	53.97
文化行政	1,664	22.72	77.28	公職護理師	1,501	1.53	98.47	文化行政	1,178	22.41	77.59
資訊處理	1,426	74.19	25.81	文化行政	1,326	21.04	78.96	資訊處理	1,045	74.45	25.55
社會行政	1,075	21.95	78.05	資訊處理	1,182	76.14	23.86	教育行政	946	23.57	76.43
教育行政	1,064	20.30	79.70	教育行政	926	20.30	79.70	公職社會工作師	905	20.00	80.00
公職社會工作師	932	17.17	82.83	社會行政	910	25.93	74.07	衛生行政	835	21.44	78.56
衛生行政	923	19.72	80.28	公職社會工作師	907	17.20	82.80	社會行政	825	24.85	75.15
經建行政	832	45.55	54.45	衛生行政	885	21.13	78.87	一般民政	722	42.38	57.62
地政	815	42.82	57.18	勞工行政	764	33.25	66.75	地政	714	40.06	59.94
衛生技術	750	35.07	64.93	一般民政	691	40.81	59.19	交通行政	614	49.84	50.16
一般民政	742	38.81	61.19	地政	686	41.69	58.31	勞工行政	601	31.78	68.22
勞工行政	711	32.77	67.23	經建行政	662	44.71	55.29	經建行政	575	43.83	56.17
統計	687	47.60	52.40	衛生技術	570	37.72	62.28	衛生技術	556	38.31	61.69
金融保險	658	38.75	61.25	統計	553	49.73	50.27	戶政	439	23.01	76.99

105年				106年				107年			
類科別	總計 (人)	男性 比率 (%)	女性 比率 (%)	類科別	總計 (人)	男性 比率 (%)	女性 比率 (%)	類科別	總計 (人)	男性 比率 (%)	女性 比率 (%)
一般行政	3,171	32.54	67.46	一般行政	3,104	34.44	65.56	一般行政	2,811	33.76	66.24
人事行政	2,840	23.56	76.44	人事行政	2,588	23.69	76.31	人事行政	2,143	24.08	75.92
財稅行政	2,382	24.39	75.61	財稅行政	2,264	25.35	74.65	財稅行政	1,951	24.14	75.86
土木工程	1,691	81.61	18.39	土木工程	1,870	82.89	17.11	土木工程	1,817	82.06	17.94
法制	1,663	44.44	55.56	法制	1,560	45.58	54.42	法制	1,431	46.82	53.18
會計	1,542	22.83	77.17	會計	1,537	24.27	75.73	會計	1,421	24.00	76.00
法律廉政	1,397	45.10	54.90	法律廉政	1,318	45.22	54.78	法律廉政	1,250	43.52	56.48
資訊處理	1,011	73.89	26.11	教育行政	1,010	22.87	77.13	教育行政	998	22.65	77.35
教育行政	983	25.23	74.77	資訊處理	969	72.24	27.76	資訊處理	857	73.05	26.95
文化行政	959	20.75	79.25	文化行政	880	22.61	77.39	公職社會工作師	800	21.63	78.38
公職社會工作師	899	18.58	81.42	地政	824	41.99	58.01	地政	785	41.02	58.98
衛生行政	837	22.34	77.66	公職社會工作師	788	21.57	78.43	文化行政	716	20.39	79.61
地政	788	40.99	59.01	社會行政	781	27.53	72.47	社會行政	661	28.59	71.41
社會行政	778	25.96	74.04	衛生行政	716	21.51	78.49	衛生行政	660	20.61	79.39
勞工行政	654	34.56	65.44	勞工行政	713	36.33	63.67	勞工行政	598	33.95	66.05
一般民政	639	42.10	57.90	一般民政	681	41.85	58.15	一般民政	596	39.43	60.57
衛生技術	532	38.35	61.65	戶政	520	24.42	75.58	戶政	507	23.08	76.92
經建行政	521	44.34	55.66	衛生技術	502	39.44	60.56	衛生技術	478	43.10	56.90
交通行政	502	52.39	47.61	經建行政	502	43.82	56.18	經建行政	477	44.65	55.35
戶政	471	25.69	74.31	金融保險	486	42.80	57.20	金融保險	401	42.39	57.61

表 3-4 近 10 年高考三級到考人數前 20 名類科及男女比率(續)

108年				109年				110年			
類科別	總計 (人)	男性 比率 (%)	女性 比率 (%)	類科別	總計 (人)	男性 比率 (%)	女性 比率 (%)	類科別	總計 (人)	男性 比率 (%)	女性 比率 (%)
一般行政	2,853	35.54	64.46	一般行政	2,923	34.52	65.48	一般行政	2,788	32.53	67.47
人事行政	2,005	24.64	75.36	人事行政	1,886	23.86	76.14	人事行政	1,740	23.33	76.67
財稅行政	1,941	24.42	75.58	財稅行政	1,850	24.38	75.62	財稅行政	1,699	24.72	75.28
土木工程	1,796	80.18	19.82	土木工程	1,770	79.49	20.51	土木工程	1,455	79.59	20.41
法制	1,405	46.41	53.59	會計	1,373	23.53	76.47	會計	1,307	23.64	76.36
會計	1,371	24.51	75.49	法制	1,213	48.39	51.61	法制	1,150	45.91	54.09
法律廉政	1,265	43.87	56.13	法律廉政	1,160	44.48	55.52	法律廉政	1,045	44.88	55.12
教育行政	991	21.70	78.30	教育行政	1,029	23.62	76.38	教育行政	964	23.13	76.87
資訊處理	924	73.70	26.30	資訊處理	929	71.69	28.31	資訊處理	875	72.00	28.00
公職社會工作師	796	19.97	80.03	文化行政	783	19.80	80.20	文化行政	866	22.06	77.94
文化行政	755	20.93	79.07	公職社會工作師	728	21.15	78.85	公職社會工作師	720	22.64	77.36
地政	704	36.65	63.35	社會行政	658	25.23	74.77	衛生技術	624	38.30	61.70
社會行政	699	28.61	71.39	地政	639	37.09	62.91	地政	592	37.67	62.33
衛生行政	587	20.78	79.22	衛生技術	611	43.54	56.46	社會行政	591	26.90	73.10
一般民政	585	40.00	60.00	衛生行政	569	21.97	78.03	衛生行政	501	21.16	78.84
勞工行政	538	31.41	68.59	一般民政	490	43.88	56.12	金融保險	447	44.97	55.03
戶政	531	20.34	79.66	戶政	476	16.60	83.40	經建行政	427	45.43	54.57
衛生技術	500	45.60	54.40	勞工行政	455	34.07	65.93	一般民政	414	42.27	57.73
經建行政	447	47.65	52.35	經建行政	437	45.08	54.92	戶政	374	15.24	84.76
金融保險	441	43.99	56.01	金融保險	436	43.12	56.88	勞工行政	361	32.13	67.87

111年			
類科別	總計 (人)	男性 比率 (%)	女性 比率 (%)
一般行政	2,479	33.24	66.76
人事行政	1,701	23.05	76.95
財稅行政	1,525	24.72	75.28
土木工程	1,303	76.36	23.64
會計	1,245	24.74	75.26
法律廉政	907	43.66	56.34
法制	842	46.44	53.56
資訊處理	840	70.36	29.64
教育行政	836	22.97	77.03
公職社會工作師	716	22.21	77.79
文化行政	648	20.37	79.63
衛生技術	595	35.46	64.54
衛生行政	535	20.56	79.44
社會行政	511	26.81	73.19
地政	504	40.08	59.92
經建行政	413	48.18	51.82
金融保險	398	44.47	55.53
戶政	388	17.01	82.99
一般民政	381	46.98	53.02
勞工行政	352	31.25	68.75

表 3-5 近 10 年高考三級到考人數前 20 名類科按男性比率排序

102年		103年		104年		105年	
類科別	到考比率 (%)	類科別	到考比率 (%)	類科別	到考比率 (%)	類科別	到考比率 (%)
土木工程	84.02	土木工程	82.66	土木工程	84.27	土木工程	81.61
資訊處理	74.19	資訊處理	76.14	資訊處理	74.45	資訊處理	73.89
統計	47.60	統計	49.73	交通行政	49.84	交通行政	52.39
法制	47.01	法制	47.41	法制	46.94	法律廉政	45.10
經建行政	45.55	法律廉政	45.04	法律廉政	46.03	法制	44.44
法律廉政	44.81	經建行政	44.71	經建行政	43.83	經建行政	44.34
地政	42.82	地政	41.69	一般民政	42.38	一般民政	42.10
一般民政	38.81	一般民政	40.81	地政	40.06	地政	40.99
金融保險	38.75	衛生技術	37.72	衛生技術	38.31	衛生技術	38.35
衛生技術	35.07	勞工行政	33.25	一般行政	33.24	勞工行政	34.56
勞工行政	32.77	一般行政	32.52	勞工行政	31.78	一般行政	32.54
一般行政	31.79	社會行政	25.93	社會行政	24.85	社會行政	25.96
人事行政	23.85	人事行政	24.71	財稅行政	24.79	戶政	25.69
財稅行政	23.49	財稅行政	23.79	人事行政	24.71	教育行政	25.23
文化行政	22.72	會計	21.80	教育行政	23.57	財稅行政	24.39
社會行政	21.95	衛生行政	21.13	戶政	23.01	人事行政	23.56
會計	21.00	文化行政	21.04	文化行政	22.41	會計	22.83
教育行政	20.30	教育行政	20.30	衛生行政	21.44	衛生行政	22.34
衛生行政	19.72	公職社會工作師	17.20	會計	21.08	文化行政	20.75
公職社會工作師	17.17	公職護理師	1.53	公職社會工作師	20.00	公職社會工作師	18.58

106年		107年		108年		109年	
類科別	到考比率 (%)	類科別	到考比率 (%)	類科別	到考比率 (%)	類科別	到考比率 (%)
土木工程	82.89	土木工程	82.06	土木工程	80.18	土木工程	79.49
資訊處理	72.24	資訊處理	73.05	資訊處理	73.70	資訊處理	71.69
法制	45.58	法制	46.82	經建行政	47.65	法制	48.39
法律廉政	45.22	經建行政	44.65	法制	46.41	經建行政	45.08
經建行政	43.82	法律廉政	43.52	衛生技術	45.60	法律廉政	44.48
金融保險	42.80	衛生技術	43.10	金融保險	43.99	一般民政	43.88
地政	41.99	金融保險	42.39	法律廉政	43.87	衛生技術	43.54
一般民政	41.85	地政	41.02	一般民政	40.00	金融保險	43.12
衛生技術	39.44	一般民政	39.43	地政	36.65	地政	37.09
勞工行政	36.33	勞工行政	33.95	一般行政	35.54	一般行政	34.52
一般行政	34.44	一般行政	33.76	勞工行政	31.41	勞工行政	34.07
社會行政	27.53	社會行政	28.59	社會行政	28.61	社會行政	25.23
財稅行政	25.35	財稅行政	24.14	人事行政	24.64	財稅行政	24.38
戶政	24.42	人事行政	24.08	會計	24.51	人事行政	23.86
會計	24.27	會計	24.00	財稅行政	24.42	教育行政	23.62
人事行政	23.69	戶政	23.08	教育行政	21.70	會計	23.53
教育行政	22.87	教育行政	22.65	文化行政	20.93	衛生行政	21.97
文化行政	22.61	公職社會工作師	21.63	衛生行政	20.78	公職社會工作師	21.15
公職社會工作師	21.57	衛生行政	20.61	戶政	20.34	文化行政	19.80
衛生行政	21.51	文化行政	20.39	公職社會工作師	19.97	戶政	16.60

表 3-5 近 10 年高考三級到考人數前 20 名類科按男性比率排序(續)

110年		111年	
類科別	到考比率 (%)	類科別	到考比率 (%)
土木工程	79.59	土木工程	76.36
資訊處理	72.00	資訊處理	70.36
法制	45.91	經建行政	48.18
經建行政	45.43	一般民政	46.98
金融保險	44.97	法制	46.44
法律廉政	44.88	金融保險	44.47
一般民政	42.27	法律廉政	43.66
衛生技術	38.30	地政	40.08
地政	37.67	衛生技術	35.46
一般行政	32.53	一般行政	33.24
勞工行政	32.13	勞工行政	31.25
社會行政	26.90	社會行政	26.81
財稅行政	24.72	會計	24.74
會計	23.64	財稅行政	24.72
人事行政	23.33	人事行政	23.05
教育行政	23.13	教育行政	22.97
公職社會工作師	22.64	公職社會工作師	22.21
文化行政	22.06	衛生行政	20.56
衛生行政	21.16	文化行政	20.37
戶政	15.24	戶政	17.01



表 3-6 近 10 年高考三級到考人數前 20 名類科按女性比率排序

102年		103年		104年		105年	
類科別	到考比率 (%)	類科別	到考比率 (%)	類科別	到考比率 (%)	類科別	到考比率 (%)
公職社會工作師	82.83	公職護理師	98.47	公職社會工作師	80.00	公職社會工作師	81.42
衛生行政	80.28	公職社會工作師	82.80	會計	78.92	文化行政	79.25
教育行政	79.70	教育行政	79.70	衛生行政	78.56	衛生行政	77.66
會計	79.00	文化行政	78.96	文化行政	77.59	會計	77.17
社會行政	78.05	衛生行政	78.87	戶政	76.99	人事行政	76.44
文化行政	77.28	會計	78.20	教育行政	76.43	財稅行政	75.61
財稅行政	76.51	財稅行政	76.21	人事行政	75.29	教育行政	74.77
人事行政	76.15	人事行政	75.29	財稅行政	75.21	戶政	74.31
一般行政	68.21	社會行政	74.07	社會行政	75.15	社會行政	74.04
勞工行政	67.23	一般行政	67.48	勞工行政	68.22	一般行政	67.46
衛生技術	64.93	勞工行政	66.75	一般行政	66.76	勞工行政	65.44
金融保險	61.25	衛生技術	62.28	衛生技術	61.69	衛生技術	61.65
一般民政	61.19	一般民政	59.19	地政	59.94	地政	59.01
地政	57.18	地政	58.31	一般民政	57.62	一般民政	57.90
法律廉政	55.19	經建行政	55.29	經建行政	56.17	經建行政	55.66
經建行政	54.45	法律廉政	54.96	法律廉政	53.97	法制	55.56
法制	52.99	法制	52.59	法制	53.06	法律廉政	54.90
統計	52.40	統計	50.27	交通行政	50.16	交通行政	47.61
資訊處理	25.81	資訊處理	23.86	資訊處理	25.55	資訊處理	26.11
土木工程	15.98	土木工程	17.34	土木工程	15.73	土木工程	18.39

106年		107年		108年		109年	
類科別	到考比率 (%)	類科別	到考比率 (%)	類科別	到考比率 (%)	類科別	到考比率 (%)
衛生行政	78.49	文化行政	79.61	公職社會工作師	80.03	戶政	83.40
公職社會工作師	78.43	衛生行政	79.39	戶政	79.66	文化行政	80.20
文化行政	77.39	公職社會工作師	78.38	衛生行政	79.22	公職社會工作師	78.85
教育行政	77.13	教育行政	77.35	文化行政	79.07	衛生行政	78.03
人事行政	76.31	戶政	76.92	教育行政	78.30	會計	76.47
會計	75.73	會計	76.00	財稅行政	75.58	教育行政	76.38
戶政	75.58	人事行政	75.92	會計	75.49	人事行政	76.14
財稅行政	74.65	財稅行政	75.86	人事行政	75.36	財稅行政	75.62
社會行政	72.47	社會行政	71.41	社會行政	71.39	社會行政	74.77
一般行政	65.56	一般行政	66.24	勞工行政	68.59	勞工行政	65.93
勞工行政	63.67	勞工行政	66.05	一般行政	64.46	一般行政	65.48
衛生技術	60.56	一般民政	60.57	地政	63.35	地政	62.91
一般民政	58.15	地政	58.98	一般民政	60.00	金融保險	56.88
地政	58.01	金融保險	57.61	法律廉政	56.13	衛生技術	56.46
金融保險	57.20	衛生技術	56.90	金融保險	56.01	一般民政	56.12
經建行政	56.18	法律廉政	56.48	衛生技術	54.40	法律廉政	55.52
法律廉政	54.78	經建行政	55.35	法制	53.59	經建行政	54.92
法制	54.42	法制	53.18	經建行政	52.35	法制	51.61
資訊處理	27.76	資訊處理	26.95	資訊處理	26.30	資訊處理	28.31
土木工程	17.11	土木工程	17.94	土木工程	19.82	土木工程	20.51

表 3-6 近 10 年高考三級到考人數前 20 名類科按女性比率排序(續)

110年		111年	
類科別	到考比率 (%)	類科別	到考比率 (%)
戶政	84.76	戶政	82.99
衛生行政	78.84	文化行政	79.63
文化行政	77.94	衛生行政	79.44
公職社會工作師	77.36	公職社會工作師	77.79
教育行政	76.87	教育行政	77.03
人事行政	76.67	人事行政	76.95
會計	76.36	財稅行政	75.28
財稅行政	75.28	會計	75.26
社會行政	73.10	社會行政	73.19
勞工行政	67.87	勞工行政	68.75
一般行政	67.47	一般行政	66.76
地政	62.33	衛生技術	64.54
衛生技術	61.70	地政	59.92
一般民政	57.73	法律廉政	56.34
法律廉政	55.12	金融保險	55.53
金融保險	55.03	法制	53.56
經建行政	54.57	一般民政	53.02
法制	54.09	經建行政	51.82
資訊處理	28.00	資訊處理	29.64
土木工程	20.41	土木工程	23.64

表 3-7 近 10 年高考三級錄取人數前 20 名類科及男女比率

102年						103年					
類科別	人數(人)			比率(%)		類科別	人數(人)			比率(%)	
	總計	男性	女性	男性	女性		總計	男性	女性	男性	女性
土木工程	386	337	49	87.31	12.69	財稅行政	264	69	195	26.14	73.86
財稅行政	284	71	213	25.00	75.00	人事行政	229	62	167	27.07	72.93
一般行政	251	80	171	31.87	68.13	會計	229	51	178	22.27	77.73
人事行政	238	51	187	21.43	78.57	公職社會工作師	206	31	175	15.05	84.95
會計	226	54	172	23.89	76.11	一般行政	184	55	129	29.89	70.11
公職社會工作師	141	24	117	17.02	82.98	土木工程	118	99	19	83.90	16.10
建築工程	99	76	23	76.77	23.23	勞工行政	106	47	59	44.34	55.66
法律廉政	93	33	60	35.48	64.52	社會行政	97	21	76	21.65	78.35
教育行政	87	16	71	18.39	81.61	教育行政	86	15	71	17.44	82.56
資訊處理	64	52	12	81.25	18.75	法律廉政	81	23	58	28.40	71.60
地政	61	21	40	34.43	65.57	經建行政	80	48	32	60.00	40.00
社會行政	60	10	50	16.67	83.33	電力工程	79	75	4	94.94	5.06
交通行政	59	56	3	44.07	55.93	資訊處理	77	62	15	80.52	19.48
電力工程	59	26	33	94.92	5.08	地政	77	37	40	48.05	51.95
經建行政	58	27	31	46.55	53.45	測量製圖	68	41	27	60.29	39.71
勞工行政	57	18	39	31.58	68.42	衛生行政	64	15	49	23.44	76.56
機械工程	54	52	2	96.30	3.70	環保技術	61	38	23	62.30	37.70
都市計畫技術	53	20	33	37.74	62.26	法制	58	22	36	37.93	62.07
法制	52	25	27	48.08	51.92	衛生技術	57	20	37	35.09	64.91
衛生行政	48	11	37	22.92	77.08	機械工程	55	51	4	92.73	7.27

104年						105年					
類科別	人數(人)			比率(%)		類科別	人數(人)			比率(%)	
	總計	男性	女性	男性	女性		總計	男性	女性	男性	女性
土木工程	453	406	47	89.62	10.38	土木工程	436	370	66	84.86	15.14
會計	221	53	168	23.98	76.02	財稅行政	208	64	144	30.77	69.23
財稅行政	197	52	145	26.40	73.60	人事行政	204	55	149	26.96	73.04
公職社會工作師	193	43	150	22.28	77.72	會計	180	47	133	26.11	73.89
人事行政	184	41	143	22.28	77.72	一般行政	170	48	122	28.24	71.76
一般行政	176	49	127	27.84	72.16	公職社會工作師	139	29	110	20.86	79.14
資訊處理	97	86	11	88.66	11.34	地政	120	46	74	38.33	61.67
交通行政	93	56	37	60.22	39.78	資訊處理	106	86	20	81.13	18.87
地政	90	46	44	51.11	48.89	電力工程	100	96	4	96.00	4.00
教育行政	88	20	68	22.73	77.27	測量製圖	93	57	36	61.29	38.71
測量製圖	88	61	27	69.32	30.68	社會行政	92	44	48	47.83	52.17
勞工行政	86	25	61	29.07	70.93	法律廉政	92	17	75	18.48	81.52
衛生技術	84	32	52	38.10	61.90	交通技術	87	55	32	63.22	36.78
法律廉政	80	31	49	38.75	61.25	勞工行政	82	28	54	34.15	65.85
社會行政	79	16	63	20.25	79.75	教育行政	77	15	62	19.48	80.52
經建行政	69	39	30	56.52	43.48	經建行政	77	42	35	54.55	45.45
衛生行政	64	8	56	12.50	87.50	機械工程	77	71	6	92.21	7.79
機械工程	61	56	5	91.80	8.20	環保技術	55	33	22	60.00	40.00
農業技術	60	37	23	61.67	38.33	法制	54	24	30	44.44	55.56
法制	54	28	26	51.85	48.15	建築工程	50	31	19	62.00	38.00

表 3-7 近 10 年高考三級錄取人數前 20 名類科及男女比率(續 1)

類科別	106年					類科別	107年				
	人數(人)			比率(%)			人數(人)			比率(%)	
	總計	男性	女性	男性	女性		總計	男性	女性	男性	女性
土木工程	452	386	66.00	85.40	14.6018	土木工程	303	271	32	89.44	10.56
財稅行政	180	63	117	35.00	65.00	財稅行政	197	58	139	29.44	70.56
會計	180	46	134	25.56	74.44	一般行政	172	60	112	34.88	65.12
人事行政	147	32	115	21.77	78.23	會計	163	41	122	25.15	74.85
一般行政	134	43	91	32.09	67.91	公職社會工作師	161	40	121	24.84	75.16
公職社會工作師	129	31	98	24.03	75.97	資訊處理	117	88	29	75.21	24.79
資訊處理	103	75	28	72.82	27.18	人事行政	112	24	88	21.43	78.57
勞工行政	94	34	60	36.17	63.83	地政	92	47	45	51.09	48.91
測量製圖	90	60	30	66.67	33.33	電力工程	85	84	1	98.82	1.18
地政	84	37	47	44.05	55.95	教育行政	74	19	55	25.68	74.32
教育行政	74	16	58	21.62	78.38	經建行政	64	33	31	51.56	48.44
經建行政	73	32	41	43.84	56.16	社會行政	62	14	48	22.58	77.42
法律廉政	72	31	41	43.06	56.94	水利工程	62	49	13	79.03	20.97
電力工程	71	70	1	98.59	1.41	勞工行政	61	16	45	26.23	73.77
機械工程	68	63	5	92.65	7.35	交通技術	61	35	26	57.38	42.62
建築工程	65	47	18	72.31	27.69	衛生技術	56	21	35	37.50	62.50
社會行政	63	15	48	23.81	76.19	衛生行政	55	11	44	20.00	80.00
都市計畫技術	57	25	32	43.86	56.14	法律廉政	52	21	31	40.38	59.62
交通技術	55	32	23	58.18	41.82	金融保險	52	29	23	55.77	44.23
環保技術	52	23	29	44.23	55.77	測量製圖	46	22	24	47.83	52.17

類科別	108年					類科別	109年				
	人數(人)			比率(%)			人數(人)			比率(%)	
	總計	男性	女性	男性	女性		總計	男性	女性	男性	女性
土木工程	488	408	80	83.61	16.39	土木工程	397	349	48	87.91	12.09
財稅行政	231	66	165	28.57	71.43	財稅行政	204	55	149	26.96	73.04
一般行政	153	45	108	29.41	70.59	會計	160	49	111	30.63	69.38
會計	138	39	99	28.26	71.74	一般行政	157	52	105	33.12	66.88
公職社會工作師	134	26	108	19.40	80.60	人事行政	124	28	96	22.58	77.42
建築工程	131	84	47	64.12	35.88	資訊處理	120	90	30	75.00	25.00
人事行政	130	27	103	20.77	79.23	公職社會工作師	93	23	70	24.73	75.27
資訊處理	110	84	26	76.36	23.64	衛生技術	88	40	48	45.45	54.55
法律廉政	87	38	49	43.68	56.32	教育行政	80	21	59	26.25	73.75
地政	74	29	45	39.19	60.81	經建行政	76	30	46	39.47	60.53
衛生技術	73	34	39	46.58	53.42	測量製圖	72	44	28	61.11	38.89
測量製圖	73	38	35	52.05	47.95	電力工程	60	59	1	98.33	1.67
電力工程	67	62	5	92.54	7.46	社會行政	60	14	46	23.33	76.67
教育行政	67	14	53	20.90	79.10	衛生行政	55	10	45	18.18	81.82
社會行政	66	12	54	18.18	81.82	法律廉政	48	18	30	37.50	62.50
經建行政	59	39	20	66.10	33.90	統計	48	23	25	47.92	52.08
交通技術	57	30	27	52.63	47.37	地政	42	17	25	40.48	59.52
水利工程	50	39	11	78.00	22.00	水利工程	38	32	6	84.21	15.79
金融保險	42	25	17	59.52	40.48	法制	38	23	15	60.53	39.47
法制	42	19	23	45.24	54.76	機械工程	38	36	2	94.74	5.26

表 3-7 近 10 年高考三級錄取人數前 20 名類科及男女比率(續完)

類科別	110年					類科別	111年				
	人數(人)			比率(%)			人數(人)			比率(%)	
	總計	男性	女性	男性	女性		總計	男性	女性	男性	女性
土木工程	417	357	60	85.61	14.39	土木工程	379	295	84	77.84	22.16
會計	205	67	138	32.68	67.32	會計	201	55	146	27.36	72.64
財稅行政	168	53	115	31.55	68.45	財稅行政	165	45	120	27.27	72.73
一般行政	143	45	98	31.47	68.53	人事行政	119	29	90	24.37	75.63
人事行政	127	27	100	21.26	78.74	資訊處理	118	86	32	72.88	27.12
地政	126	49	77	38.89	61.11	一般行政	116	36	80	31.03	68.97
公職社會工作師	107	22	85	20.56	79.44	公職社會工作師	89	20	69	22.47	77.53
衛生技術	93	38	55	40.86	59.14	衛生技術	74	23	51	31.08	68.92
電力工程	66	63	3	95.45	4.55	電力工程	72	67	5	93.06	6.94
經建行政	62	30	32	48.39	51.61	經建行政	64	34	30	53.13	46.88
環保技術	58	31	27	53.45	46.55	測量製圖	61	32	29	52.46	47.54
教育行政	57	13	44	22.81	77.19	教育行政	49	9	40	18.37	81.63
交通技術	53	30	23	56.60	43.40	地政	44	18	26	40.91	59.09
社會行政	51	10	41	19.61	80.39	金融保險	38	23	15	60.53	39.47
電子工程	51	45	6	88.24	11.76	機械工程	37	35	2	94.59	5.41
衛生行政	48	9	39	18.75	81.25	電子工程	36	33	3	91.67	8.33
法律廉政	48	22	26	45.83	54.17	統計	36	23	13	63.89	36.11
統計	47	28	19	59.57	40.43	環保技術	34	18	16	52.94	47.06
法制	45	26	19	57.78	42.22	水利工程	34	27	7	79.41	20.59
都市計畫技術	45	14	31	31.11	68.89	交通技術	33	17	16	51.52	48.48

表 3-8 近 10 年高考三級錄取人數前 20 名類科及男女性錄取率

102年					103年				
類科別	錄取 人數 (人)	錄取率(%)			類科別	錄取 人數 (人)	錄取率(%)		
		合計	男性	女性			合計	男性	女性
土木工程	386	21.27	22.10	16.90	財稅行政	264	8.33	9.15	8.07
財稅行政	284	7.57	8.05	7.42	人事行政	229	6.41	7.02	6.21
一般行政	251	5.87	5.89	5.86	會計	229	12.00	12.26	11.93
人事行政	238	5.52	4.96	5.69	公職社會工作師	206	22.71	19.87	23.30
會計	226	10.41	11.84	10.03	一般行政	184	4.97	4.57	5.16
公職社會工作師	141	15.13	15.00	15.16	土木工程	118	7.58	7.69	7.04
建築工程	99	21.52	23.31	17.16	勞工行政	106	13.87	18.50	11.57
法律廉政	93	5.28	4.18	6.17	社會行政	97	10.66	8.90	11.28
教育行政	87	8.18	7.41	8.37	教育行政	86	9.29	7.98	9.62
資訊處理	64	4.49	4.91	3.26	法律廉政	81	5.22	3.29	6.80
地政	61	7.48	6.02	8.58	經建行政	80	12.08	16.22	8.74
社會行政	60	5.58	4.24	5.96	電力工程	79	15.80	16.09	11.76
交通行政	59	11.17	10.24	12.04	資訊處理	77	6.51	6.89	5.32
電力工程	59	9.78	9.88	8.33	地政	77	11.22	12.94	10.00
經建行政	58	6.97	7.12	6.84	測量製圖	68	18.43	16.87	21.43
勞工行政	57	8.02	7.73	8.16	衛生行政	64	7.23	8.02	7.02
機械工程	54	14.96	15.66	6.90	環保技術	61	13.32	14.67	11.56
都市計畫技術	53	13.95	13.70	14.10	法制	58	2.75	2.20	3.25
法制	52	2.06	2.11	2.02	衛生技術	57	10.00	9.30	10.42
衛生行政	48	5.20	6.04	4.99	機械工程	55	17.63	17.59	18.18

104年					105年				
類科別	錄取 人數 (人)	錄取率(%)			類科別	錄取 人數 (人)	錄取率(%)		
		合計	男性	女性			合計	男性	女性
土木工程	453	26.09	27.75	17.22	土木工程	436	25.78	26.81	21.22
會計	221	13.50	15.36	13.00	財稅行政	208	8.73	11.02	8.00
財稅行政	197	7.36	7.84	7.21	人事行政	204	7.18	8.22	6.86
公職社會工作師	193	21.33	23.76	20.72	會計	180	11.67	13.35	11.18
人事行政	184	5.87	5.30	6.06	一般行政	170	5.36	4.65	5.70
一般行政	176	5.29	4.43	5.72	公職社會工作師	139	15.46	17.37	15.03
資訊處理	97	9.28	11.05	4.12	地政	120	15.23	14.24	15.91
交通行政	93	15.15	18.30	12.01	資訊處理	106	10.48	11.51	7.58
地政	90	12.61	16.08	10.28	電力工程	100	21.65	22.07	14.81
教育行政	88	9.30	8.97	9.41	測量製圖	93	25.07	22.71	30.00
測量製圖	88	23.10	22.93	23.48	法律廉政	92	6.59	6.98	6.26
勞工行政	86	14.31	13.09	14.88	社會行政	92	11.83	8.42	13.02
衛生技術	84	15.11	15.02	15.16	交通技術	87	33.21	33.74	32.32
法律廉政	80	5.48	4.61	6.22	勞工行政	82	12.54	12.39	12.62
社會行政	79	9.58	7.80	10.16	教育行政	77	7.83	6.05	8.44
經建行政	69	12.00	15.48	9.29	經建行政	77	14.78	18.18	12.07
衛生行政	64	7.66	4.47	8.54	機械工程	77	26.46	26.30	28.57
機械工程	61	19.74	19.58	21.74	環保技術	55	15.15	15.94	14.10
農業技術	60	14.96	19.17	11.06	法制	54	3.25	3.25	3.25
法制	54	2.85	3.15	2.59	建築工程	50	12.66	12.97	12.18

表 3-8 近 10 年高考三級錄取人數前 20 名類科及男女性錄取率(續 1)

106年					107年				
類科別	錄取 人數 (人)	錄取率(%)			類科別	錄取 人數 (人)	錄取率(%)		
		合計	男性	女性			合計	男性	女性
土木工程	452	24.17	24.90	20.63	土木工程	303	16.68	18.18	9.82
財稅行政	180	7.95	10.98	6.92	財稅行政	197	10.10	12.31	9.39
會計	180	11.71	12.33	11.51	一般行政	172	6.12	6.32	6.02
人事行政	147	5.68	5.22	5.82	會計	163	11.47	12.02	11.30
一般行政	134	4.32	4.02	4.47	公職社會工作師	161	20.13	23.12	19.30
公職社會工作師	129	16.37	18.24	15.86	資訊處理	117	13.65	14.06	12.55
資訊處理	103	10.63	10.71	10.41	人事行政	112	5.23	4.65	5.41
勞工行政	94	13.18	13.13	13.22	地政	92	11.72	14.60	9.72
測量製圖	90	21.18	20.55	22.56	電力工程	85	24.85	26.09	5.00
地政	84	10.19	10.69	9.83	教育行政	74	7.41	8.41	7.12
教育行政	74	7.33	6.93	7.45	經建行政	64	13.42	15.49	11.74
經建行政	73	14.54	14.55	14.54	社會行政	62	9.38	7.41	10.17
法律廉政	72	5.46	5.20	5.68	水利工程	62	27.31	30.06	20.31
電力工程	71	18.25	19.18	4.17	交通技術	61	19.06	19.44	18.57
機械工程	68	25.47	26.36	17.86	勞工行政	61	10.20	7.88	11.39
建築工程	65	16.05	19.03	11.39	衛生技術	56	11.72	10.19	12.87
社會行政	63	8.07	6.98	8.48	衛生行政	55	8.33	8.09	8.40
都市計畫技術	57	17.07	17.12	17.02	法律廉政	52	4.16	3.86	4.39
交通技術	55	19.71	19.51	20.00	金融保險	52	12.97	17.06	9.96
環保技術	52	15.81	11.62	22.14	測量製圖	46	12.53	9.24	18.60

108年					109年				
類科別	錄取 人數 (人)	錄取率(%)			類科別	錄取 人數 (人)	錄取率(%)		
		合計	男性	女性			合計	男性	女性
土木工程	488	27.17	28.33	22.47	土木工程	397	22.43	24.80	13.22
財稅行政	231	11.90	13.92	11.25	財稅行政	204	11.03	12.20	10.65
一般行政	153	5.36	4.44	5.87	會計	160	11.65	15.17	10.57
會計	138	10.07	11.61	9.57	一般行政	157	5.37	5.15	5.49
公職社會工作師	134	16.83	16.35	16.95	人事行政	124	6.57	6.22	6.69
建築工程	131	35.50	41.38	28.31	資訊處理	120	12.92	13.51	11.41
人事行政	130	6.48	5.47	6.82	公職社會工作師	93	12.77	14.94	12.20
資訊處理	110	11.90	12.33	10.70	衛生技術	88	14.40	15.04	13.91
法律廉政	87	6.88	6.85	6.90	教育行政	80	7.77	8.64	7.51
地政	74	10.51	11.24	10.09	經建行政	76	17.39	15.23	19.17
測量製圖	73	21.53	17.35	29.17	測量製圖	72	24.83	24.44	25.45
衛生技術	73	14.60	14.91	14.34	電力工程	60	19.42	20.56	4.55
教育行政	67	6.76	6.51	6.83	社會行政	60	9.12	8.43	9.35
電力工程	67	24.36	24.31	25.00	衛生行政	55	9.67	8.00	10.14
社會行政	66	9.44	6.00	10.82	法律廉政	48	4.14	3.49	4.66
經建行政	59	13.20	18.31	8.55	統計	48	13.41	11.98	15.06
交通技術	57	20.58	17.24	26.21	地政	42	6.57	7.17	6.22
水利工程	50	21.83	24.53	15.71	水利工程	38	18.91	21.92	10.91
法制	42	2.99	2.91	3.05	法制	38	3.13	3.92	2.40
金融保險	42	9.52	12.89	6.88	機械工程	38	18.27	19.05	10.53

表 3-8 近 10 年高考三級錄取人數前 20 名類科及男女性錄取率(續完)

類科別	110年				類科別	111年			
	錄取 人數 (人)	錄取率(%)				錄取 人數 (人)	錄取率(%)		
		合計	男性	女性			合計	男性	女性
土木工程	417	28.66	30.83	20.20	土木工程	379	29.09	29.65	27.27
會計	205	15.68	21.68	13.83	會計	201	16.14	17.86	15.58
財稅行政	168	9.89	12.62	8.99	財稅行政	165	10.82	11.94	10.45
一般行政	143	5.13	4.96	5.21	人事行政	119	7.00	7.40	6.88
人事行政	127	7.30	6.65	7.50	資訊處理	118	14.05	14.55	12.85
地政	126	21.28	21.97	20.87	一般行政	116	4.68	4.37	4.83
公職社會工作師	107	14.86	13.50	15.26	公職社會工作師	89	12.43	12.58	12.39
衛生技術	93	14.90	15.90	14.29	衛生技術	74	12.44	10.90	13.28
電力工程	66	26.40	26.47	25.00	電力工程	72	33.49	35.08	20.83
經建行政	62	14.52	15.46	13.73	經建行政	64	15.50	17.09	14.02
環保技術	58	21.09	20.26	22.13	測量製圖	61	24.70	20.78	31.18
教育行政	57	5.91	5.83	5.94	教育行政	49	5.86	4.69	6.21
交通技術	53	19.92	20.41	19.33	地政	44	8.73	8.91	8.61
社會行政	51	8.63	6.29	9.49	金融保險	38	9.55	12.99	6.79
電子工程	51	30.18	30.61	27.27	機械工程	37	27.21	29.17	12.50
衛生行政	48	9.58	8.49	9.87	電子工程	36	21.56	22.76	13.64
法律廉政	48	4.59	4.69	4.51	統計	36	10.37	13.37	7.43
統計	47	13.02	14.66	11.18	環保技術	34	13.03	12.41	13.79
法制	45	3.91	4.92	3.05	水利工程	34	23.94	25.71	18.92
都市計畫技術	45	19.15	16.09	20.95	交通技術	33	16.02	13.49	20.00