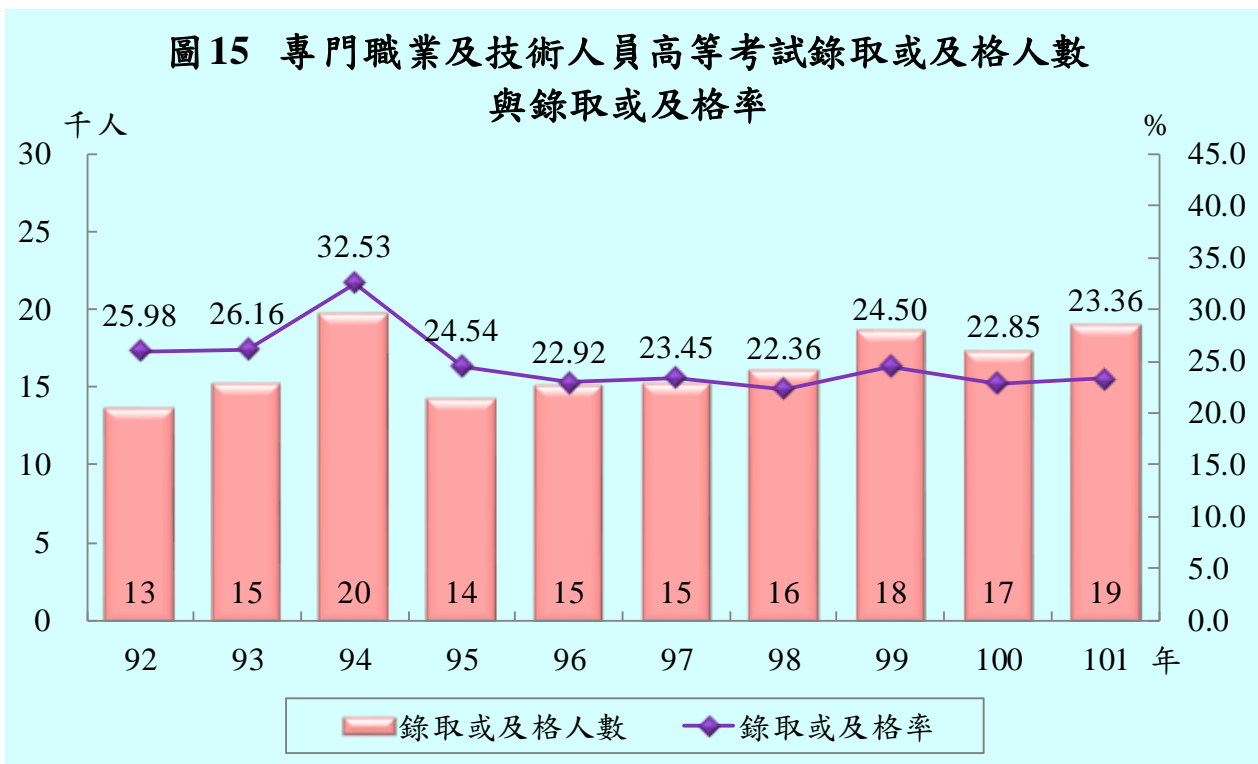


## 六、專門職業及技術人員考試

專門職業及技術人員考試係為取得執業資格考試，分為高等考試、普通考試及特種考試三種。

### (一) 專門職業及技術人員高等考試

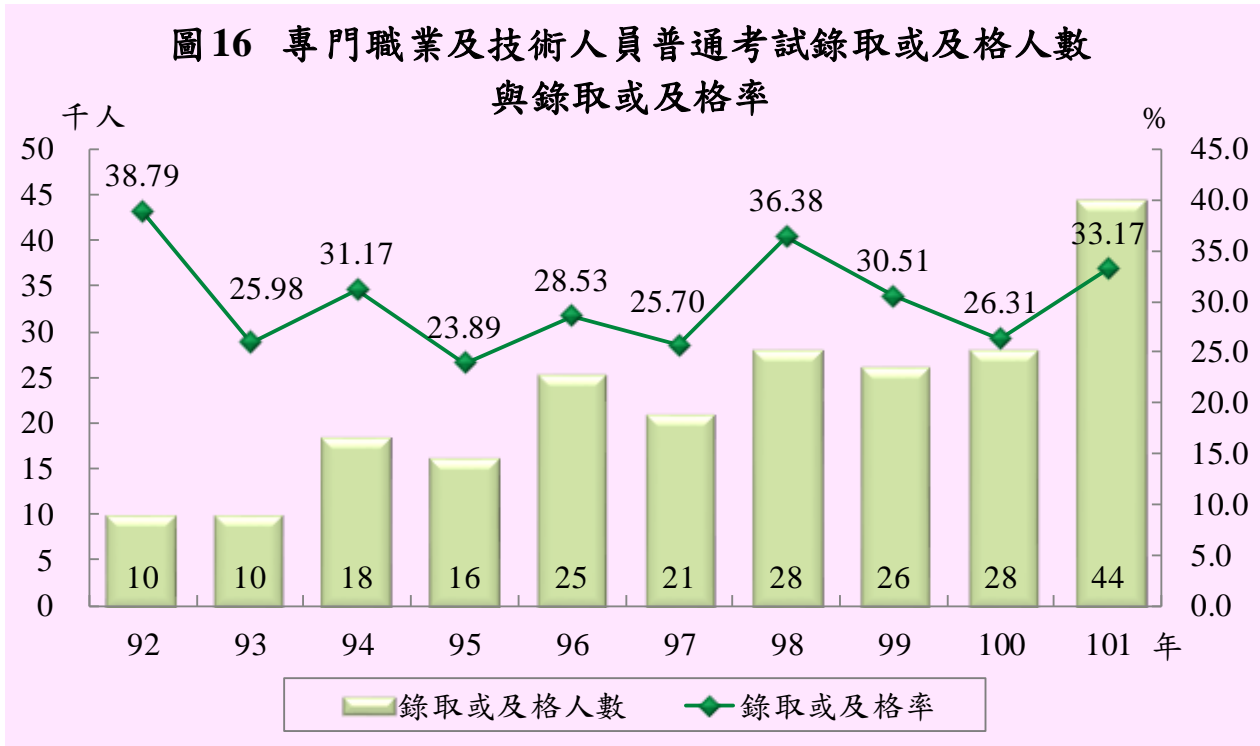
1. **101 年辦理情形**：報考人數為 10 萬 5,900 人，較上年 9 萬 8,682 人增加 7,218 人，實際到考人數 8 萬 988 人，錄取或及格人數 1 萬 8,920 人，錄取或及格率為 23.36%，較上年增加 0.51 個百分點。
2. **近 10 年錄取情形**：錄取或及格人數由 92 年 1 萬 3,482 人，逐年成長至 94 年達 1 萬 9,644 人最高，之後降至 1 萬 4 千人至 1 萬 6 千人之間，99 年升至 1 萬 8,469 人，101 年則為 1 萬 8,920 人。錄取或及格率歷年均有 2 成 2 以上，其中以 94 年 32.53% 最高，98 年 22.36% 則為最低。



### (二) 專門職業及技術人員普通考試

1. **101 年辦理情形**：報考人數為 16 萬 9,057 人，較上年 13 萬 6,142 人增加 3 萬 2,915 人，實際到考人數 13 萬 3,059 人，錄取或及格人數 4 萬 4,141 人，錄取或及格率為 33.17%，較上年增加 6.86 個百分點。

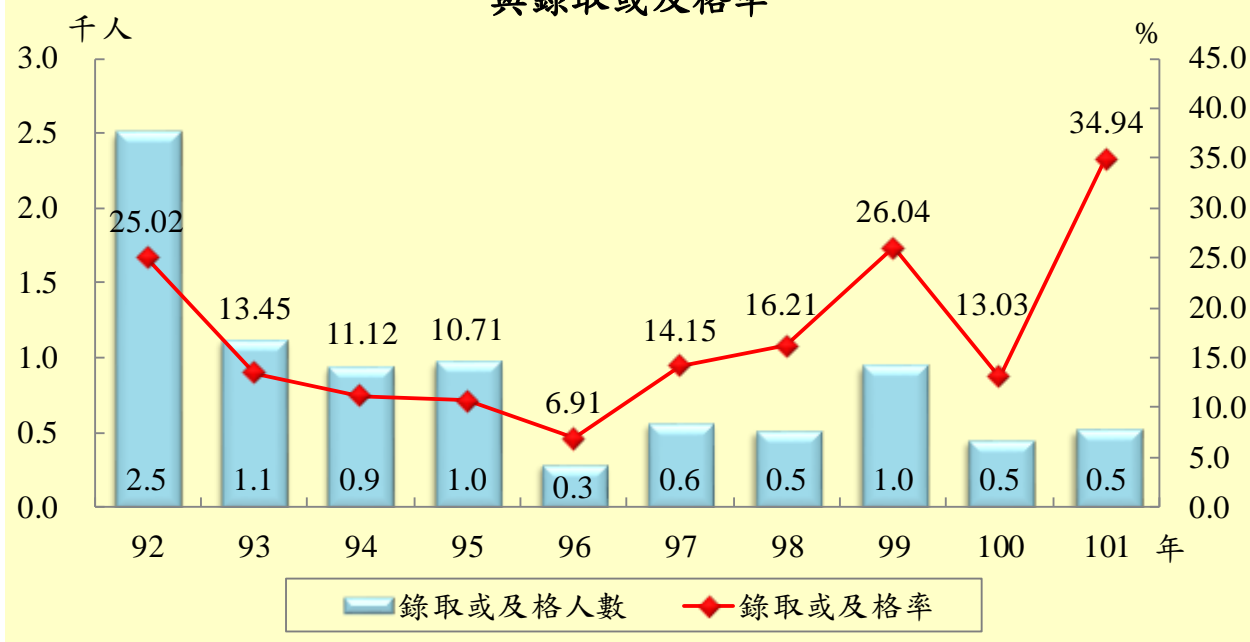
2. **近 10 年錄取情形**：錄取或及格人數僅 92 年及 93 年接近 1 萬人，94 年大幅增加至 1 萬 8,126 人後，96 年至 100 年再增加至 2 萬 1 千人至 2 萬 8 千人之間，101 年則又突增為 4 萬 4,141 人。錄取或及格率各年均介於 2 成 4 至 3 成 9 之間。



### (三) 專門職業及技術人員特種考試

1. **101 年辦理情形**：報考人數為 1,561 人，較上年 4,062 人減少 2,501 人，實際到考人數 1,491 人，錄取或及格人數 521 人，錄取或及格率為 34.94%，較上年增加 21.91 個百分點。
2. **近 10 年錄取情形**：錄取或及格人數由 92 年 2,504 人最多，再逐年遞減至 96 年僅 289 人最少，97 年起除 99 年增加至 950 人外，其餘各年皆介於 452 人至 563 人之間。錄取或及格率以 96 年 6.91% 最低，101 年 34.94% 為最高，其餘各年除 92 年及 99 年為 2 成 6 左右外，皆介於 1 成 1 至 1 成 6 之間。

圖 17 專門職業及技術人員特種考試錄取或及格人數  
與錄取或及格率



(四) 以上分析內容歸納如下：

1. 101 年辦理情形

(1) 報考人數：除「特種考試」較上年減少外，「高等考試」及「普通考試」分較上年增加 7,218 人 (7.31%) 及 3 萬 2,915 人 (24.18%)。

(2) 錄取或及格率：各類考試均較上年增加，其中以「特種考試」增加 21.91 個百分點最多。

2. 近 10 年錄取情形：

(1) 錄取或及格人數：近 7 年以「普通考試」人數最多，除 95 年為 1 萬 5,917 人外，96 年至 100 年均為 2 萬人以上，101 年更增加至 4 萬人以上。

(2) 錄取或及格率：96 年至 100 年以「普通考試」較高，約 2 成 6 至 3 成 6，101 年則以「特種考試」34.94% 較高。